



ISSN 2584 - 7732

HRVATSKI ZAVOD ZA ZAPOŠLJAVANJE PODRUČNI URED POŽEGA



MJESEČNI STATISTIČKI BILTEN

BROJ: 3/XXXII
MJESEC: OŽUJAK 2026.

Uredništvo	Martina Keller
Izdavač	Hrvatski zavod za zapošljavanje Područni ured Požega Požega, A. Stepinca 5
Telefon	034/638-400
E-mail	martina.keller@hzz.hr
Za izdavača	Jasminka Antunović, Predstojnica Područnog ureda

Fotografija prezentacije mjera Aktivne politike zapošljavanja za 2026. godinu s posebnim naglaskom na zapošljavanje ranjivih skupina na tržištu rada, u Požegi 26. ožujka 2026. godine.

Riječi koje imaju rodno značenje, bez obzira jesu li u ovome Mjesečnom statističkom biltenu korištene u muškom ili ženskom rodu, odnose se na jednak način na muški i ženski rod.

S A D R Ź A J

Registrirana nezaposlenost i zapošljavanje u ožujku 2026.	4
T-2 Registrirana nezaposlenost i zapošljavanje prema razini obrazovanja po ispostavama u ožujku 2026. u odnosu na veljaču 2026.	9
T-2a Registrirana nezaposlenost i zapošljavanje prema razini obrazovanja po ispostavama u ožujku 2026. u odnosu na ožujak 2025.	10
T-3 Registrirana nezaposlenost i zapošljavanje prema razini obrazovanja po ispostavama od siječnja do ožujka 2026. i 2025. godine	11
T-4 Registrirana nezaposlenost i zapošljavanje u ožujku 2026. prema spolu i razini obrazovanja po ispostavama	12
T-5 Registrirana nezaposlenost i zapošljavanje prema dobi u ožujku 2026.	13
T-6 Registrirana nezaposlenost i zapošljavanje prema rodu zanimanja i spolu u ožujku 2026.	14
T-6a Registrirana nezaposlenost i zapošljavanje prema rodu zanimanja i spolu od siječnja do ožujka 2026.	15
T-7a Nezaposlene osobe prema trajanju nezaposlenosti, razini obrazovanja i spolu u ožujku 2026. godine	16
T-7b Nezaposlene osobe prema trajanju nezaposlenosti, dobi i spolu u ožujku 2026.	17
T-7c Nezaposlene osobe prema trajanju nezaposlenosti, prethodno ostvarenom radnom stažu i spolu u ožujku 2026.	18
T-8 Registrirana nezaposlenost, zapošljavanje i prijavljene potrebe za radnicima prema djelatnosti i spolu u ožujku 2026.	19
T-8a Novoprijavljeni, zapošljavanje i prijavljene potrebe za radnicima po vrsti djelatnosti od siječnja do ožujka 2026. po ispostavama	20
T-9 Nezaposlene osobe prema dobi, spolu i razini obrazovanja krajem ožujka 2026.	21
T-10 Nezaposlene osobe prema radnom stažu, spolu i razini obrazovanja krajem ožujka 2026.	21
T-11 Nezaposlene osobe prema dobi i spolu krajem ožujka 2026. i 2025. po ispostavama	22
T-12 Pregled broja nezaposlenih osoba po gradovima i općinama prema razini obrazovanja i spolu, u ožujku 2026. u odnosu na veljaču 2026. i ožujak 2025.	23
T-13 Registrirana nezaposlenost i izlasci iz evidencije hrvatskih branitelja prema razini obrazovanja u ožujku 2026.	25
T-14 Zapošljavanje na temelju radnog odnosa i drugih poslovnih aktivnosti prema spolu i dužini trajanja nezaposlenosti u ožujku 2026.	25
T-15 Zaposleni s evidencije na temelju radnog odnosa prema mjestu rada, vrsti rada i spolu u ožujku 2026. po ispostavama	26
T-16 Korisnici novčane naknade prema razini obrazovanja i spolu u ožujku 2026. godine	26
T-17 Nezaposlene osobe s invaliditetom prema razini obrazovanja, spolu i ispostavama u ožujku 2026. u odnosu na ožujak 2025.	27
T-18 Prosječan broj nezaposlenih evidentiranih u Područnom uredu Požega u razdoblju 1987. – 2025.	28
Objašnjenje pojmova	29

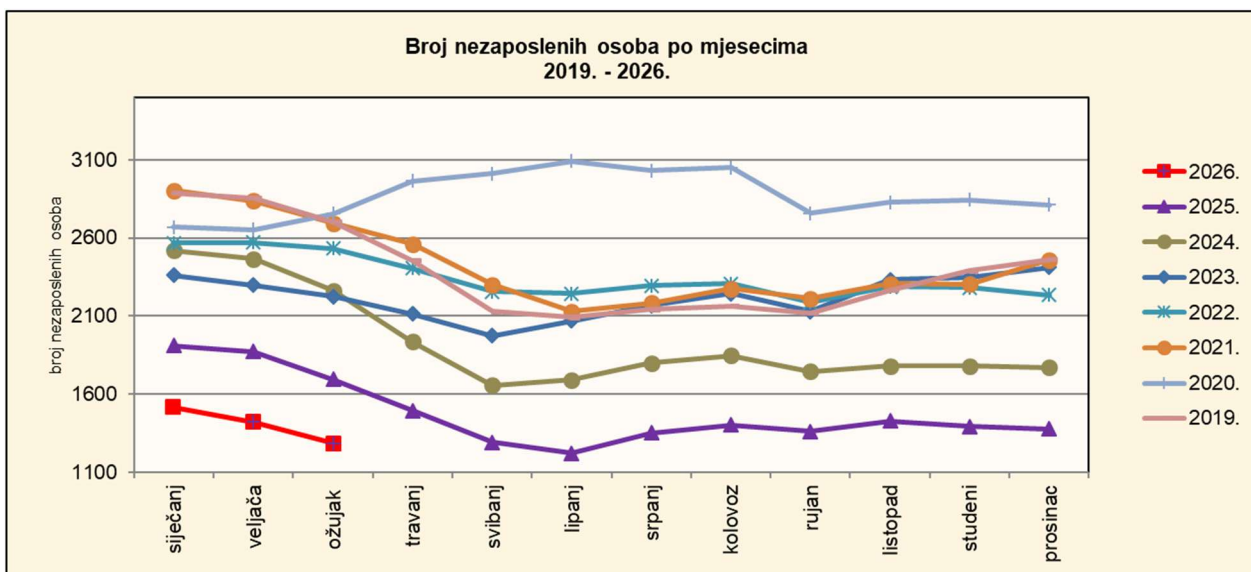
REGISTRIRANA NEZAPOSLENOST I ZAPOŠLJAVANJE U OŽUJKU 2026.

T - 1	SAŽETI PREGLED PODATAKA		
	Ožujak 2026.	Veljača 2026.	Indeks <i>ožujak</i> <i>veljača</i>
Nezaposlene osobe	1.286	1.423	90,4
· žene	665	740	89,9
· muškarci	621	683	90,9
Novoprijavljene osobe	236	252	93,7
Prijavljene potrebe za radnicima	283	341	83,0
Zaposlene osobe s evidencije nezaposlenih	213	175	121,7
· u zemlji	208	170	122,4
· u inozemstvu	5	5	100,0
Korisnici novčane naknade	530	613	86,5
Mjere aktivne politike zapošljavanja*	803	717	112,0
· javni radovi	1	2	50,0
· obrazovanje nezaposlenih	271	226	119,9
· potpore za zadržavanje radnih mjesta u prerađivačkoj industriji	38	0	--
· potpore za samozapošljavanje	232	231	100,4
· potpore za zapošljavanje	261	258	101,2

* broj aktivnih korisnika mjera na zadnji dan izvještajnog razdoblja

1. REGISTRIRANA NEZAPOSLENOST KRAJEM OŽUJKA 2026.

Krajem ožujka 2026. u evidenciji Hrvatskog zavoda za zapošljavanje Područnog ureda Požega registrirano je 1.286 nezaposlenih osoba. U odnosu na prethodni mjesec, nezaposlenih je manje za 9,6% ili 137 osoba, a na međugodišnjoj razini (ožujak 2026./ožujak 2025.), nezaposlenih je manje za 24,1% ili 409 osoba.

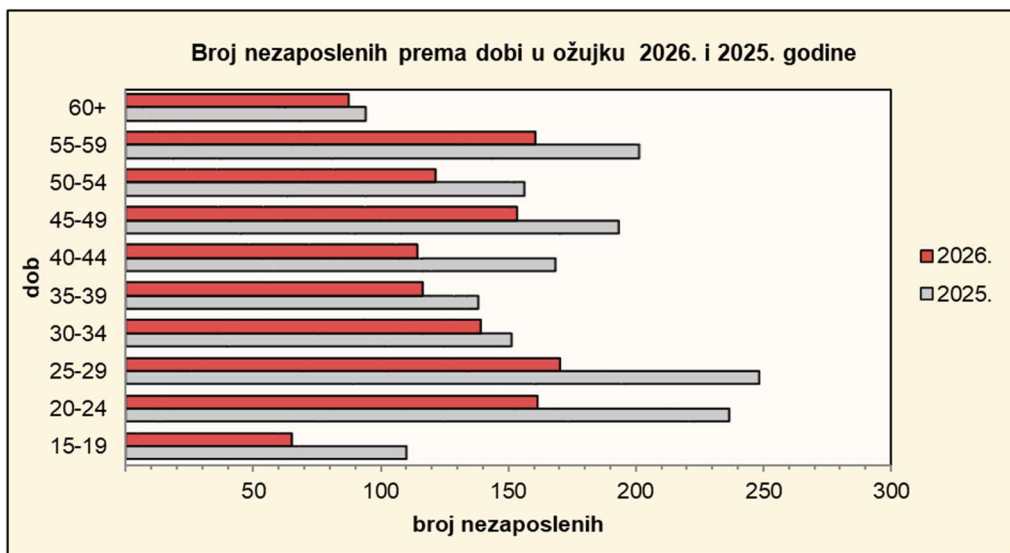


1.1. Nezaposleni prema spolu

U ukupnom broju nezaposlenih, žene čine 51,7% (665 osoba), a muškarci 48,3% (621 osoba). U odnosu na prethodni mjesec, udio nezaposlenih žena je manji, a muškaraca veći za 0,3 postotna boda, a u odnosu na ožujak 2025. udio žena je manji, a muškaraca veći za 1,8 postotnih bodova. Najveći udio žena u ukupnom broju nezaposlenih je na području općine Jakšić (61,7%), a najmanji na području grada Lipika (45,5%).

1.2. Nezaposleni prema dobi

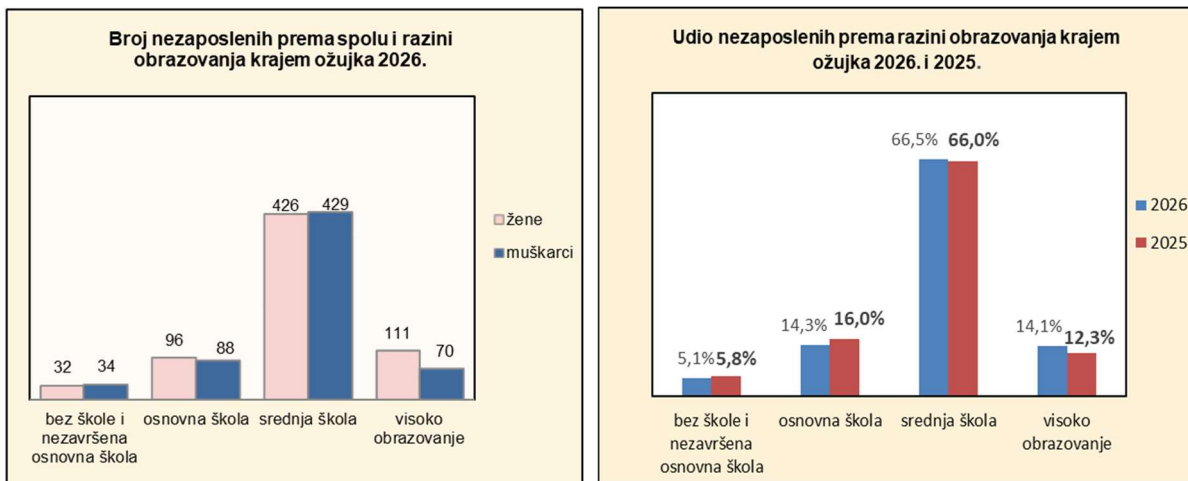
U odnosu na veljaču, broj nezaposlenih mladih osoba (15 do 29 godina) manji je za 12,2%, osoba srednje dobi (30 do 49 godina) za 8,9% i osoba starije dobi (preko 50 godina) za 7,8%. Na međugodišnjoj razini (ožujak 2026./ožujak 2025.), smanjen je broj nezaposlenih mladih osoba za 33,3%, broj osoba srednje dobi za 19,7% i broj nezaposlenih osoba starije dobi za 18,4%.



U **strukturi** nezaposlenih, osobe mlađe dobi čine 30,8% nezaposlenih, osobe srednje dobi 40,6% te starije osobe 28,6%. U odnosu na ožujak 2025. godine, udio nezaposlenih mladih osoba manji je za 4,3 postotna boda dok je udio osoba srednje dobi veći za 2,2 postotna boda i udio osoba starije dobi za 2,0 postotna boda.

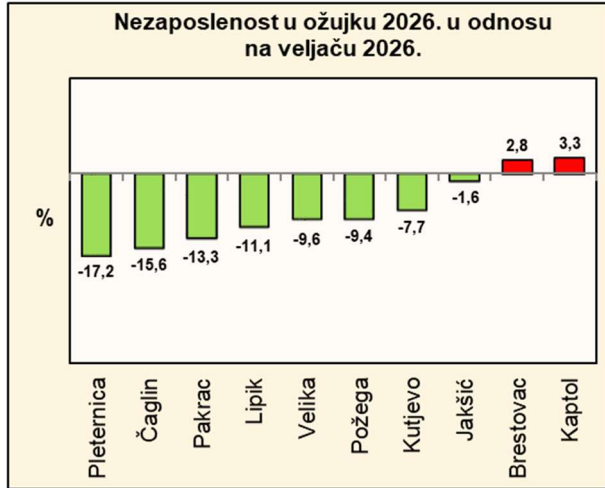
1.3. Nezaposleni prema razini obrazovanja

Najviše nezaposlenih osoba ima završeno srednjoškolsko obrazovanje – 66,5% (34,8% s trogodišnjom te 31,7% s četverogodišnjom srednjom školom). Osobe bez obrazovanja i niže razine obrazovanja čine 19,4%, a osobe više i visoke razine obrazovanja 14,1% ukupnog broja nezaposlenih. U odnosu na prethodni mjesec, broj nezaposlenih osoba bez škole i s nezavršenom osnovnom školom smanjen je za 19,5%, broj osoba s osnovnom školom za 3,7%, osoba sa srednjom školom za 11,9% dok je broj osoba s visokom razinom obrazovanja povećan za 0,6%.



1.4. Struktura nezaposlenih po gradovima i općinama Požeško-slavonske županije

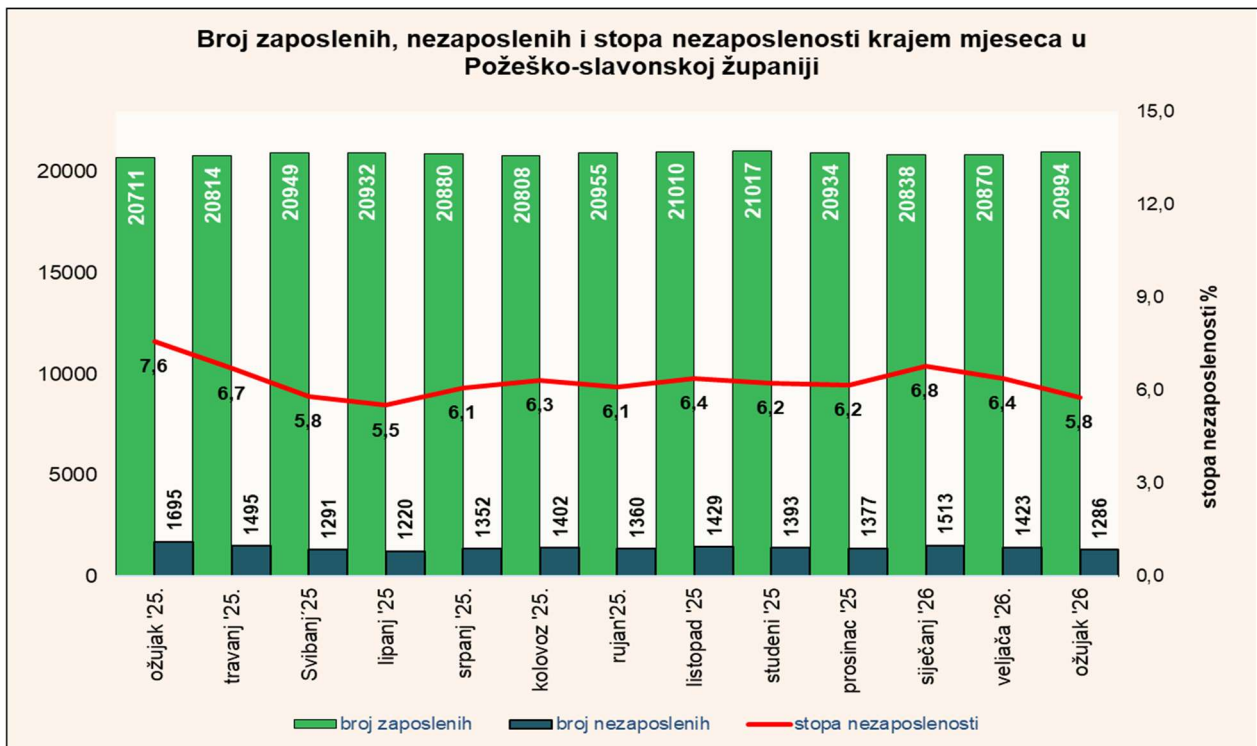
U ožujku 2026. je u odnosu na veljaču, broj nezaposlenih smanjen u osam jedinica lokalne samouprave dok je u dvije povećan. Najveće smanjenje broja nezaposlenih zabilježeno je u Pleternici (17,2%). Na međugodišnjoj razini (ožujak 2026./ožujak 2025.), evidentirana nezaposlenost manja je u devet jedinica lokalne samouprave dok je u jednoj ostala nepromijenjena. Najveće međugodišnje smanjenje nezaposlenosti zabilježeno je u Jakšiću (38,1%).



1.5. Stopa nezaposlenosti u Požeško-slavonskoj županiji u ožujku 2026.

Krajem ožujka 2026. u Požeško-slavonskoj županiji bilo je 22.280 **aktivnih osoba** (20.994 osiguranika u evidenciji HZMO-a i 1.286 nezaposlenih osoba u evidenciji HZZ-a) što je za 13 osoba manje nego krajem veljače. Stopa nezaposlenosti iznosila je **5,8%** i manja je u odnosu na prethodni mjesec za 0,6 postotnih bodova.

Na međugodišnjoj razini (ožujak 2026./ožujak 2025.), **zaposlenih je više za 283 osobe ili 1,4%**, nezaposlenih je manje za 409 osoba ili 24,1%, a stopa nezaposlenosti je manja za 1,8 postotnih bodova (7,6% u ožujku 2025. godine).



2. PROMJENE U EVIDENTIRANOJ NEZAPOSLENOSTI TIJEKOM OŽUJKA 2026.

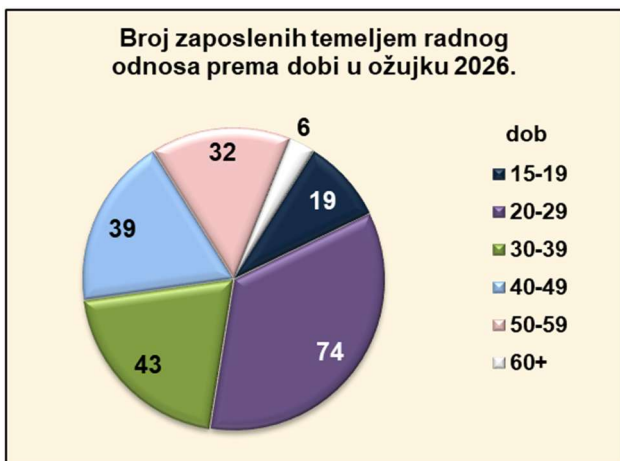
2.1. Izlasci iz evidencije nezaposlenih

Ukupno su tijekom ožujka iz evidencije nezaposlenih izašle 373 osobe. Od tog broja, 213 osoba zaposlene su temeljem radnog odnosa, 14 osoba izašlo je iz evidencije temeljem drugih poslovnih aktivnosti: registriranje trgovačkog društva i sl. (2) i registriranje obrta i sl. (12). Tijekom ožujka brisano je 146 osoba iz evidencije nezaposlenih zbog ostalih razloga sukladno Zakonu (npr. nepridržavanja zakonskih odredbi, umirovljenja, uključanja u redovito školovanje i dr.).

Od 213 osoba koje su zaposlene, 137 je zaposleno na području Područnog ureda Požega, 71 na području Republike Hrvatske, a 5 osoba zaposleno je u inozemstvu.

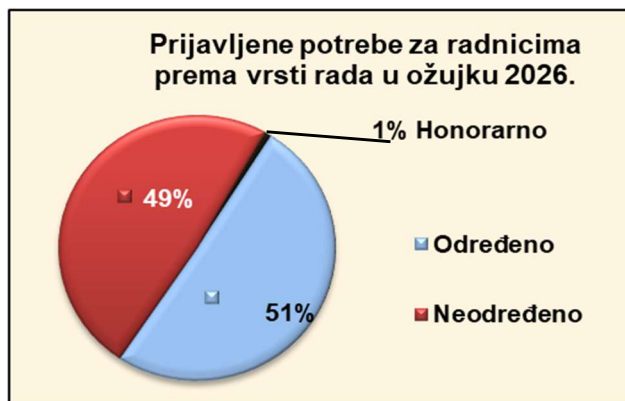
Evidentirano zapošljavanje temeljem radnog odnosa najčešće je realizirano u sljedećim djelatnostima:

- Pružanje smještaja te priprema i usluživanje hrane – 55 osoba ili 25,8%.
- Prerađivačka industrija – 41 osoba ili 19,2%
- Građevinarstvo – 21 osoba ili 9,9%
- Zdravstvena zaštita i socijalna skrb 15 osoba ili 7,0%
- Trgovina na veliko i malo – 15 osoba ili 7,0%



U ožujku je zaposleno više žena (118) nego muškaraca (95), 43,7% zaposlenih su mlade osobe u dobi od 15-29 godina, a najviše zaposlenih ima završenu srednju školu u trajanju do 3 godine te za KV i VKV radnike (42,7%). Promatramo li prosječnu stopu zapošljavanja unazad godinu dana (travanj 2025. - ožujak 2026.), najvišu stopu zapošljavanja ostvarile su osobe s visokom razinom obrazovanja (57,5%), a najnižu osobe bez škole (21,8%). Najvišu stopu 25-29 godine (47,6%), a najnižu osobe u dobi preko 60 godina (22,5%).

Iz evidencije Zavoda, u ožujku je najviše zaposleno konobara (18), kuhara (12), čistača (11) i radnika na proizvodnoj liniji (11). Tijekom ožujka, poslodavci su Područnom uredu Požega prijavili 283 slobodna radna mjesta, a najtraženija zanimanja su bila: vozač teretnog vozila s prikolicom (18), nastavnik glazbene umjetnosti (13), doktor medicine (10), konobar (10), izolater (10), prodavač (9) i čistač (9).



2.2. Ulasci u evidenciju nezaposlenih

Tijekom ožujka u evidenciju nezaposlenih novoprijavljeno je ukupno 236 osoba ili 6,3% manje u odnosu na prethodni mjesec te 1,7% više nego u ožujku 2025. Najviše novoprijavljenih ušlo je u evidenciju izravno iz radnog odnosa – 151 osoba, što je 22,6% manje u odnosu na prethodni mjesec i 4,4% manje nego u ožujku 2025. Iz neaktivnosti je u evidenciju ušlo 78 osoba i iz redovnog školovanja 7 osoba. S obzirom na djelatnost prethodnog zaposlenja, najviše je osoba izravno iz radnog odnosa došlo iz sljedećih djelatnosti:

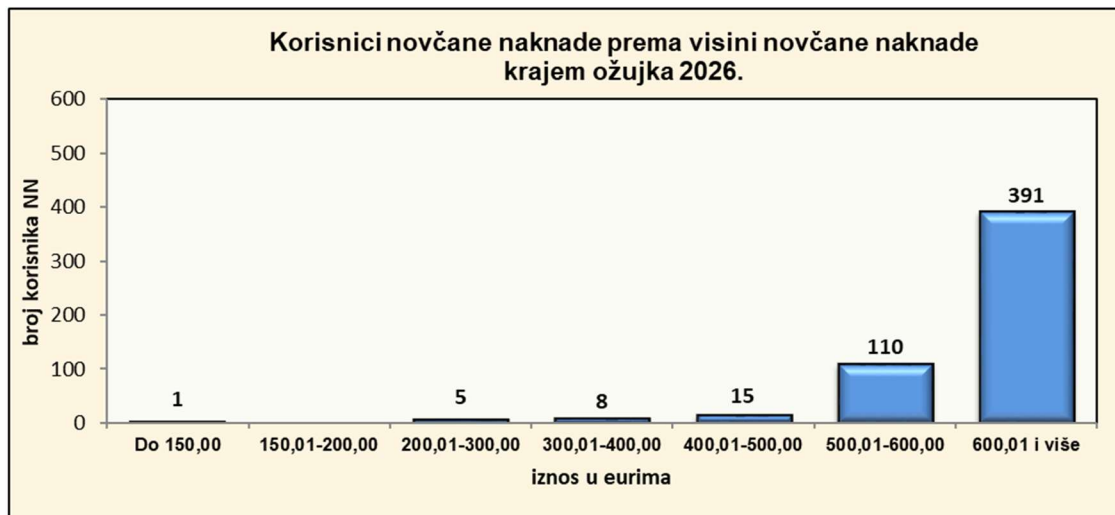
- Trgovina na veliko i malo – 24 osobe ili 15,9%
- Prerađivačka industrija – 23 osobe ili 15,2%
- Pružanje smještaja te priprema i usluživanje hrane – 18 osoba ili 11,9%
- Prijevoz i skladištenje – 15 osoba ili 9,9%.



3. KORISNICI NOVČANE NAKNADE ZA VRIJEME NEZAPOSLENOSTI

U ožujku je 530 nezaposlenih osoba ili 41,2% ukupnog broja nezaposlenih, koristilo novčanu naknadu. Broj korisnika novčane naknade manji je u odnosu na kraj veljače za 13,5%, a u odnosu na ožujak 2025. broj korisnika je veći za 21 osobu ili 4,1%.

Prosječno isplaćena novčana naknada iznosila je 719,14 EUR.



4. AKTIVNA POLITIKA ZAPOŠLJAVANJA

Krajem ožujka su 803 osobe koristile neku od mjera aktivne politike zapošljavanja prema sljedećim programima:

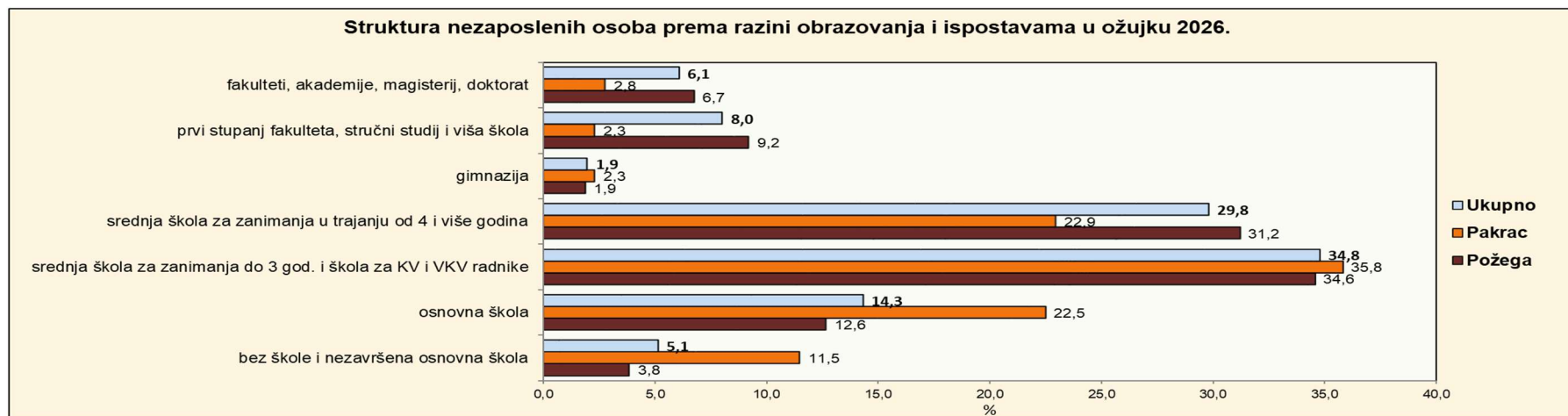
- Javni radovi – 1 osoba (0,1%).
- Obrazovanje nezaposlenih – 271 osoba (33,7%)
- Potpora za zadržavanje radnih mjesta u prerađivačkoj industriji - 38 osoba (4,7%)
- Potpore za samozapošljavanje – 232 osobe (28,9%)
- Potpore za zapošljavanje – 261 osoba (32,5%).

T - 2	REGISTRIRANA NEZAPOSLENOST I ZAPOSŁJAVANJE PREMA RAZINI OBRAZOVANJA PO ISPOSTAVAMA U OŽUJKU 2026. U ODNOSU NA VELJAČU 2026.									
	Mjesec	UKUPNO	Bez škole i nezavršena osnovna škola	Osnovna škola	Srednja škola za zanimanja do 3 god. i škola za KV i VKV radnike	Srednja škola za zanimanja u trajanju od 4 i više godina	Gimnazija	Prvi stupanj fakulteta, stručni studij i viša škola	Fakulteti, akademije, magisterij, doktorat	
UKUPNO	III/2026.	1.286	66	184	447	383	25	103	78	
	Udio u %	100,0	5,1	14,3	34,8	29,8	1,9	8,0	6,1	
	Udio u % RH	100,0	5,9	16,3	31,2	26,9	3,6	7,3	8,9	
	II/2026.	1.423	82	191	510	426	34	100	80	
	Indeks	90,4	80,5	96,3	87,6	89,9	73,5	103,0	97,5	
	Novoprijavljeni	III/2026.	236	5	30	95	75	2	14	15
	II/2026.	252	7	28	106	77	9	13	12	
	Indeks	93,7	71,4	107,1	89,6	97,4	22,2	107,7	125,0	
	Zaposleni s evidencije na temelju radnog odnosa	III/2026.	213	7	22	91	65	6	10	12
	II/2026.	175	6	20	57	59	1	18	14	
Indeks	121,7	116,7	110,0	159,6	110,2	600,0	55,6	85,7		
Zaposleni s evidencije na temelju drugih poslovnih aktivnosti	III/2026.	14	0	0	4	9	0	1	0	
II/2026.	6	0	0	1	3	0	1	1		
Indeks	233,3	0,0	0,0	400,0	300,0	0,0	100,0	0,0		
Brisani iz evidencije zbog ostalih razloga	III/2026.	146	12	17	63	44	5	1	4	
II/2026.	161	9	32	45	52	3	13	7		
Indeks	90,7	133,3	53,1	140,0	84,6	166,7	7,7	57,1		
Korisnici novčane naknade	III/2026.	530	15	52	202	194	13	37	17	
II/2026.	613	21	69	239	206	15	42	21		
Indeks	86,5	71,4	75,4	84,5	94,2	86,7	88,1	81,0		
POŽEGA	III/2026.	1.068	41	135	369	333	20	98	72	
	II/2026.	1.174	50	140	417	370	29	94	74	
	Indeks	91,0	82,0	96,4	88,5	90,0	69,0	104,3	97,3	
	Novoprijavljeni	III/2026.	189	1	26	74	59	2	13	14
	II/2026.	215	5	21	92	67	7	11	12	
	Indeks	87,9	20,0	123,8	80,4	88,1	28,6	118,2	116,7	
	Zaposleni s evidencije na temelju radnog odnosa	III/2026.	156	3	18	61	49	6	8	11
	II/2026.	142	5	11	45	55	1	13	12	
	Indeks	109,9	60,0	163,6	135,6	89,1	600,0	61,5	91,7	
	Zaposleni s evidencije na temelju drugih poslovnih aktivnosti	III/2026.	9	0	0	1	7	0	1	0
II/2026.	6	0	0	1	3	0	1	1		
Indeks	150,0	0,0	0,0	100,0	233,3	0,0	100,0	0,0		
Brisani iz evidencije zbog ostalih razloga	III/2026.	130	6	14	60	40	5	1	4	
II/2026.	121	8	28	32	36	3	9	5		
Indeks	107,4	75,0	50,0	187,5	111,1	166,7	11,1	80,0		
Korisnici novčane naknade	III/2026.	441	5	37	170	167	12	34	16	
II/2026.	516	10	54	196	183	15	38	20		
Indeks	85,5	50,0	68,5	86,7	91,3	80,0	89,5	80,0		
PAKRAC	III/2026.	218	25	49	78	50	5	5	6	
	II/2026.	249	32	51	93	56	5	6	6	
	Indeks	87,6	78,1	96,1	83,9	89,3	100,0	83,3	100,0	
	Novoprijavljeni	III/2026.	47	4	4	21	16	0	1	1
	II/2026.	37	2	7	14	10	2	2	0	
	Indeks	127,0	200,0	57,1	150,0	160,0	0,0	50,0	0,0	
	Zaposleni s evidencije na temelju radnog odnosa	III/2026.	57	4	4	30	16	0	2	1
	II/2026.	33	1	9	12	4	0	5	2	
	Indeks	172,7	400,0	44,4	250,0	400,0	0,0	40,0	50,0	
	Zaposleni s evidencije na temelju drugih poslovnih aktivnosti	III/2026.	5	0	0	3	2	0	0	0
II/2026.	0	0	0	0	0	0	0	0		
Indeks	0,0	0,0	0,0	0,0	0,0	0,0	0,0	0,0		
Brisani iz evidencije zbog ostalih razloga	III/2026.	16	6	3	3	4	0	0	0	
II/2026.	40	1	4	13	16	0	4	2		
Indeks	40,0	600,0	75,0	23,1	25,0	0,0	0,0	0,0		
Korisnici novčane naknade	III/2026.	89	10	15	32	27	1	3	1	
II/2026.	97	11	15	43	23	0	4	1		
Indeks	91,8	90,9	100,0	74,4	117,4	0,0	75,0	100,0		

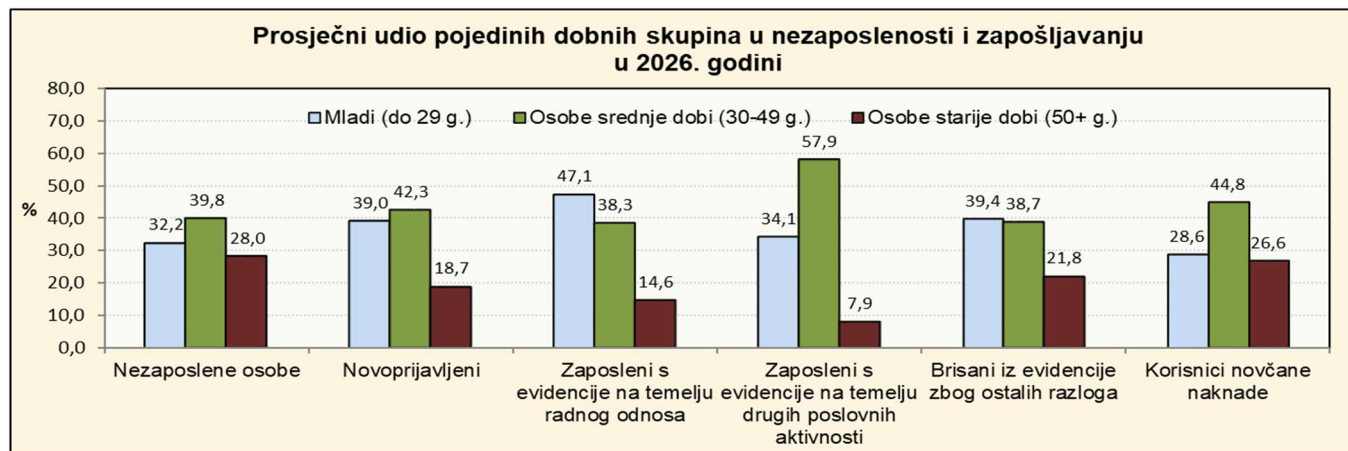
T - 2a		REGISTRIRANA NEZAPOSLENOST I ZAPOSŁJAVANJE PREMA RAZINI OBRAZOVANJA PO ISPOSTAVAMA U OŽUJKU 2026. U ODNOSU NA OŽUJAK 2025.								
		Mjesec	UKUPNO	Bez škole i nezavršena osnovna škola	Osnovna škola	Srednja škola za zanimanja do 3 god. i škola za KV i VKV radnike	Srednja škola za zanimanja u trajanju od 4 i više godina	Gimnazija	Prvi stupanj fakulteta, stručni studij i viša škola	Fakulteti, akademije, magisterij, doktorat
UKUPNO	Nezaposlene osobe	III/2026.	1.286	66	184	447	383	25	103	78
		III/2025.	1.695	98	271	611	476	31	113	95
		<i>Indeks</i>	75,9	67,3	67,9	73,2	80,5	80,6	91,2	82,1
	Novoprijavljeni	III/2026.	236	5	30	95	75	2	14	15
		III/2025.	232	9	20	92	82	3	10	16
		<i>Indeks</i>	101,7	55,6	150,0	103,3	91,5	66,7	140,0	93,8
	Zaposleni s evidencije na temelju radnog odnosa	III/2026.	213	7	22	91	65	6	10	12
III/2025.		262	8	28	102	86	6	15	17	
<i>Indeks</i>		81,3	87,5	78,6	89,2	75,6	100,0	66,7	70,6	
Zaposleni s evidencije na temelju drugih poslovnih aktivnosti	III/2026.	14	0	0	4	9	0	1	0	
	III/2025.	15	0	1	4	7	0	1	2	
	<i>Indeks</i>	93,3	0,0	0,0	100,0	0,0	0,0	100,0	0,0	
Brisani iz evidencije zbog ostalih razloga	III/2026.	146	12	17	63	44	5	1	4	
	III/2025.	131	14	29	51	25	4	2	6	
	<i>Indeks</i>	111,5	85,7	58,6	123,5	176,0	125,0	50,0	66,7	
Korisnici novčane naknade	III/2026.	530	15	52	202	194	13	37	17	
	III/2025.	509	19	78	207	138	7	32	28	
	<i>Indeks</i>	104,1	78,9	66,7	97,6	140,6	185,7	115,6	60,7	
POŽEGA	Nezaposlene osobe	III/2026.	1.068	41	135	369	333	20	98	72
		III/2025.	1.422	76	202	533	404	27	96	84
		<i>Indeks</i>	75,1	53,9	66,8	69,2	82,4	74,1	102,1	85,7
	Novoprijavljeni	III/2026.	189	1	26	74	59	2	13	14
		III/2025.	193	3	16	81	70	2	6	15
		<i>Indeks</i>	97,9	33,3	162,5	91,4	84,3	100,0	216,7	93,3
	Zaposleni s evidencije na temelju radnog odnosa	III/2026.	156	3	18	61	49	6	8	11
III/2025.		210	3	19	80	74	6	13	15	
<i>Indeks</i>		74,3	100,0	94,7	76,3	66,2	100,0	61,5	73,3	
Zaposleni s evidencije na temelju drugih poslovnih aktivnosti	III/2026.	9	0	0	1	7	0	1	0	
	III/2025.	14	0	1	3	7	0	1	2	
	<i>Indeks</i>	64,3	0,0	0,0	33,3	100,0	0,0	100,0	0,0	
Brisani iz evidencije zbog ostalih razloga	III/2026.	130	6	14	60	40	5	1	4	
	III/2025.	110	9	26	43	20	4	2	6	
	<i>Indeks</i>	118,2	66,7	53,8	139,5	200,0	125,0	50,0	66,7	
Korisnici novčane naknade	III/2026.	441	5	37	170	167	12	34	16	
	III/2025.	410	8	57	180	113	5	25	22	
	<i>Indeks</i>	107,6	62,5	64,9	94,4	147,8	240,0	136,0	72,7	
PAKRAC	Nezaposlene osobe	III/2026.	218	25	49	78	50	5	5	6
		III/2025.	273	22	69	78	72	4	17	11
		<i>Indeks</i>	79,9	113,6	71,0	100,0	69,4	125,0	29,4	54,5
	Novoprijavljeni	III/2026.	47	4	4	21	16	0	1	1
		III/2025.	39	6	4	11	12	1	4	1
		<i>Indeks</i>	120,5	66,7	100,0	190,9	133,3	0,0	25,0	100,0
	Zaposleni s evidencije na temelju radnog odnosa	III/2026.	57	4	4	30	16	0	2	1
III/2025.		52	5	9	22	12	0	2	2	
<i>Indeks</i>		109,6	80,0	44,4	136,4	133,3	0,0	100,0	50,0	
Zaposleni s evidencije na temelju drugih poslovnih aktivnosti	III/2026.	5	0	0	3	2	0	0	0	
	III/2025.	1	0	0	1	0	0	0	0	
	<i>Indeks</i>	500,0	0,0	0,0	300,0	0,0	0,0	0,0	0,0	
Brisani iz evidencije zbog ostalih razloga	III/2026.	16	6	3	3	4	0	0	0	
	III/2025.	21	5	3	8	5	0	0	0	
	<i>Indeks</i>	76,2	120,0	100,0	37,5	80,0	0,0	0,0	0,0	
Korisnici novčane naknade	III/2026.	89	10	15	32	27	1	3	1	
	III/2025.	99	11	21	27	25	2	7	6	
	<i>Indeks</i>	89,9	90,9	71,4	118,5	108,0	50,0	42,9	16,7	

T - 3	REGISTRIRANA NEZAPOSLENOST I ZAPOSŁJAVANJE PREMA RAZINI OBRAZOVANJA PO ISPOSTAVAMA OD SIJEČNJA DO OŽUJKA 2026. I 2025.									
	Godina	UKUPNO	Bez škole i nezavršena osnovna škola	Osnovna škola	Srednja škola za zanimanja do 3 god. i škola za KV i VKV radnike	Srednja škola za zanimanja u trajanju od 4 i više godina	Gimnazija	Prvi stupanj fakulteta, stručni studij i viša škola	Fakulteti, akademije, magisterij, doktorat	
UKUPNO	Prosječan broj nezaposlenih osoba prema stanju krajem mjeseca	I - III/2026.	1.407	81	197	487	424	29	107	82
		I-III/2025.	1.825	107	296	652	514	35	120	101
		<i>Indeks</i>	77,1	75,5	66,5	74,7	82,5	83,0	89,7	81,3
	Ukupni broj novoprijavljenih radi zaposlenja	I - III/2026.	903	37	106	366	280	18	55	41
		I-III/2025.	840	37	106	326	259	20	46	46
		<i>Indeks</i>	107,5	100,0	100,0	112,3	108,1	90,0	119,6	89,1
	Ukupan broj zaposlenih s evidencije na temelju radnog odnosa	I - III/2026.	308	9	31	101	103	2	34	28
	I-III/2025.	331	12	32	113	121	5	20	28	
	<i>Indeks</i>	93,1	75,0	96,9	89,4	85,1	40,0	170,0	100,0	
Ukupan broj zaposlenih s evidencije na temelju drugih poslovnih aktivnosti	I - III/2026.	26	0	1	6	14	0	3	2	
	I-III/2025.	27	0	2	8	9	0	5	3	
	<i>Indeks</i>	96,3	0,0	50,0	75,0	155,6	0,0	60,0	66,7	
Ukupan broj brisanih iz evidencije zbog ostalih razloga	I - III/2026.	301	15	59	114	84	4	15	10	
	I-III/2025.	165	7	29	62	44	3	13	7	
	<i>Indeks</i>	182,4	214,3	203,4	183,9	190,9	133,3	115,4	142,9	
Prosječan broj korisnika novčane naknade	I - III/2026.	594	19	66	224	207	14	41	22	
	I-III/2025.	543	18	86	225	139	8	36	31	
	<i>Indeks</i>	109,4	107,4	77,1	99,6	149,3	175,0	115,0	70,2	
POŽEGA	Prosječan broj nezaposlenih osoba prema stanju krajem mjeseca	I - III/2026.	1.157	51	145	395	367	25	99	75
		I-III/2025.	1.528	84	221	559	438	32	105	89
		<i>Indeks</i>	75,7	60,6	65,5	70,7	83,7	78,1	94,6	84,3
	Ukupni broj novoprijavljenih radi zaposlenja	I - III/2026.	749	25	82	303	238	16	46	39
		I-III/2025.	684	21	78	279	213	17	34	42
		<i>Indeks</i>	109,5	119,0	105,1	108,6	111,7	94,1	135,3	92,9
	Ukupan broj zaposlenih s evidencije na temelju radnog odnosa	I - III/2026.	255	7	21	82	90	2	28	25
	I-III/2025.	266	8	19	92	102	4	17	24	
	<i>Indeks</i>	95,9	87,5	110,5	89,1	88,2	50,0	164,7	104,2	
Ukupan broj zaposlenih s evidencije na temelju drugih poslovnih aktivnosti	I - III/2026.	20	0	0	3	12	0	3	2	
	I-III/2025.	25	0	2	7	9	0	4	3	
	<i>Indeks</i>	80,0	0,0	0,0	42,9	133,3	0,0	75,0	66,7	
Ukupan broj brisanih iz evidencije zbog ostalih razloga	I - III/2026.	237	13	48	91	63	3	11	8	
	I-III/2025.	136	2	22	50	41	3	12	6	
	<i>Indeks</i>	174,3	650,0	218,2	182,0	153,7	100,0	91,7	133,3	
Prosječan broj korisnika novčane naknade	I - III/2026.	496	9	51	183	182	13	38	21	
	I-III/2025.	431	9	60	188	114	6	30	24	
	<i>Indeks</i>	115,0	100,0	85,0	97,3	159,6	205,3	124,2	86,1	
PAKRAC	Prosječan broj nezaposlenih osoba prema stanju krajem mjeseca	I - III/2026.	251	30	52	92	57	4	8	7
		I-III/2025.	297	24	75	93	76	3	15	12
		<i>Indeks</i>	84,3	128,2	69,6	98,6	75,3	130,0	54,5	59,5
	Ukupni broj novoprijavljenih radi zaposlenja	I - III/2026.	154	12	24	63	42	2	9	2
		I-III/2025.	156	16	28	47	46	3	12	4
		<i>Indeks</i>	98,7	75,0	85,7	134,0	91,3	66,7	75,0	50,0
	Ukupan broj zaposlenih s evidencije na temelju radnog odnosa	I - III/2026.	53	2	10	19	13	0	6	3
	I-III/2025.	65	4	13	21	19	1	3	4	
	<i>Indeks</i>	81,5	50,0	76,9	90,5	68,4	0,0	200,0	75,0	
Ukupan broj zaposlenih s evidencije na temelju drugih poslovnih aktivnosti	I - III/2026.	6	0	1	3	2	0	0	0	
	I-III/2025.	2	0	0	1	0	0	1	0	
	<i>Indeks</i>	300,0	0,0	0,0	300,0	0,0	0,0	0,0	0,0	
Ukupan broj brisanih iz evidencije zbog ostalih razloga	I - III/2026.	64	2	11	23	21	1	4	2	
	I-III/2025.	29	5	7	12	3	0	1	1	
	<i>Indeks</i>	220,7	40,0	157,1	191,7	700,0	0,0	400,0	200,0	
Prosječan broj korisnika novčane naknade	I - III/2026.	98	11	15	41	25	1	3	1	
	I-III/2025.	112	9	26	37	25	2	5	7	
	<i>Indeks</i>	87,8	114,3	59,0	110,7	101,4	60,0	62,5	18,2	

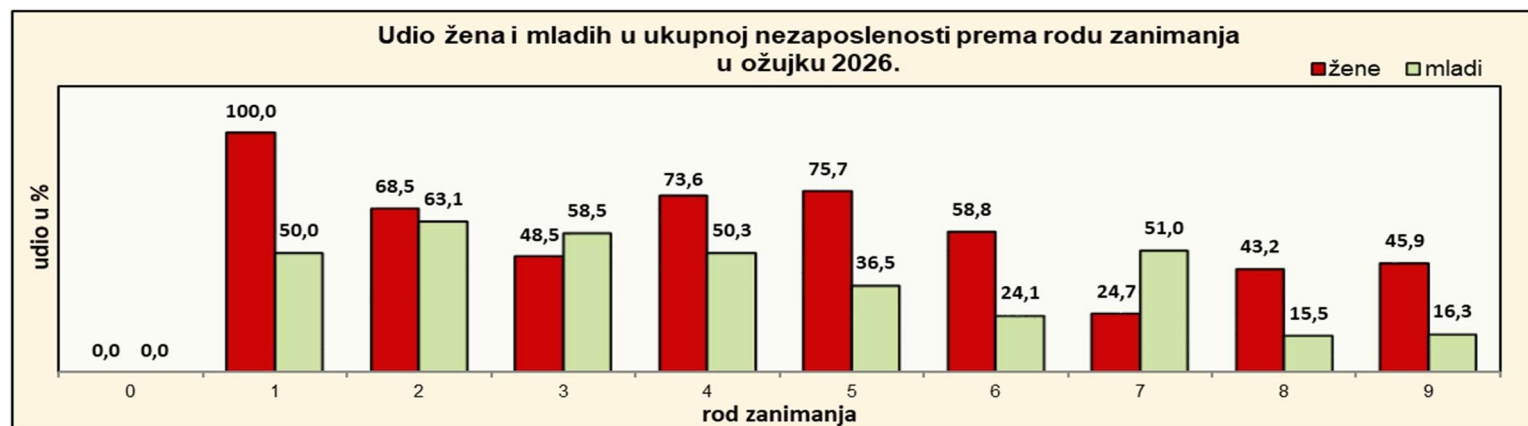
T - 4	REGISTRIRANA NEZAPOSLENOST I ZAPOSŁJAVANJE U OŹUJKU 2026. PREMA SPOLU I RAZINI OBRAZOVANJA PO ISPOSTAVAMA																						
	Spol	Ukupno PU	Bez škole i nezavršena osnovna škola			Osnovna škola			Srednja škola za zanimanja do 3 god. i škola za KV i VKV radnike			Srednja škola za zanimanja u trajanju od 4 i više godina			Gimnazija			Prvi stupanj fakulteta, stručni studij i viša škola			Fakulteti, akademije, magisterij, doktorat		
			Požega	Pakrac	Ukupno	Požega	Pakrac	Ukupno	Požega	Pakrac	Ukupno	Požega	Pakrac	Ukupno	Požega	Pakrac	Ukupno	Požega	Pakrac	Ukupno	Požega	Pakrac	Ukupno
Nezaposlene osobe	Muškarci	621	20	14	34	64	24	88	209	41	250	145	22	167	9	3	12	39	2	41	23	6	29
	Žene	665	21	11	32	71	25	96	160	37	197	188	28	216	11	2	13	59	3	62	49	0	49
	Ukupno	1.286	41	25	66	135	49	184	369	78	447	333	50	383	20	5	25	98	5	103	72	6	78
Novoprijavljeni	Muškarci	117	0	2	2	12	1	13	49	11	60	27	8	35	0	0	0	4	0	4	2	1	3
	Žene	119	1	2	3	14	3	17	25	10	35	32	8	40	2	0	2	9	1	10	12	0	12
	Ukupno	236	1	4	5	26	4	30	74	21	95	59	16	75	2	0	2	13	1	14	14	1	15
Zaposleni s evidencije na temelju radnog odnosa	Muškarci	95	1	1	2	3	0	3	35	22	57	18	5	23	3	0	3	2	0	2	5	0	5
	Žene	118	2	3	5	15	4	19	26	8	34	31	11	42	3	0	3	6	2	8	6	1	7
	Ukupno	213	3	4	7	18	4	22	61	30	91	49	16	65	6	0	6	8	2	10	11	1	12
Zaposleni s evidencije na temelju drugih poslovnih aktivnosti	Muškarci	7	0	0	0	0	0	0	1	2	3	3	0	3	0	0	0	1	0	1	0	0	0
	Žene	7	0	0	0	0	0	0	0	1	1	4	2	6	0	0	0	0	0	0	0	0	0
	Ukupno	14	0	0	0	0	0	0	1	3	4	7	2	9	0	0	0	1	0	1	0	0	0
Brisani iz evidencije zbog ostalih razloga	Muškarci	77	5	6	11	7	1	8	31	2	33	19	2	21	3	0	3	0	0	0	1	0	1
	Žene	69	1	0	1	7	2	9	29	1	30	21	2	23	2	0	2	1	0	1	3	0	3
	Ukupno	146	6	6	12	14	3	17	60	3	63	40	4	44	5	0	5	1	0	1	4	0	4
Korisnici novčane naknade	Muškarci	390	3	7	10	37	15	52	170	32	202	83	13	96	6	1	7	15	1	16	6	1	7
	Žene	140	2	3	5	0	0	0	0	0	0	84	14	98	6	0	6	19	2	21	10	0	10
	Ukupno	530	5	10	15	37	15	52	170	32	202	167	27	194	12	1	13	34	3	37	16	1	17



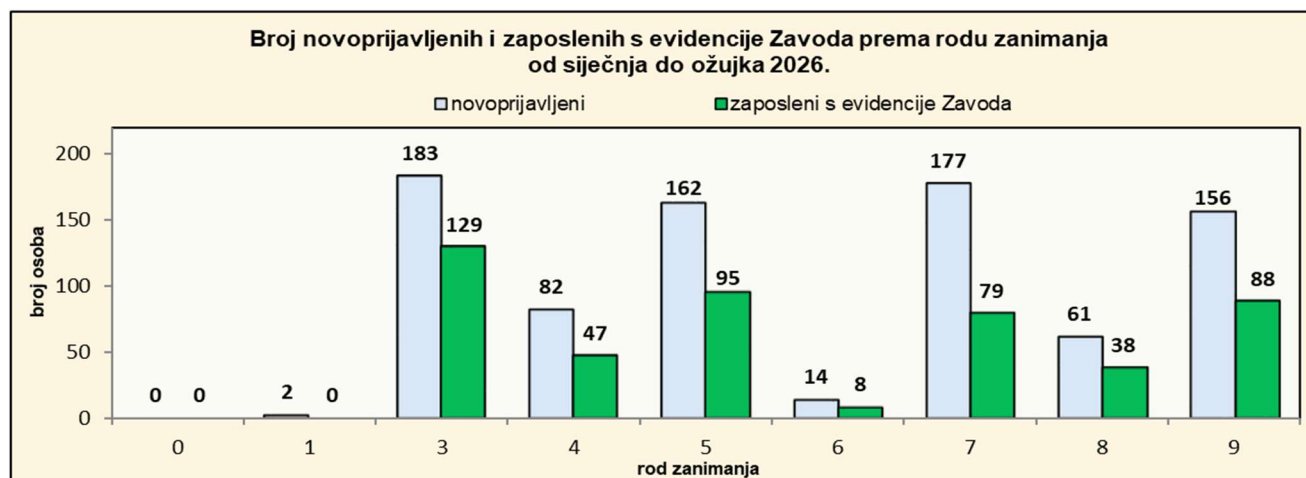
T - 5	REGISTRIRANA NEZAPOSLENOST I ZAPOSŁJAVANJE PREMA DOBI U OŽUJKU 2026.										
	UKUPNO	Dob									
		15-19	20-24	25-29	30-34	35-39	40-44	45-49	50-54	55-59	60+
Nezaposlene osobe	1.286	65	161	170	139	116	114	153	121	160	87
- od toga osobe bez radnog iskustva	155	48	37	29	12	5	9	4	7	4	0
Novoprijavljeni	236	20	40	35	36	26	21	16	14	16	12
- dolaze izravno iz radnog odnosa	151	8	20	22	27	17	14	10	13	9	11
- dolaze iz individualne poljoprivrede	0	0	0	0	0	0	0	0	0	0	0
- dolaze iz nekog drugog oblika rada	0	0	0	0	0	0	0	0	0	0	0
- dolaze izravno iz redovitog školovanja	7	3	3	1	0	0	0	0	0	0	0
- dolaze iz neaktivnosti	78	9	17	12	9	9	7	6	1	7	1
Zaposleni s evidencije na temelju radnog odnosa	213	19	34	40	20	23	19	20	18	14	6
- od toga osobe bez radnog iskustva	18	9	7	2	0	0	0	0	0	0	0
Zaposleni s evidencije na temelju drugih poslovnih aktivnosti	14	1	1	3	4	1	2	1	1	0	0
Brisani iz evidencije zbog ostalih razloga	146	11	20	19	19	9	18	14	11	13	12
Korisnici novčane naknade	530	5	57	78	57	58	54	73	51	54	43



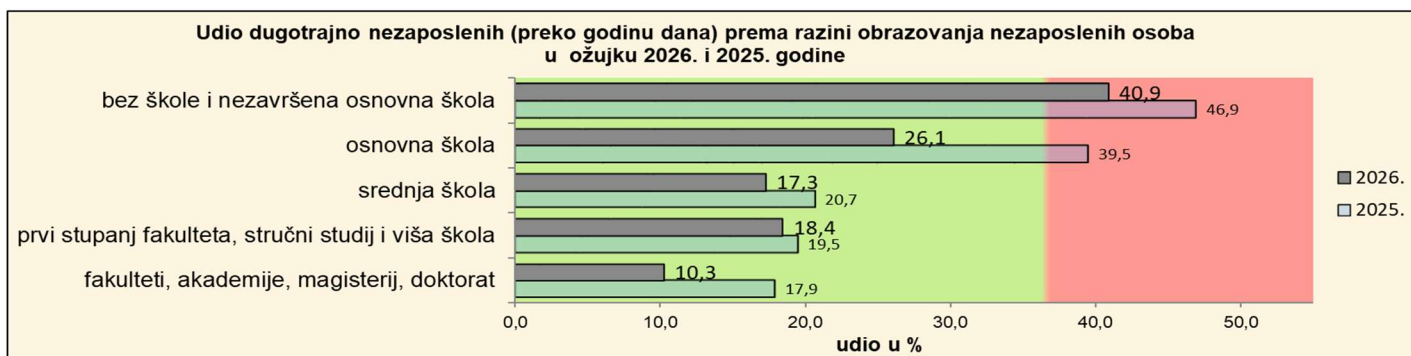
T - 6	REGISTRIRANA NEZAPOSLENOST I ZAPOSŁJAVANJE PREMA RODU ZANIMANJA I SPOLU U OŽUJKU 2026.												
	Rod zanimanja	Stanje krajem izvještajnog mjeseca					Novoprijavljeni			Zaposleni na temelju radnog odnosa i drugih poslovnih aktivnosti			Prijavljene potrebe za radnicima
		Ukupno	Muškarci	Žene	udio %	RH udio %	Ukupno	Muškarci	Žene	Ukupno	Muškarci	Žene	Ukupno
(0) Vojna zanimanja	0	0	0	-	-	0	0	0	0	0	0	0	
(1) Zakonodavci, dužnosnici i direktori	2	0	2	0,2	0,07	1	0	1	0	0	0	0	
(2) Znanstvenici, inženjeri i stručnjaci	108	34	74	8,4	12,1	22	3	19	16	5	11	64	
(3) Tehničari i stručni suradnici	272	140	132	21,2	15,0	48	22	26	53	24	29	38	
(4) Administrativni službenici	125	33	92	9,7	13,1	24	7	17	23	5	18	13	
(5) Uslužna i trgovačka zanimanja	140	34	106	10,9	13,9	41	11	30	43	17	26	38	
(6) Poljoprivrednici, šumari, ribari, lovci	34	14	20	2,6	1,1	3	2	1	2	1	1	6	
(7) Zanimanja u obrtu i pojedinačnoj proizvodnji	174	131	43	13,5	8,4	50	46	4	31	24	7	32	
(8) Rukovatelji postrojenjima i strojevima, industrijski proizvođači i sastavljači proizvoda	74	42	32	5,8	3,8	15	11	4	14	11	3	47	
(9) Jednostavna zanimanja	357	193	164	27,8	32,4	32	15	17	45	15	30	45	
UKUPNO	1.286	621	665	100,0	100,0	236	117	119	227	102	125	283	



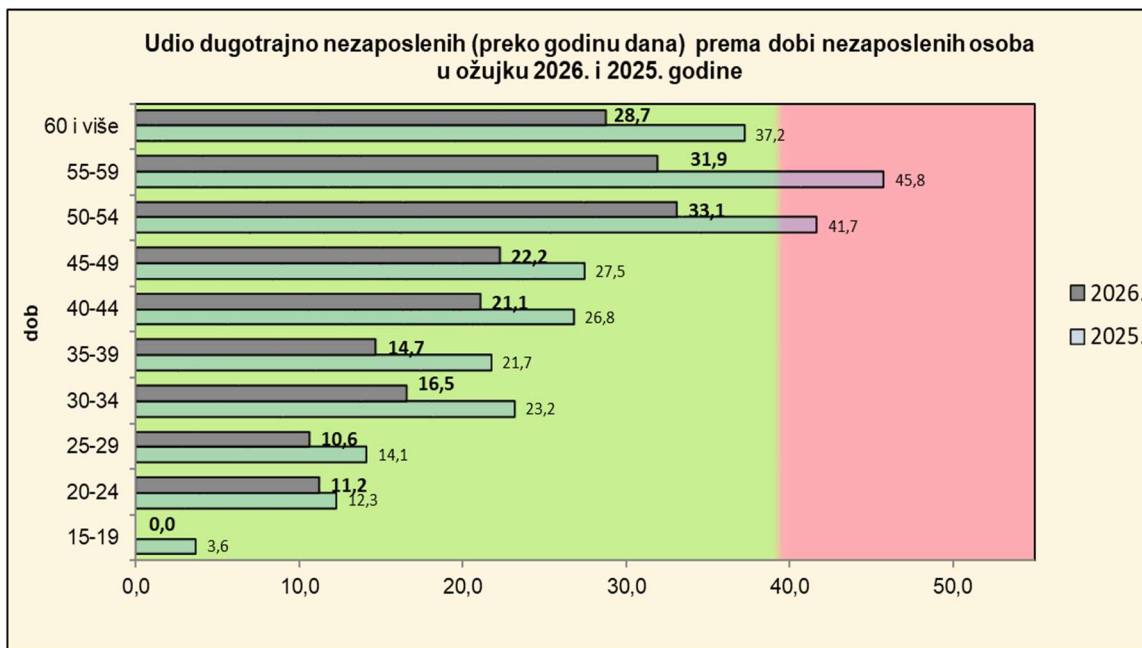
T - 6a	REGISTRIRANA NEZAPOSLENOST I ZAPOSŁJAVANJE PREMA RODU ZANIMANJA I SPOLU OD SIJEČNJA DO OŽUJKA 2026.													
	Prosječan broj nezaposlenih osoba prema stanju krajem mjeseca				Novoprijavljeni				Zaposleni na temelju radnog odnosa i drugih poslovnih aktivnosti				Prijavljene potrebe za radnicima	
	Ukupno	Indeks 2026. 2025.	Muškarci	Žene	Ukupno	Indeks 2026. 2025.	Muškarci	Žene	Ukupno	Indeks 2026. 2025.	Muškarci	Žene	Ukupno	Indeks 2026. 2025.
(0) Vojna zanimanja	0	-	0	0	0	-	0	0	0	-	0	0	0	-
(1) Zakonodavci, dužnosnici i direktori	1	-	0	1	2	200,0	0	2	0	0,0	0	0	1	25,0
(2) Znanstvenici, inženjeri i stručnjaci	116	82,8	41	75	66	115,8	25	41	63	98,4	25	38	215	93,1
(3) Tehničari i stručni suradnici	302	88,1	157	145	183	107,6	98	85	129	86,6	65	64	119	72,6
(4) Administrativni službenici	134	80,7	34	99	82	95,3	30	52	47	79,7	14	33	31	206,7
(5) Uslužna i trgovačka zanimanja	167	76,7	44	123	162	113,3	53	109	95	108,0	29	66	129	77,7
(6) Poljoprivrednici, šumari, ribari, lovci	38	69,3	16	23	14	175,0	8	6	8	100,0	2	6	15	115,4
(7) Zanimanja u obrtu i pojedinačnoj proizvodnji	180	71,7	134	46	177	121,2	156	21	79	76,7	68	11	112	70,0
(8) Rukovatelji postrojenjima i strojevima, industrijski proizvođači i sastavljači proizvoda	78	82,5	45	33	61	124,5	46	15	38	135,7	29	9	85	113,3
(9) Jednostavna zanimanja	391	70,1	204	187	156	86,7	67	89	88	73,3	34	54	208	87,4
UKUPNO	1.407	77,1	675	732	903	107,5	483	420	547	88,2	266	281	915	85,8



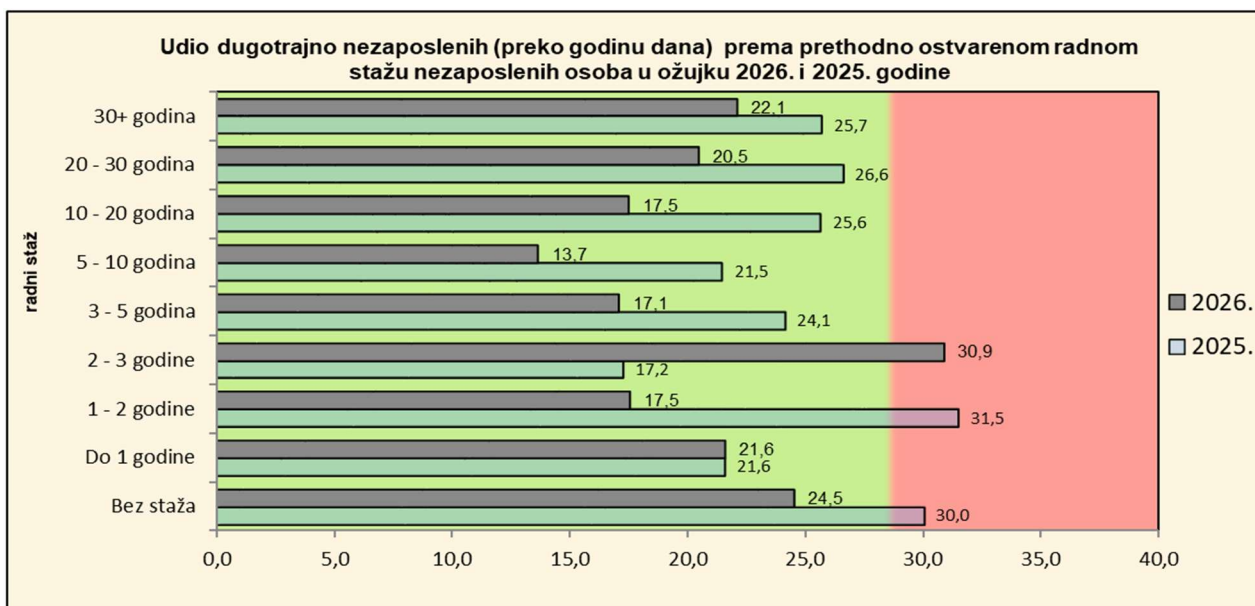
T - 7a		NEZAPOSLENE OSOBE PREMA TRAJANJU NEZAPOSLENOSTI, RAZINI OBRAZOVANJA I SPOLU U OŽUJKU 2026.												
Trajanje nezaposlenosti	Spol	Bez škole i nezavršena osnovna škola	%	Osnovna škola	%	Srednja škola	%	Prvi stupanj fakulteta, stručni studij i viša škola	%	Fakulteti, akademije, magisterij, doktorat	%	Ukupno	%	RH %
0 - 6 mjeseci	Muškarci	13	19,7	52	28,3	295	34,5	30	29,1	18	23,1	408	31,7	26,4
	Žene	13	19,7	52	28,3	269	31,5	38	36,9	35	44,9	407	31,6	29,5
	Ukupno	26	39,4	104	56,5	564	66,0	68	66,0	53	67,9	815	63,4	55,9
6 - 12 mjeseci	Muškarci	5	7,6	14	7,6	72	8,4	5	4,9	9	11,5	105	8,2	7,0
	Žene	8	12,1	18	9,8	71	8,3	11	10,7	8	10,3	116	9,0	8,6
	Ukupno	13	19,7	32	17,4	143	16,7	16	15,5	17	21,8	221	17,2	15,7
1 - 2 godine	Muškarci	5	7,6	4	2,2	31	3,6	2	1,9	2	2,6	44	3,4	4,3
	Žene	0	0,0	6	3,3	46	5,4	9	8,7	5	6,4	66	5,1	5,1
	Ukupno	5	7,6	10	5,4	77	9,0	11	10,7	7	9,0	110	8,6	9,4
2 - 3 godine	Muškarci	4	6,1	5	2,7	12	1,4	1	1,0	0	0,0	22	1,7	2,0
	Žene	2	3,0	4	2,2	12	1,4	1	1,0	1	1,3	20	1,6	2,4
	Ukupno	6	9,1	9	4,9	24	2,8	2	1,9	1	1,3	42	3,3	4,4
3 - 5 godina	Muškarci	1	1,5	5	2,7	8	0,9	2	1,9	0	0,0	16	1,2	2,3
	Žene	3	4,5	5	2,7	16	1,9	1	1,0	0	0,0	25	1,9	2,6
	Ukupno	4	6,1	10	5,4	24	2,8	3	2,9	0	0,0	41	3,2	4,9
5 - 8 godina	Muškarci	2	3,0	2	1,1	6	0,7	1	1,0	0	0,0	11	0,9	1,9
	Žene	1	1,5	7	3,8	5	0,6	1	1,0	0	0,0	14	1,1	2,0
	Ukupno	3	4,5	9	4,9	11	1,3	2	1,9	0	0,0	25	1,9	3,9
8 godina i više	Muškarci	4	6,1	6	3,3	5	0,6	0	0,0	0	0,0	15	1,2	2,9
	Žene	5	7,6	4	2,2	7	0,8	1	1,0	0	0,0	17	1,3	2,9
	Ukupno	9	13,6	10	5,4	12	1,4	1	1,0	0	0,0	32	2,5	5,8
Ukupno	Muškarci	34	51,5	88	47,8	429	50,2	41	39,8	29	37,2	621	48,3	46,9
	Žene	32	48,5	96	52,2	426	49,8	62	60,2	49	62,8	665	51,7	53,1
	Ukupno	66	100,0	184	100,0	855	100,0	103	100,0	78	100,0	1.286	100,0	100,0



T - 7b		NEZAPOSLENE OSOBE PREMA TRAJANJU NEZAPOSLENOSTI, DOBI I SPOLU U OŽUJKU 2026.										Ukupno
		Dob										
Trajanje nezaposlenosti	Spol	15-19	20-24	25-29	30-34	35-39	40-44	45-49	50-54	55-59	60 +	Ukupno
0 - 6 mj.	Muškarci	28	59	63	46	37	39	53	31	31	21	408
	Žene	17	57	71	46	40	39	36	26	52	23	407
	Ukupno	45	116	134	92	77	78	89	57	83	44	815
6 - 12 mj.	Muškarci	10	13	4	11	8	6	18	11	15	9	105
	Žene	10	14	14	13	14	6	12	13	11	9	116
	Ukupno	20	27	18	24	22	12	30	24	26	18	221
1 - 2 g.	Muškarci	0	2	2	1	3	6	8	6	5	11	44
	Žene	0	10	7	13	4	8	5	9	7	3	66
	Ukupno	0	12	9	14	7	14	13	15	12	14	110
2 - 3 g.	Muškarci	0	1	0	1	1	1	4	3	8	3	22
	Žene	0	1	3	3	4	1	5	1	1	1	20
	Ukupno	0	2	3	4	5	2	9	4	9	4	42
3 - 5 g.	Muškarci	0	2	2	0	1	0	1	2	4	4	16
	Žene	0	1	2	3	1	5	2	7	4	0	25
	Ukupno	0	3	4	3	2	5	3	9	8	4	41
5 - 8 g.	Muškarci	0	0	0	0	1	1	3	1	3	2	11
	Žene	0	1	1	1	0	1	2	2	6	0	14
	Ukupno	0	1	1	1	1	2	5	3	9	2	25
8 g. i više	Muškarci	0	0	0	0	2	0	2	5	6	0	15
	Žene	0	0	1	1	0	1	2	4	7	1	17
	Ukupno	0	0	1	1	2	1	4	9	13	1	32
Ukupno	Muškarci	38	77	71	59	53	53	89	59	72	50	621
	Žene	27	84	99	80	63	61	64	62	88	37	665
	Ukupno	65	161	170	139	116	114	153	121	160	87	1.286



T - 7c		NEZAPOSLENE OSOBE PREMA TRAJANJU NEZAPOSLENOSTI I PRETHODNO OSTVARENOM RADNOM STAŽU U OŽUJKU 2026.									
		Radni staž									Ukupno
Trajanje nezaposlenosti	Spol	Bez staža	Do 1 godine	1 - 2 godine	2 - 3 godine	3 - 5 godina	5 - 10 godina	10 - 20 godina	20 - 30 godina	30+ godina	
0 - 6 mj.	Muškarci	37	27	38	21	55	86	71	49	24	408
	Žene	47	51	35	25	52	76	66	35	20	407
	Ukupno	84	78	73	46	107	162	137	84	44	815
6 - 12 mj.	Muškarci	17	4	6	8	9	16	21	13	11	105
	Žene	16	16	15	2	15	18	21	8	5	116
	Ukupno	33	20	21	10	24	34	42	21	16	221
1 - 2 g.	Muškarci	3	2	1	6	3	8	10	6	5	44
	Žene	8	10	4	8	8	12	6	6	4	66
	Ukupno	11	12	5	14	11	20	16	12	9	110
2 - 3 g.	Muškarci	2	1	1	1	3	2	5	3	4	22
	Žene	5	0	3	1	4	3	3	0	1	20
	Ukupno	7	1	4	2	7	5	8	3	5	42
3 - 5 g.	Muškarci	3	2	0	0	2	1	3	4	1	16
	Žene	3	3	4	3	1	3	3	3	2	25
	Ukupno	6	5	4	3	3	4	6	7	3	41
5 - 8 g.	Muškarci	1	3	0	1	1	1	2	2	0	11
	Žene	4	1	3	0	1	1	2	2	0	14
	Ukupno	5	4	3	1	2	2	4	4	0	25
8 g. i više	Muškarci	2	4	2	3	2	0	2	0	0	15
	Žene	7	1	2	2	2	0	2	1	0	17
	Ukupno	9	5	4	5	4	0	4	1	0	32
Ukupno	Muškarci	65	43	48	40	75	114	114	77	45	621
	Žene	90	82	66	41	83	113	103	55	32	665
	Ukupno	155	125	114	81	158	227	217	132	77	1.286



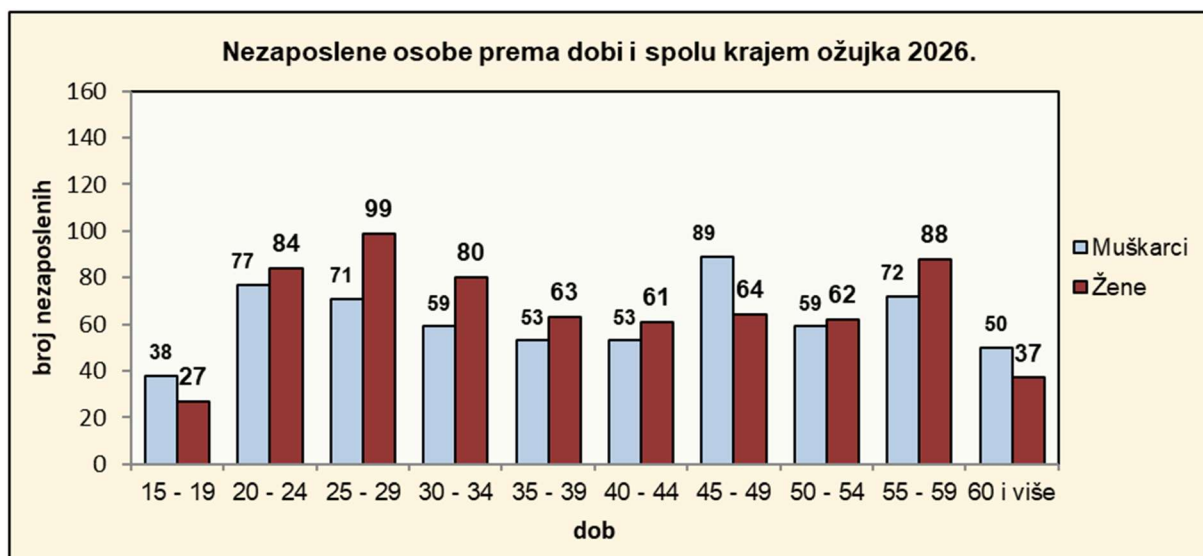
T - 8	REGISTRIRANA NEZAPOSLENOST, ZAPOSŁJAVANJE I PRIJAVLJENE POTREBE ZA RADNICIMA PREMA DJELATNOSTI I SPOLU U OŽUJKU 2026.														
	Nezaposlene osobe					Novoprijavljeni					Zaposleni s evidencije na temelju radnog odnosa				Prijavljene potrebe za radnicima
Djelatnost (NKD 2025)	Ukupno	Struktura %	Struktura RH %	Muškarci	Žene	Ukupno	Struktura %	Muškarci	Žene	Izravno iz radnog odnosa	Ukupno	Struktura %	Muškarci	Žene	
(A) Poljoprivreda, šumarstvo i ribarstvo	118	9,2	26,4	67	51	12	5,1	7	5	7	13	6,1	7	6	12
(B) Rudarstvo i vađenje	1	0,1	0,8	1	0	0	0,0	0	0	0	0	0,0	0	0	6
(C) Prerađivačka industrija	205	15,9	94,6	104	101	33	14,0	17	16	23	41	19,2	20	21	52
(D) Opskrba električnom energijom, plinom, parom i klimatizacija	1	0,08	0,9	1	0	0	0,0	0	0	0	0	0,0	0	0	0
(E) Opskrba vodom; uklanjanje otpadnih voda, gospodarenje otpadom te djelatnosti sanacije okoliša	48	3,7	8,7	41	7	10	4,2	8	2	10	0	0,0	0	0	5
(F) Građevinarstvo	87	6,8	58,3	64	23	18	7,6	15	3	11	21	9,9	20	1	38
(G) Trgovina na veliko i na malo	121	9,4	85,8	45	76	30	12,7	13	17	24	15	7,0	7	8	15
(H) Prijevoz i skladištenje	65	5,1	41,1	38	27	16	6,8	11	5	15	10	4,7	9	1	11
(I) Smještaj te pripreme i usluživanja hrane	147	11,4	114,3	58	89	32	13,6	14	18	18	55	25,8	18	37	20
(J) Izdavačke djelatnosti, djelatnosti emitiranja te proizvodnje i distribucije sadržaja	2	0,2	3,6	1	1	1	0,4	0	1	1	1	0,5	0	1	0
(K) Telekomunikacije, računalno programiranje, savjetovanje, računalna infrastruktura i ostale informacijske uslužne djelatnosti	18	1,4	11,0	8	10	3	1,3	1	2	2	2	0,9	1	1	1
(L) Financijske djelatnosti i djelatnosti osiguranja	5	0,4	6,1	3	2	0	0,0	0	0	0	2	0,9	1	1	0
(M) Poslovanje nekretninama	4	0,3	5,7	3	1	1	0,4	1	0	1	1	0,5	0	1	1
(N) Stručne, znanstvene i tehničke djelatnosti	41	3,2	29,7	18	23	10	4,2	4	6	9	5	2,3	1	4	7
(O) Administrativne i pomoćne uslužne djelatnosti	59	4,6	43,0	28	31	11	4,7	2	9	6	11	5,2	3	8	12
(P) Javna uprava i obrana; Obvezno socijalno osiguranje	72	5,6	33,6	33	39	7	3,0	4	3	4	4	1,9	0	4	9
(Q) Obrazovanje	32	2,5	21,2	7	25	11	4,7	2	9	11	10	4,7	2	8	42
(R) Djelatnosti zdravstvene zaštite i socijalne skrbi	48	3,7	22,6	15	33	7	3,0	1	6	4	15	7,0	3	12	44
(S) Umjetnost, sport i rekreacija	5	0,4	13,2	3	2	0	0,0	0	0	0	2	0,9	0	2	1
(T) Ostale uslužne djelatnosti	36	2,8	31,6	12	24	4	1,7	2	2	2	5	2,3	3	2	7
(U) Djelatnosti kućanstava kao poslodavaca i djelatnosti kućanstava koja proizvode različitu robu i obavljaju različite usluge za vlastite potrebe	16	1,2	6,8	6	10	3	1,3	1	2	3	0	0,0	0	0	0
(V) Djelatnosti izvanteritorijalnih organizacija i tijela	0	0,0	0,2	0	0	0	0,0	0	0	0	0	0,0	0	0	0
Ostali	155	12,1	0,2	65	90	27	11,4	14	13	0	0	0,0	0	0	0
Ukupno	1.286	100,0	659,5	621	665	236	100,0	117	119	151	213	100,0	95	118	283

T - 8a	NOVOPRIJAVLJENI, ZAPOSŁJAVANJE I PRIJAVLJENE POTREBE ZA RADNICIMA PO VRSTI DJELATNOSTI OD SIJEČNJA DO OŽUJKA 2026. PO ISPOSTAVAMA									
	Novoprijavljeni				Zaposleni s evidencije na temelju radnog odnosa			Prijavljene potrebe za radnicima		
Djelatnost (NKD 2025)	Ukupno	Pakrac	Požega	Izravno iz radnog odnosa	Ukupno	Pakrac	Požega	Ukupno	Pakrac	Požega
(A) Poljoprivreda, šumarstvo i ribarstvo	78	13	65	64	31	7	24	71	5	66
(B) Rudarstvo i vađenje	1	1	0	1	0	0	0	6	6	0
(C) Prerađivačka industrija	140	19	121	115	106	26	80	170	43	127
(D) Opskrba električnom energijom, plinom, parom i klimatizacija	0	0	0	0	0	0	0	0	0	0
(E) Opskrba vodom; uklanjanje otpadnih voda, gospodarenje otpadom te djelatnosti sanacije okoliša	38	2	36	36	2	0	2	7	0	7
(F) Građevinarstvo	69	8	61	50	60	15	45	130	13	117
(G) Trgovina na veliko i na malo	85	16	69	69	43	9	34	38	2	36
(H) Prijevoz i skladištenje	61	7	54	55	22	1	21	32	2	30
(I) Smještaj te pripreme i usluživanja hrane	130	27	103	108	85	28	57	74	16	58
(J) Izdavačke djelatnosti, djelatnosti emitiranja te proizvodnje i distribucije sadržaja	2	0	2	2	1	1	0	1	0	1
(K) Telekomunikacije, računalno programiranje, savjetovanje, računalna infrastruktura i ostale informacijske uslužne djelatnosti	14	1	13	10	10	1	9	4	1	3
(L) Financijske djelatnosti i djelatnosti osiguranja	2	0	2	2	3	0	3	1	0	1
(M) Poslovanje nekretninama	2	0	2	2	1	0	1	2	0	2
(N) Stručne, znanstvene i tehničke djelatnosti	28	7	21	25	13	1	12	28	2	26
(O) Administrativne i pomoćne uslužne djelatnosti	48	10	38	38	34	7	27	33	0	33
(P) Javna uprava i obrana; Obvezno socijalno osiguranje	21	0	21	14	11	2	9	19	1	18
(Q) Obrazovanje	29	4	25	28	38	6	32	131	32	99
(R) Djelatnosti zdravstvene zaštite i socijalne skrbi	34	11	23	26	37	3	34	148	46	102
(S) Umjetnost, sport i rekreacija	5	0	5	5	4	0	4	3	0	3
(T) Ostale uslužne djelatnosti	28	6	22	20	19	2	17	17	1	16
(U) Djelatnosti kućanstava kao poslodavaca i djelatnosti kućanstava koja proizvode različitu robu i obavljaju različite usluge za vlastite potrebe	12	11	1	9	1	1	0	0	0	0
(V) Djelatnosti izvanteritorijalnih organizacija i tijela	0	0	0	0	0	0	0	0	0	0
Ostali - bez radnog iskustva	76	11	65	0	0	0	0	0	0	0
Ukupno	903	154	749	679	521	110	411	915	170	745

T - 9	NEZAPOSLENE OSOBE PREMA DOBI, SPOLU I RAZINI OBRAZOVANJA KRAJEM OŽUJKA 2026.																									
	Ukupno PU	Udio %	RH udio %	Bez škole i nezavršena osnovna škola			Osnovna škola			Srednja škola za zanimanja do 3 god. i škola za KV i VKV radnike			Srednja škola za zanimanja u trajanju od 4 i više godina			Gimnazija			Prvi stupanj fakulteta, stručni studij i viša škola			Fakulteti, akademije, magisterij, doktorat				
				Muškarci	Žene	Ukupno	Muškarci	Žene	Ukupno	Muškarci	Žene	Ukupno	Muškarci	Žene	Ukupno	Muškarci	Žene	Ukupno	Muškarci	Žene	Ukupno	Muškarci	Žene	Ukupno	Muškarci	Žene
Dob																										
15 - 19	65	5,1	3,8	1	0	1	2	1	3	26	11	37	9	15	24	0	0	0	0	0	0	0	0	0	0	0
20 - 24	161	12,5	9,9	1	0	1	5	2	7	32	24	56	29	41	70	4	1	5	5	9	14	1	7	8		
25 - 29	170	13,2	12,1	1	1	2	4	5	9	23	26	49	26	32	58	3	2	5	9	18	27	5	15	20		
30 - 34	139	10,8	9,8	0	3	3	6	7	13	25	18	43	19	30	49	1	3	4	6	10	16	2	9	11		
35 - 39	116	9,0	9,5	3	2	5	9	3	12	20	23	43	12	22	34	1	2	3	5	5	10	3	6	9		
40 - 44	114	8,9	10,6	2	2	4	4	5	9	23	24	47	13	15	28	1	2	3	4	7	11	6	6	12		
45 - 49	153	11,9	11,1	5	6	11	17	14	31	37	21	58	20	14	34	2	0	2	6	7	13	2	2	4		
50 - 54	121	9,4	11,2	6	7	13	17	17	34	18	21	39	14	11	25	0	2	2	1	2	3	3	2	5		
55 - 59	160	12,4	12,3	11	7	18	20	34	54	25	23	48	9	22	31	0	1	1	2	0	2	5	1	6		
60 +	87	6,8	9,8	4	4	8	4	8	12	21	6	27	16	14	30	0	0	0	3	4	7	2	1	3		
UKUPNO	1.286	100,0	100,0	34	32	66	88	96	184	250	197	447	167	216	383	12	13	25	41	62	103	29	49	78		

T - 10	NEZAPOSLENE OSOBE PREMA RADNOM STAŽU, SPOLU I RAZINI OBRAZOVANJA KRAJEM OŽUJKA 2026.																							
	Ukupno PU	Udio %	Bez škole i nezavršena osnovna škola			Osnovna škola			Srednja škola za zanimanja do 3 god. i škola za KV i VKV radnike			Srednja škola za zanimanja u trajanju od 4 i više godina			Gimnazija			Prvi stupanj fakulteta, stručni studij i viša škola			Fakulteti, akademije, magisterij, doktorat			
			Muškarci	Žene	Ukupno	Muškarci	Žene	Ukupno	Muškarci	Žene	Ukupno	Muškarci	Žene	Ukupno	Muškarci	Žene	Ukupno	Muškarci	Žene	Ukupno	Muškarci	Žene	Ukupno	Muškarci
Radni staž																								
bez radnog staža	155	12,1	2	11	13	6	3	9	27	21	48	13	24	37	3	2	5	10	12	22	4	17	21	
do 1 godine	125	9,7	4	6	10	5	13	18	17	20	37	14	30	44	1	0	1	1	6	7	1	7	8	
1 - 2 godine	114	8,9	3	1	4	7	11	18	18	19	37	12	20	32	0	2	2	7	10	17	1	3	4	
2 - 3 godine	81	6,3	2	2	4	10	5	15	12	16	28	10	12	22	1	0	1	2	3	5	3	3	6	
3 - 5 godina	158	12,3	7	4	11	19	14	33	24	25	49	18	24	42	3	3	6	2	10	12	2	3	5	
5 - 10 godina	227	17,7	7	2	9	9	19	28	48	37	85	34	40	74	3	2	5	8	6	14	5	7	12	
10 - 15 godina	116	9,0	3	1	4	11	9	20	30	17	47	16	14	30	0	0	0	2	8	10	3	2	5	
15 - 20 godina	101	7,9	2	2	4	5	7	12	21	19	40	14	15	29	0	2	2	3	4	7	4	3	7	
20 - 25 godina	82	6,4	1	1	2	5	6	11	24	12	36	15	5	20	1	2	3	3	3	6	2	2	4	
25 - 30 godina	50	3,9	0	2	2	7	4	11	11	4	15	6	13	19	0	0	0	1	0	1	1	1	2	
30 - 35 godina	40	3,1	3	0	3	3	2	5	9	4	13	8	8	16	0	0	0	1	0	1	2	0	2	
35 - 40 godina	28	2,2	0	0	0	1	3	4	7	3	10	4	7	11	0	0	0	1	0	1	1	1	2	
preko 40 godina	9	0,7	0	0	0	0	0	0	2	0	2	3	4	7	0	0	0	0	0	0	0	0	0	
UKUPNO	1.286	100,0	34	32	66	88	96	184	250	197	447	167	216	383	12	13	25	41	62	103	29	49	78	

T - 11	NEZAPOSLENE OSOBE PREMA DOBI I SPOLU KRAJEM OŽUJKA 2026. I 2025. PO ISPOSTAVAMA						
Dob	Spol	Pakrac	Požega	Ukupno	Indeksi ožujak 2026./ožujak 2025.		
					Pakrac	Požega	Ukupno
15 - 19	Ukupno	8	57	65	47,1	61,3	59,1
	Muškarci	3	35	38	27,3	57,4	52,8
	Žene	5	22	27	83,3	68,8	71,1
20 - 24	Ukupno	21	140	161	53,8	71,1	68,2
	Muškarci	11	66	77	52,4	75,9	71,3
	Žene	10	74	84	55,6	67,3	65,6
25 - 29	Ukupno	30	140	170	76,9	67,0	68,5
	Muškarci	19	52	71	95,0	57,8	64,5
	Žene	11	88	99	57,9	73,9	71,7
30 - 34	Ukupno	28	111	139	133,3	85,4	92,1
	Muškarci	12	47	59	109,1	97,9	100,0
	Žene	16	64	80	160,0	78,0	87,0
35 - 39	Ukupno	25	91	116	108,7	79,1	84,1
	Muškarci	12	41	53	200,0	70,7	82,8
	Žene	13	50	63	76,5	87,7	85,1
40 - 44	Ukupno	15	99	114	57,7	69,7	67,9
	Muškarci	6	47	53	40,0	74,6	67,9
	Žene	9	52	61	81,8	65,8	67,8
45 - 49	Ukupno	31	122	153	81,6	78,7	79,3
	Muškarci	22	67	89	95,7	106,3	103,5
	Žene	9	55	64	60,0	59,8	59,8
50 - 54	Ukupno	21	100	121	75,0	78,1	77,6
	Muškarci	11	48	59	84,6	98,0	95,2
	Žene	10	52	62	66,7	65,8	66,0
55 - 59	Ukupno	29	131	160	87,9	78,0	79,6
	Muškarci	12	60	72	80,0	74,1	75,0
	Žene	17	71	88	94,4	81,6	83,8
60 i više	Ukupno	10	77	87	111,1	90,6	92,6
	Muškarci	4	46	50	66,7	97,9	94,3
	Žene	6	31	37	200,0	81,6	90,2
UKUPNO	PU	218	1.068	1.286	79,9	75,1	75,9
	Muškarci	112	509	621	79,4	78,7	78,8
	Žene	106	559	665	80,3	72,1	73,3



T - 12	PREGLED BROJA NEZAPOSLENIH OSOBA PO GRADOVIMA I OPĆINAMA PREMA RAZINI OBRAZOVANJA I SPOLU, U OŽUJKU 2026. U ODNOSU NA VELJAČU 2026. I OŽUJAK 2025.											
	Stupanj obrazovanja	Ožujak 2026.			Veljača 2026.			INDEKS ožujak '26. veljača '26.	Ožujak 2025.			INDEKS ožujak '26. ožujak '25.
		Muškarci	Žene	Ukupno	Muškarci	Žene	Ukupno		Muškarci	Žene	Ukupno	
BRESTOVAC	Bez škole i nezavršena osnovna škola	2	1	3	2	1	3	100,0	3	2	5	60,0
	Osnovna škola	6	10	16	6	11	17	94,1	6	6	12	133,3
	Srednja škola za zanimanja do 3 god. i škola za KV i VKV radnike	15	12	27	14	11	25	108,0	15	14	29	93,1
	Srednja škola za zanimanja u trajanju od 4 i više godina	5	15	20	5	14	19	105,3	6	14	20	100,0
	Gimnazija	0	1	1	1	1	2	50,0	1	1	2	50,0
	Prvi stupanj fakulteta, stručni studij i viša škola	1	4	5	1	3	4	125,0	1	4	5	100,0
	Fakulteti, akademije, magisterij, doktorat	0	1	1	0	1	1	100,0	0	0	0	0,0
	UKUPNO	29	44	73	29	42	71	102,8	32	41	73	100,0
	<i>Struktura nezaposlenih prema spolu</i>	<i>39,7</i>	<i>60,3</i>	<i>100,0</i>	<i>40,8</i>	<i>59,2</i>	<i>100,0</i>		<i>43,8</i>	<i>56,2</i>	<i>100,0</i>	
ČAGLIN	Bez škole i nezavršena osnovna škola	2	2	4	4	3	7	57,1	8	4	12	33,3
	Osnovna škola	4	5	9	5	4	9	100,0	7	7	14	64,3
	Srednja škola za zanimanja do 3 god. i škola za KV i VKV radnike	8	6	14	8	6	14	100,0	7	7	14	100,0
	Srednja škola za zanimanja u trajanju od 4 i više godina	3	6	9	4	8	12	75,0	3	11	14	64,3
	Gimnazija	1	0	1	1	0	1	100,0	1	0	1	100,0
	Prvi stupanj fakulteta, stručni studij i viša škola	1	0	1	2	0	2	50,0	1	3	4	25,0
	Fakulteti, akademije, magisterij, doktorat	0	0	0	0	0	0	0,0	0	1	1	0,0
	UKUPNO	19	19	38	24	21	45	84,4	27	33	60	63,3
	<i>Struktura nezaposlenih prema spolu</i>	<i>50,0</i>	<i>50,0</i>	<i>100,0</i>	<i>53,3</i>	<i>46,7</i>	<i>100,0</i>		<i>45,0</i>	<i>55,0</i>	<i>100,0</i>	
JAKŠIĆ	Bez škole i nezavršena osnovna škola	0	0	0	1	0	1	0,0	2	0	2	0,0
	Osnovna škola	2	4	6	3	3	6	100,0	7	6	13	46,2
	Srednja škola za zanimanja do 3 god. i škola za KV i VKV radnike	13	8	21	14	7	21	100,0	19	17	36	58,3
	Srednja škola za zanimanja u trajanju od 4 i više godina	6	14	20	8	13	21	95,2	12	19	31	64,5
	Gimnazija	0	0	0	0	0	0	0,0	0	1	1	0,0
	Prvi stupanj fakulteta, stručni studij i viša škola	2	5	7	2	5	7	100,0	0	4	4	175,0
	Fakulteti, akademije, magisterij, doktorat	0	6	6	0	5	5	120,0	2	8	10	60,0
	UKUPNO	23	37	60	28	33	61	98,4	42	55	97	61,9
	<i>Struktura nezaposlenih prema spolu</i>	<i>38,3</i>	<i>61,7</i>	<i>100,0</i>	<i>45,9</i>	<i>54,1</i>	<i>100,0</i>		<i>43,3</i>	<i>56,7</i>	<i>100,0</i>	
KAPTOL	Bez škole i nezavršena osnovna škola	0	0	0	1	0	1	0,0	2	1	3	0,0
	Osnovna škola	3	2	5	3	3	6	83,3	4	5	9	55,6
	Srednja škola za zanimanja do 3 god. i škola za KV i VKV radnike	13	6	19	9	6	15	126,7	16	13	29	65,5
	Srednja škola za zanimanja u trajanju od 4 i više godina	12	12	24	12	14	26	92,3	6	9	15	160,0
	Gimnazija	2	0	2	2	0	2	100,0	0	0	0	0,0
	Prvi stupanj fakulteta, stručni studij i viša škola	2	6	8	2	5	7	114,3	1	5	6	133,3
	Fakulteti, akademije, magisterij, doktorat	1	4	5	1	3	4	125,0	0	3	3	166,7
	UKUPNO	33	30	63	30	31	61	103,3	29	36	65	96,9
	<i>Struktura nezaposlenih prema spolu</i>	<i>52,4</i>	<i>47,6</i>	<i>100,0</i>	<i>49,2</i>	<i>50,8</i>	<i>100,0</i>		<i>44,6</i>	<i>55,4</i>	<i>100,0</i>	
KUTJEVO	Bez škole i nezavršena osnovna škola	5	6	11	6	6	12	91,7	9	6	15	73,3
	Osnovna škola	13	6	19	11	7	18	105,6	16	8	24	79,2
	Srednja škola za zanimanja do 3 god. i škola za KV i VKV radnike	26	19	45	28	24	52	86,5	37	31	68	66,2
	Srednja škola za zanimanja u trajanju od 4 i više godina	11	17	28	10	21	31	90,3	14	23	37	75,7
	Gimnazija	0	1	1	0	1	1	100,0	0	1	1	100,0
	Prvi stupanj fakulteta, stručni studij i viša škola	3	4	7	3	3	6	116,7	0	4	4	175,0
	Fakulteti, akademije, magisterij, doktorat	4	5	9	5	5	10	90,0	2	3	5	180,0
	UKUPNO	62	58	120	63	67	130	92,3	78	76	154	77,9
	<i>Struktura nezaposlenih prema spolu</i>	<i>51,7</i>	<i>48,3</i>	<i>100,0</i>	<i>48,5</i>	<i>51,5</i>	<i>100,0</i>		<i>50,6</i>	<i>49,4</i>	<i>100,0</i>	

T - 12 (nastavak)	PREGLED BROJA NEZAPOSLENIH OSOBA PO GRADOVIMA I OPĆINAMA PREMA RAZINI OBRAZOVANJA I SPOLU, U OŽUJKU 2026. U ODNOSU NA VELJAČU 2026. I OŽUJAK 2025.											
	Stupanj obrazovanja	Ožujak 2026.			Veljača 2026.			INDEKS ožujak '26. veljača '26.	Ožujak 2025.			INDEKS ožujak '26. ožujak '25.
		Muškarci	Žene	Ukupno	Muškarci	Žene	Ukupno		Muškarci	Žene	Ukupno	
LIPIK	Bez škole i nezavršena osnovna škola	6	4	10	7	7	14	71,4	6	6	12	83,3
	Osnovna škola	10	8	18	10	7	17	105,9	18	11	29	62,1
	Srednja škola za zanimanja do 3 god. i škola za KV i VKV radnike	17	18	35	21	20	41	85,4	15	12	27	129,6
	Srednja škola za zanimanja u trajanju od 4 i više godina	9	9	18	10	11	21	85,7	13	11	24	75,0
	Gimnazija	1	0	1	1	0	1	100,0	0	0	0	0,0
	Prvi stupanj fakulteta, stručni studij i viša škola	2	1	3	2	1	3	100,0	2	5	7	42,9
	Fakulteti, akademije, magisterij, doktorat	3	0	3	2	0	2	150,0	1	2	3	100,0
	UKUPNO	48	40	88	53	46	99	88,9	55	47	102	86,3
	<i>Struktura nezaposlenih prema spolu</i>	<i>54,5</i>	<i>45,5</i>	<i>100,0</i>	<i>53,5</i>	<i>46,5</i>	<i>100,0</i>		<i>53,9</i>	<i>46,1</i>	<i>100,0</i>	
PAKRAC	Bez škole i nezavršena osnovna škola	8	7	15	12	6	18	83,3	6	4	10	150,0
	Osnovna škola	14	17	31	14	20	34	91,2	19	21	40	77,5
	Srednja škola za zanimanja do 3 god. i škola za KV i VKV radnike	24	19	43	35	17	52	82,7	31	20	51	84,3
	Srednja škola za zanimanja u trajanju od 4 i više godina	13	19	32	11	24	35	91,4	18	30	48	66,7
	Gimnazija	2	2	4	2	2	4	100,0	2	2	4	100,0
	Prvi stupanj fakulteta, stručni studij i viša škola	0	2	2	0	3	3	66,7	4	6	10	20,0
	Fakulteti, akademije, magisterij, doktorat	3	0	3	3	1	4	75,0	6	2	8	37,5
	UKUPNO	64	66	130	77	73	150	86,7	86	85	171	76,0
	<i>Struktura nezaposlenih prema spolu</i>	<i>49,2</i>	<i>50,8</i>	<i>100,0</i>	<i>51,3</i>	<i>48,7</i>	<i>100,0</i>		<i>50,3</i>	<i>49,7</i>	<i>100,0</i>	
PLETERNICA	Bez škole i nezavršena osnovna škola	3	4	7	3	5	8	87,5	3	4	7	100,0
	Osnovna škola	11	13	24	11	16	27	88,9	15	27	42	57,1
	Srednja škola za zanimanja do 3 god. i škola za KV i VKV radnike	35	28	63	49	35	84	75,0	43	49	92	68,5
	Srednja škola za zanimanja u trajanju od 4 i više godina	22	28	50	25	32	57	87,7	32	37	69	72,5
	Gimnazija	2	1	3	2	2	4	75,0	2	2	4	75,0
	Prvi stupanj fakulteta, stručni studij i viša škola	5	5	10	6	5	11	90,9	5	13	18	55,6
	Fakulteti, akademije, magisterij, doktorat	5	7	12	7	6	13	92,3	7	5	12	100,0
	UKUPNO	83	86	169	103	101	204	82,8	107	137	244	69,3
	<i>Struktura nezaposlenih prema spolu</i>	<i>49,1</i>	<i>50,9</i>	<i>100,0</i>	<i>50,5</i>	<i>49,5</i>	<i>100,0</i>		<i>43,9</i>	<i>56,1</i>	<i>100,0</i>	
POŽEGA	Bez škole i nezavršena osnovna škola	3	7	10	5	7	12	83,3	10	14	24	41,7
	Osnovna škola	20	22	42	18	25	43	97,7	31	42	73	57,5
	Srednja škola za zanimanja do 3 god. i škola za KV i VKV radnike	83	69	152	91	86	177	85,9	109	102	211	72,0
	Srednja škola za zanimanja u trajanju od 4 i više godina	73	81	154	76	93	169	91,1	82	102	184	83,7
	Gimnazija	4	8	12	9	10	19	63,2	7	9	16	75,0
	Prvi stupanj fakulteta, stručni studij i viša škola	22	31	53	19	31	50	106,0	14	36	50	106,0
	Fakulteti, akademije, magisterij, doktorat	12	25	37	13	25	38	97,4	22	28	50	74,0
	UKUPNO	217	243	460	231	277	508	90,6	275	333	608	75,7
	<i>Struktura nezaposlenih prema spolu</i>	<i>47,2</i>	<i>52,8</i>	<i>100,0</i>	<i>45,5</i>	<i>54,5</i>	<i>100,0</i>		<i>45,2</i>	<i>54,8</i>	<i>100,0</i>	
VELIKA	Bez škole i nezavršena osnovna škola	5	1	6	5	1	6	100,0	5	3	8	75,0
	Osnovna škola	5	9	14	4	10	14	100,0	5	10	15	93,3
	Srednja škola za zanimanja do 3 god. i škola za KV i VKV radnike	16	12	28	14	15	29	96,6	27	27	54	51,9
	Srednja škola za zanimanja u trajanju od 4 i više godina	13	15	28	18	17	35	80,0	15	19	34	82,4
	Gimnazija	0	0	0	0	0	0	0,0	1	1	2	0,0
	Prvi stupanj fakulteta, stručni studij i viša škola	3	4	7	3	4	7	100,0	3	2	5	140,0
	Fakulteti, akademije, magisterij, doktorat	1	1	2	1	2	3	66,7	1	2	3	66,7
	UKUPNO	43	42	85	45	49	94	90,4	57	64	121	70,2
	<i>Struktura nezaposlenih prema spolu</i>	<i>50,6</i>	<i>49,4</i>	<i>100,0</i>	<i>47,9</i>	<i>52,1</i>	<i>100,0</i>		<i>47,1</i>	<i>52,9</i>	<i>100,0</i>	

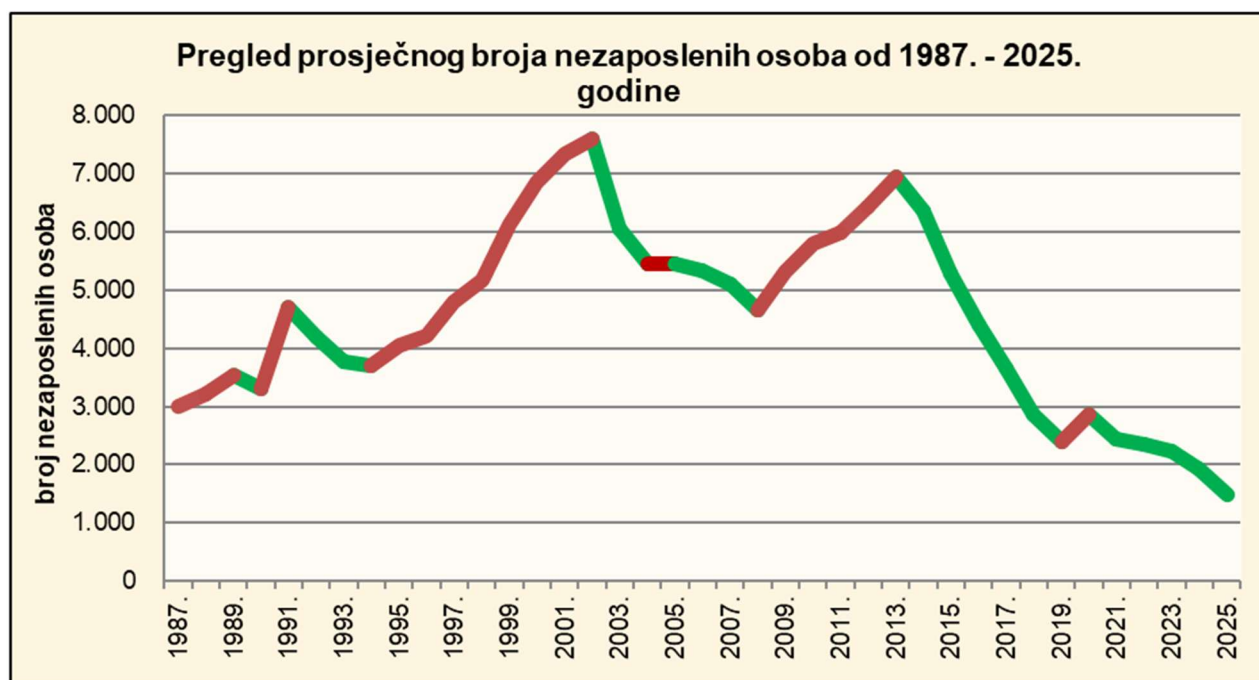
T - 13	REGISTRIRANA NEZAPOSLENOST I IZLASCI IZ EVIDENCIJE HRVATSKIH BRANITELJA PREMA RAZINI OBRAZOVANJA U OŽUJKU 2026.			
Razina obrazovanja	Nezaposlene osobe	Novoprijavljeni	Zaposleni temeljem radnog odnosa i drugih poslovnih aktivnosti	Izlasci iz evidencije zbog ostalih razloga
Bez škole i nezavršena osnovna škola	6	1	1	1
Osnovna škola	19	0	0	1
Srednja škola za zanimanja do 3 god. i škola za KV i VKV radnike	33	3	3	4
Srednja škola za zanimanja u trajanju od 4 i više godina	19	1	1	0
Gimnazija	0	0	0	0
Prvi stupanj fakulteta, stručni studij i viša škola	4	0	0	0
Fakulteti, akademije, magisterij, doktorat	2	1	1	0
Ukupno	83	6	6	6
Veljača 2026.	89	8	5	10
<i>Indeks ožujak '26./veljača'26.</i>	93,3	75,0	120,0	60,0
Ožujak 2025.	94	6	9	10
<i>Indeks ožujak '26./ožujak '25.</i>	88,3	100,0	66,7	60,0

T - 14	ZAPOŠLJAVANJE NA TEMELJU RADNOG ODNOSA I DRUGIH POSLOVNIH AKTIVNOSTI PREMA SPOLU I DUŽINI TRAJANJA NEZAPOSLENOSTI U OŽUJKU 2026.										
Razlozi	UKUPNO	Muškarci	žene	Trajanje nezaposlenosti							
				Do 3 mjeseca	3 - 6 mjeseci	6 - 9 mjeseci	9 - 12 mjeseci	1 - 2 godine	2 - 3 godine	3 - 5 godina	Više od 5 godina
Zapošljavanje na temelju radnog odnosa	213	95	118	141	41	16	4	9	2	0	0
Registriranje trgovačkog društva ili druge pravne osobe, 25 % udjela u trgovačkom društvu ili drugoj pravnoj osobi	2	2	0	1	1	0	0	0	0	0	0
Registriranje obrta, slobodnog zanimanja ili djelatnosti poljoprivrede i šumarstva	12	5	7	9	2	1	0	0	0	0	0
Ostvarivanje mjesečnog primitka, odnosno dohotka od druge samostalne djelatnosti, većega od prosječne isplaćene novčane naknade u prethodnoj kalendarskoj godini	0	0	0	0	0	0	0	0	0	0	0
Ostali razlozi	0	0	0	0	0	0	0	0	0	0	0
ZAPOŠLJAVANJE NA TEMELJU RADNOG ODNOSA I DRUGIH POSLOVNIH AKTIVNOSTI	227	102	125	151	44	17	4	9	2	0	0
Veljača 2026.	181	95	86	120	35	11	5	9	1	0	0
<i>Indeks ožujak '26./veljača'26.</i>	125,4	107,4	145,3	125,8	125,7	154,5	80,0	100,0	200,0	0,0	0,0
Ožujak 2025.	277	144	133	169	64	26	7	9	1	1	0
<i>Indeks ožujak '26./ožujak '25.</i>	81,9	70,8	94,0	89,3	68,8	65,4	57,1	100,0	200,0	0,0	0,0

T - 15	ZAPOSLENI S EVIDENCIJE NA TEMELJU RADNOG ODNOSA PREMA MJESTU I VRSTI RADA I SPOLU U OŽUJKU 2026. PO ISPOSTAVAMA										
		Mjesto rada				Vrsta rada					
Ispostava	Spol	Ukupno	Na području ispostave	Na području ostalih područnih ureda	U inozemstvu	Određeno vrijeme	Neodređeno vrijeme	Skrraćeno vrijeme	Pripravnici	Sezonsko	
POŽEGA	Muškarci	67	39	25	3	50	17	1	0	8	
	Žene	89	63	25	1	78	11	2	0	14	
	Ukupno	156	102	50	4	128	28	3	0	22	
PAKRAC	Muškarci	28	16	12	0	23	5	1	0	5	
	Žene	29	19	9	1	22	7	1	0	5	
	Ukupno	57	35	21	1	45	12	2	0	10	
UKUPNO PODRUČNI URED	Muškarci	95	55	37	3	73	22	2	0	13	
	Žene	118	82	34	2	100	18	3	0	19	
	Ukupno	213	137	71	5	173	40	5	0	32	
Veljača 2026.		175	128	42	5	130	45	4	0	1	
Indeks ožujak '26./veljača '26.		121,7	107,0	169,0	100,0	133,1	88,9	125,0	0,0	0,0	
Ožujak 2025.		262	185	74	3	205	57	7	0	23	
Indeks ožujak '26./ožujak '25.		81,3	74,1	95,9	166,7	84,4	70,2	71,4	0,0	139,1	

T - 16	KORISNICI NOVČANE NAKNADE PREMA RAZINI OBRAZOVANJA I SPOLU U OŽUJKU 2026. PO ISPOSTAVAMA								
	Spol	Ukupno	Bez škole i nezavršena osnovna škola	Osnovna škola	Srednja škola za zanimanja do 3 god. i škola za KV i VKV radnike	Srednja škola za zanimanja u trajanju od 4 i više godina	Gimnazija	Prvi stupanj fakulteta, stručni studij i viša škola	Fakulteti, akademije, magisterij, doktorat
POŽEGA	Muškarci	231	2	16	103	83	6	15	6
	Žene	210	3	21	67	84	6	19	10
	Ukupno	441	5	37	170	167	12	34	16
PAKRAC	Muškarci	48	4	7	21	13	1	1	1
	Žene	41	6	8	11	14	0	2	0
	Ukupno	89	10	15	32	27	1	3	1
UKUPNO	Muškarci	279	6	23	124	96	7	16	7
	Žene	251	9	29	78	98	6	21	10
	Ukupno	530	15	52	202	194	13	37	17
Veljača 2026.		613	21	69	239	206	15	42	21
Indeks ožujak '26./veljača '26.		86,5	71,4	75,4	84,5	94,2	86,7	88,1	81,0
Ožujak 2025.		509	19	78	207	138	7	32	28
Indeks ožujak '26./ožujak '25.		104,1	78,9	66,7	97,6	93,7	185,7	115,6	60,7
Prosječni iznos novčane naknade u EUR		719,14	638,60	667,33	704,94	727,26	798,42	786,60	817,30

T - 17		NEZAPOSLENE OSOBE S INVALIDITETOM PREMA RAZINI OBRAZOVANJA, SPOLU I ISPOSTAVAMA U OŽUJKU 2026. U ODNOSU NAOŽUJAK 2025.								
		UKUPNO	Bez škole i nezavršena osnovna škola	Osnovna škola	Srednja škola za zanimanja do 3 god. i škola za KV i VKV radnike	Srednja škola za zanimanja u trajanju od 4 i više godina	Gimnazija	Prvi stupanj fakulteta, stručni studij i viša škola	Fakulteti, akademije, magisterij, doktorat	
ISPOSTAVA	POŽEGA	III/2026.	197	12	35	109	29	1	10	1
		Udio u %	100,0	6,1	17,8	55,3	14,7	0,5	5,1	0,5
		III/2025.	254	21	48	126	46	1	9	3
	Indeks	77,6	57,1	72,9	86,5	63,0	100,0	111,1	33,3	
	PAKRAC	III/2026.	36	3	11	19	2	1	0	0
		Udio u %	100,0	8,3	30,6	52,8	5,6	2,8	0,0	0,0
III/2025.		57	5	20	23	7	1	1	0	
Indeks	63,2	60,0	55,0	82,6	28,6	100,0	0,0	0,0		
UKUPNO PU		III/2026.	233	15	46	128	31	2	10	1
UKUPNO PU		III/2025.	311	26	68	149	53	2	10	3
Indeks			74,9	57,7	67,6	85,9	58,5	100,0	100,0	33,3
SPOL III/2026.		Muškarci	116	10	20	65	13	1	6	1
		Žene	117	5	26	63	18	1	4	0



T - 18	PROSJEČAN BROJ NEZAPOSLENIH U PU POŽEGA U RAZDOBLJU 1987. - 2025. GODINE		
Godina	Ukupno	Pakrac	Požega
1987.	3.000	783	2.217
1988.	3.210	834	2.376
1989.	3.528	816	2.712
1990.	3.312	802	2.510
1991.	4.713	1.069	3.644
1992.	4.196	580	3.616
1993.	3.769	564	3.205
1994.	3.702	582	3.120
1995.	4.050	677	3.373
1996.	4.225	837	3.388
1997.	4.808	1.051	3.757
1998.	5.181	1.171	4.010
1999.	6.129	1.236	4.893
2000.	6.857	1.337	5.520
2001.	7.340	1.518	5.822
2002.	7.602	1.544	6.058
2003.	6.053	1.202	4.851
2004.	5.446	1.109	4.337
2005.	5.458	1.032	4.426
2006.	5.332	929	4.403
2007.	5.097	828	4.269
2008.	4.669	760	3.909
2009.	5.310	932	4.378
2010.	5.795	1.014	4.781
2011.	5.996	1.050	4.946
2012.	6.434	1.192	5.242
2013.	6.953	1.349	5.604
2014.	6.375	1.319	5.056
2015.	5.287	1.109	4.178
2016.	4.411	918	3.493
2017.	3.646	759	2.887
2018.	2.873	561	2.312
2019.	2.389	441	1.948
2020.	2.872	537	2.335
2021.	2.431	409	2.022
2022.	2.347	390	1.957
2023.	2.223	348	1.875
2024.	1.938	312	1.626
2025.	1.483	256	1.227

OBJAŠNJENJE POJMOVA

Nezaposlene osobe - Osobe u dobi od 15 do 65 godina sposobne ili djelomično sposobne za rad koje nisu u radnom odnosu, aktivno traže posao, raspoložive su za rad te zadovoljavaju sve kriterije iz odredbi Zakona o tržištu rada, a evidentirane su u Hrvatskom zavodu za zapošljavanje na kraju izvještajnog mjeseca.

U Zakonu o tržištu rada (NN 118/18, 32/20, 18/22, 152/24) (čl. 10), nezaposlena osoba je definirana na sljedeći način: Nezaposlenom osobom u smislu ovoga Zakona smatra se osoba sposobna ili djelomično sposobna za rad, u dobi od 15 do 65 godina koja nije u radnom odnosu, koja ne obavlja samostalnu djelatnost, aktivno traži posao i raspoloživa je za rad te ako:

1. nema registrirano trgovačko društvo ili drugu pravnu osobu odnosno nema više od 25 % udjela u trgovačkom društvu ili drugoj pravnoj osobi
2. nije član zadruge
3. nema registrirani obrt, slobodno zanimanje ili djelatnost poljoprivrede i šumarstva
4. nije zaposlena prema posebnim propisima
5. nije ostvarila pravo na mirovinu, osim prava na invalidsku mirovinu zbog profesionalne nesposobnosti za rad i prava na invalidsku mirovinu zbog djelomičnog gubitka radne sposobnosti odnosno ako je ostvarila pravo na obiteljsku mirovinu koja joj se ne isplaćuje
6. ne ispunjava uvjete za starosnu mirovinu
7. nije osigurana na produženo mirovinsko osiguranje na temelju ugovora o radu na određeno vrijeme za stalne sezonske poslove
8. nije uključena u program socijalnog uključivanja na temelju nalaza i mišljenja centra za profesionalnu rehabilitaciju o privremenoj nezapošljivosti
9. nije redoviti učenik ili student
10. ne ostvaruje prava na roditeljsku, roditeljsku ili posvojiteljsku počtu od rada odnosno roditeljsku, roditeljsku ili posvojiteljsku brigu o novorođenom djetetu prema posebnom propisu ili
11. ne obavlja stručno osposobljavanje za rad bez zasnivanja radnog odnosa.

Novoprijavljeni - nezaposlene osobe koje su se tijekom izvještajnog mjeseca prijavile u evidenciju Hrvatskog zavoda za zapošljavanje. S obzirom na prethodni status, ulazak u evidenciju može biti:

1. *Izravno iz radnog odnosa* - odnosi se na nezaposlene osobe koje su neposredno prije prijavljivanja u evidenciju Hrvatskoga zavoda za zapošljavanje bile u radnom odnosu.
2. *Iz individualne poljoprivrede ili nekog drugog oblika rada* - odnosi se na nezaposlene osobe koje su neposredno prije prijavljivanja u evidenciju Hrvatskoga zavoda za zapošljavanje bile zaposlene na vlastitom gospodarstvu ili gospodarstvu u vlasništvu obitelji, radile kao pomažući članovi obitelji u obiteljskom poduzeću, obavljale stručno osposobljavanje za rad bez zasnivanja radnog odnosa i drugo.
3. *Izravno iz redovitog školovanja* - odnosi se na nezaposlene osobe koje su neposredno prije prijavljivanja u evidenciju Hrvatskoga zavoda za zapošljavanje bile na redovitom školovanju tj. bili učenici ili studenti uključeni u redovito obrazovanje.
4. *Iz neaktivnosti* - odnosi se na nezaposlene osobe koje neposredno prije prijavljivanja u evidenciju Hrvatskoga zavoda za zapošljavanje nisu bile na redovitom školovanju i nisu radile tj. bile su neaktivne. U ovu kategoriju ulaze npr: osobe koje duže vrijeme (više od 3 mjeseca) nisu bile u radnom odnosu niti su radile u drugim oblicima zaposlenosti, domaćice, osobe na dragovoljnom služenju redovitog vojnog roka i sl.

Osobe koje prvi put traže zaposlenje - nezaposlene osobe evidentirane u Hrvatskom zavodu za zapošljavanje na kraju izvještajnog mjeseca koje nisu bile u radnom odnosu.

Prijavljene potrebe za radnicima - broj slobodnih radnih mjesta koje poslodavci prijavljuju Hrvatskom zavodu za zapošljavanje tijekom izvještajnog mjeseca.

Zaposleni s evidencije na temelju radog odnosa - osobe koje su se tijekom izvještajnog mjeseca zasnovale radni odnos na temelju ugovora o radu u zemlji ili inozemstvu, a bile su u evidenciji Hrvatskog zavoda za zapošljavanje.

Zaposleni prema mjestu rada - pod mjestom rada u kojem se radnik zaposlio navedene su četiri mogućnosti:

- Radnik se zaposlio na području ispostave Hrvatskog zavoda za zapošljavanje u kojoj je bio prijavljen.
- Radnik se zaposlio na području Područnog ureda Hrvatskog zavoda za zapošljavanje u kojem je bio prijavljen.
- Radnik se zaposlio na području drugog područnog ureda Hrvatskog zavoda za zapošljavanje, a ne u onom u kojem je bio prijavljen.
- Radnik se zaposlio u inozemstvu.

Izlasci iz evidencije - Prema članku 17. Zakona o tržištu rada, Zavod prestaje voditi osobu kao nezaposlenu u evidenciji, ako ta osoba:

- zasnjuje radni odnos
- počne obavljati samostalnu djelatnost iz članka 6. stavka 2. ovoga Zakona
- ostvari mjesečni primitak od pružanja usluga prema posebnim propisima ili ostvari mjesečni primitak odnosno drugi dohodak prema propisima o porezu na dohodak s obzirom na podatak o uplaćenim doprinosima za obvezna osiguranja dobiven od Središnjeg registra osiguranika, a koji je veći od prosječne isplaćene novčane naknade u prethodnoj kalendarskoj godini
- obavlja posao bez potvrde, ugovora odnosno rješenja na temelju kojeg radi
- registrira trgovačko društvo ili drugu pravnu osobu odnosno stekne više od 25 % udjela u trgovačkom društvu ili drugoj pravnoj osobi
- postane član zadruga
- registrira obrt, slobodno zanimanje ili djelatnost poljoprivrede i šumarstva
- zaposli se prema posebnim propisima
- ispunji uvjete za starosnu mirovinu, ostvari prijevremenu starosnu mirovinu, ostvari starosnu mirovinu za dugogodišnjeg osiguranika, ostvari obiteljsku mirovinu koja joj se isplaćuje ili ostvari invalidsku mirovinu zbog opće nesposobnosti za rad odnosno invalidsku mirovinu zbog potpunog gubitka radne sposobnosti
- uključi se u program socijalnog uključivanja na temelju nalaza i mišljenja centra za profesionalnu rehabilitaciju o privremenoj nezapošljivosti
- ima utvrđenu opću nesposobnost za rad odnosno potpuni gubitak radne sposobnosti prema propisima o mirovinskom osiguranju
- obavlja stručno osposobljavanje za rad bez zasnivanja radnog odnosa
- ostvari prava na roditeljnu, roditeljsku ili posvojiteljsku poštedu od rada odnosno roditeljnu, roditeljsku ili posvojiteljsku brigu o novorođenom djetetu prema posebnom propisu
- postane redoviti učenik ili student
- nastupi na dragovoljno vojno osposobljavanje ili se uključi u program obrazovanja odraslih za zanimanje policajac
- bude pritvorena ili joj bude određen istražni zatvor
- nastupi na izdržavanje kazne zatvora
- navršiti 65 godina života
- odbije se uključiti u obrazovni program ili ga bez opravdanog razloga prekine odnosno ne završi obrazovni program koji je, sukladno njezinim procijenjenim osobnim i profesionalnim sposobnostima, organizirao odnosno troškove snosi Zavod radi povećanja njezine mogućnosti zapošljavanja
- ne ispunjava uvjete o aktivnom traženju posla i raspoloživosti za rad te ne obavlja aktivnosti u dinamici utvrđenoj u profesionalnom planu
- postane osiguranik produženog mirovinskog osiguranja na temelju ugovora o radu na određeno vrijeme za stalne sezonske poslove
- se odjavi s evidencije ili
- u potpisanoj izjavi iz članka 10. stavka 2. ovoga Zakona navede neistinite podatke
- ne prihvati ponuđena zaposlenja u okviru stečene razine kvalifikacije i radnog iskustva do utvrđivanja profesionalnog plana iz članka 24. ovoga Zakona, a nakon toga ponuđena zaposlenja iz utvrđenoga profesionalnog plana i sporazuma za uključivanje na tržište rada ili ako svojim postupanjem uzrokuje odbijanje zaposlenja od strane poslodavca, osim ako odbije zaposlenje zbog razloga što poslodavac redovito ne ispunjava obveze prema radnicima

Korisnici novčane naknade - Nezaposlene osobe evidentirane u Hrvatskom zavodu za zapošljavanje koje su prema odredbama Zakona o tržištu rada ostvarile novčanu naknadu tijekom izvještajnog mjeseca.

Nezaposleni hrvatski branitelji - Nezaposlene osobe evidentirane u Hrvatskom zavodu za zapošljavanje na kraju izvještajnog mjeseca koje su prema odredbama Zakona o hrvatskim braniteljima iz Domovinskog rata i članovima njihovih obitelji (Narodne novine, 121/17) stekle status branitelja.

Tražitelji zaposlenja - Osobe koje se mogu prijaviti Zavodu prema članku 13. Zakona o tržištu rada radi savjetovanja i informiranja s ciljem razvoja upravljanja karijerom i posredovanja, a ne smatraju se nezaposlenim osobama iz članka 10. spomenutog Zakona.