

ISSN 2584 - 7732

HRVATSKI ZAVOD ZA ZAPOSŁJAVANJE PODRUČNI URED POŽEGA



MJESEČNI STATISTIČKI BILTEN

BROJ: 4/XXXII
MJESEC: TRAVANJ 2026.

Uredništvo	Martina Keller
Izdavač	Hrvatski zavod za zapošljavanje Područni ured Požega Požega, A. Stepinca 5
Telefon	034/638-370
E-mail	martina.keller@hzz.hr
Za izdavača	Jasminka Antunović, Predstojnica Područnog ureda

Fotografija „RATARNICA 2026 – Sajam poslova i stručni skup u poljoprivredi“ u Požegi 24. travnja 2026.

Riječi koje imaju rodno značenje, bez obzira jesu li u ovome Mjesečnom statističkom biltenu korištene u muškom ili ženskom rodu, odnose se na jednak način na muški i ženski rod.

SADRŽAJ

Registrirana nezaposlenost i zapošljavanje u travnju 2026.	4
T-2 Registrirana nezaposlenost i zapošljavanje prema razini obrazovanja po ispostavama u travnju 2026. u odnosu na ožujak 2026.	9
T-2a Registrirana nezaposlenost i zapošljavanje prema razini obrazovanja po ispostavama u travnju 2026. u odnosu na travanj 2025.	10
T-3 Registrirana nezaposlenost i zapošljavanje prema razini obrazovanja po ispostavama od siječnja do travnja 2026. i 2025. godine	11
T-4 Registrirana nezaposlenost i zapošljavanje u travnju 2026. prema spolu i razini obrazovanja po ispostavama	12
T-5 Registrirana nezaposlenost i zapošljavanje prema dobi u travnju 2026.	13
T-6 Registrirana nezaposlenost i zapošljavanje prema rodu zanimanja i spolu u travnju 2026.	14
T-6a Registrirana nezaposlenost i zapošljavanje prema rodu zanimanja i spolu od siječnja do travnja 2026.	15
T-7a Nezaposlene osobe prema trajanju nezaposlenosti, razini obrazovanja i spolu u travnju 2026.	16
T-7b Nezaposlene osobe prema trajanju nezaposlenosti, dobi i spolu u travnju 2026.	17
T-7c Nezaposlene osobe prema trajanju nezaposlenosti, prethodno ostvarenom radnom stažu i spolu u travnju 2026.	18
T-8 Registrirana nezaposlenost, zapošljavanje i prijavljene potrebe za radnicima prema djelatnosti i spolu u travnju 2026.	19
T-8a Novoprijavljeni, zapošljavanje i prijavljene potrebe za radnicima po vrsti djelatnosti od siječnja do travnja 2026. po ispostavama	20
T-9 Nezaposlene osobe prema dobi, spolu i razini obrazovanja krajem travnja 2026.	21
T-10 Nezaposlene osobe prema radnom stažu, spolu i razini obrazovanja krajem travnja 2026.	21
T-11 Nezaposlene osobe prema dobi i spolu krajem travnja 2026. i 2025. po ispostavama	22
T-12 Pregled broja nezaposlenih osoba po gradovima i općinama prema razini obrazovanja i spolu, u travnju 2026. u odnosu na ožujak 2026. i travanj 2025.	23
T-13 Registrirana nezaposlenost i izlasci iz evidencije hrvatskih branitelja prema razini obrazovanja u travnju 2026.	25
T-14 Zapošljavanje na temelju radnog odnosa i drugih poslovnih aktivnosti prema spolu i dužini trajanja nezaposlenosti u travnju 2026.	25
T-15 Zaposleni s evidencije na temelju radnog odnosa prema mjestu rada, vrsti rada i spolu u travnju 2026. po ispostavama	26
T-16 Korisnici novčane naknade prema razini obrazovanja i spolu u travnju 2026.	26
T-17 Nezaposlene osobe s invaliditetom prema razini obrazovanja, spolu i ispostavama u travnju 2026. u odnosu na travanj 2025.	27
T-18 Prosječan broj nezaposlenih evidentiranih u Područnom uredu Požega u razdoblju 1987. – 2025.	28
Objašnjenje pojmova	29

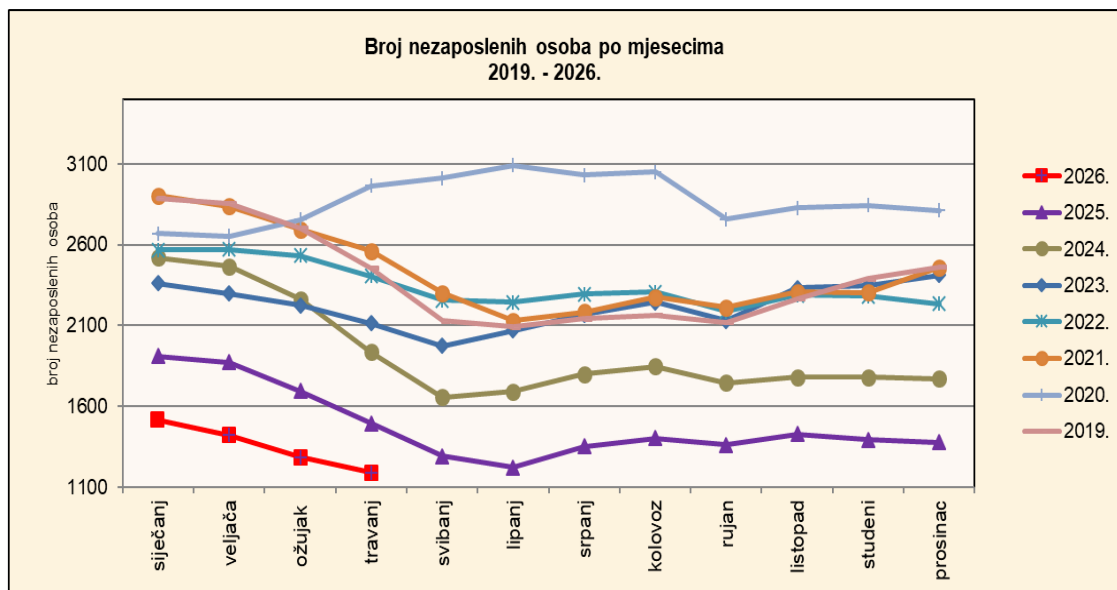
REGISTRIRANA NEZAPOSLENOST I ZAPOŠLJAVANJE U TRAVNJU 2026.

T - 1	SAŽETI PREGLED PODATAKA		
	Travanj 2026.	Ožujak 2026.	Indeks <i>travanj</i> <i>ožujak</i>
Nezaposlene osobe	1.189	1.286	92,5
· žene	607	665	91,3
· muškarci	582	621	93,7
Novoprijavljene osobe	242	236	102,5
Prijavljene potrebe za radnicima	293	283	103,5
Zaposlene osobe s evidencije nezaposlenih	206	213	96,7
· u zemlji	205	208	98,6
· u inozemstvu	1	5	20,0
Korisnici novčane naknade	458	530	86,4
Mjere aktivne politike zapošljavanja*	780	765	102,0
· javni radovi	4	1	400,0
· obrazovanje nezaposlenih	281	271	103,7
· potpore za samozapošljavanje	239	232	103,0
· potpore za zapošljavanje	256	261	98,1

* broj aktivnih korisnika mjera na zadnji dan izvještajnog razdoblja

1. REGISTRIRANA NEZAPOSLENOST KRAJEM TRAVNJA 2026.

Krajem travnja 2026. u evidenciji Hrvatskog zavoda za zapošljavanje Područnog ureda Požega registrirano je 1.189 nezaposlenih osoba. U odnosu na prethodni mjesec nezaposlenih je manje za 7,5% ili 97 osoba, a na međugodišnjoj razini (travanj 2026. / travanj 2025.), nezaposlenih je manje za 20,5% ili 306 osoba.

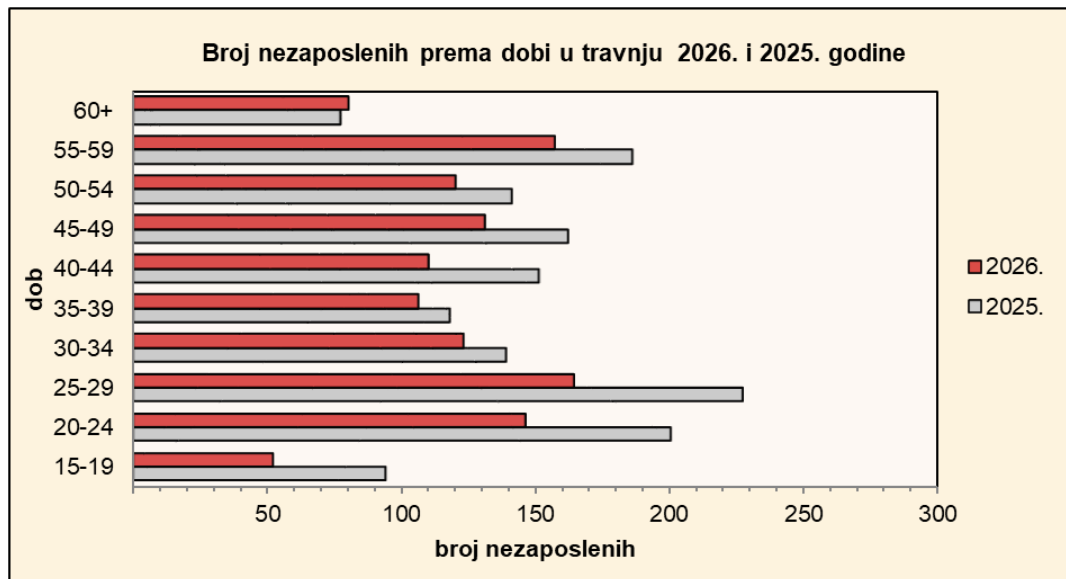


1.1. Nezaposleni prema spolu

U ukupnom broju nezaposlenih žene čine 51,1% (607 osoba), a muškarci 48,9% (582 osobe). U odnosu na prethodni mjesec, udio nezaposlenih žena veći je, a muškaraca manji za 0,7 postotnih bodova, a u odnosu na travanj 2025. udio žena je manji, a muškaraca veći za 2,4 postotna boda. Najveći udio žena u ukupnom broju nezaposlenih zabilježen je na području općine Brestovac (65,2%), a najmanji u općini Velika (45,6%).

1.2. Nezaposleni prema dobi

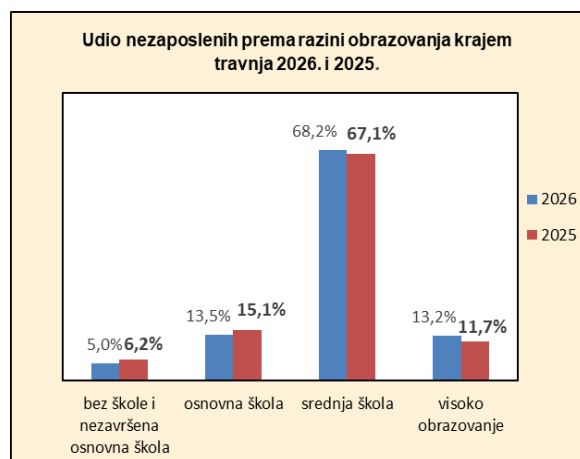
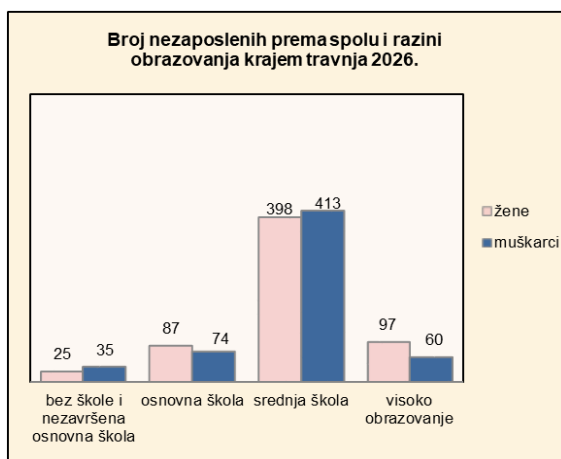
U odnosu na ožujak broj nezaposlenih mladih osoba (od 15 do 29 godina) manji je za 8,6%, osoba srednje dobi (od 30 do 49 godina) također je manji za 10,0% i osoba starije dobi (iznad 50 godina) za 3,0%. Na međugodišnjoj razini (travanj 2026. / travanj 2025.), smanjen je broj nezaposlenih mladih osoba za 30,5%, broj osoba srednje dobi za 17,5% i osoba starije dobi za 11,6%.



U **strukturi** nezaposlenih osobe mlađe dobi čine 30,5% nezaposlenih, osobe srednje dobi 39,5% te starije osobe 30,0%. U odnosu na travanj 2025. godine, udio nezaposlenih mladih osoba manji je za 4,4 postotna boda, dok je udio osoba srednje dobi veći za 1,4 postotna boda i udio osoba starije dobi za 3,0 postotna boda.

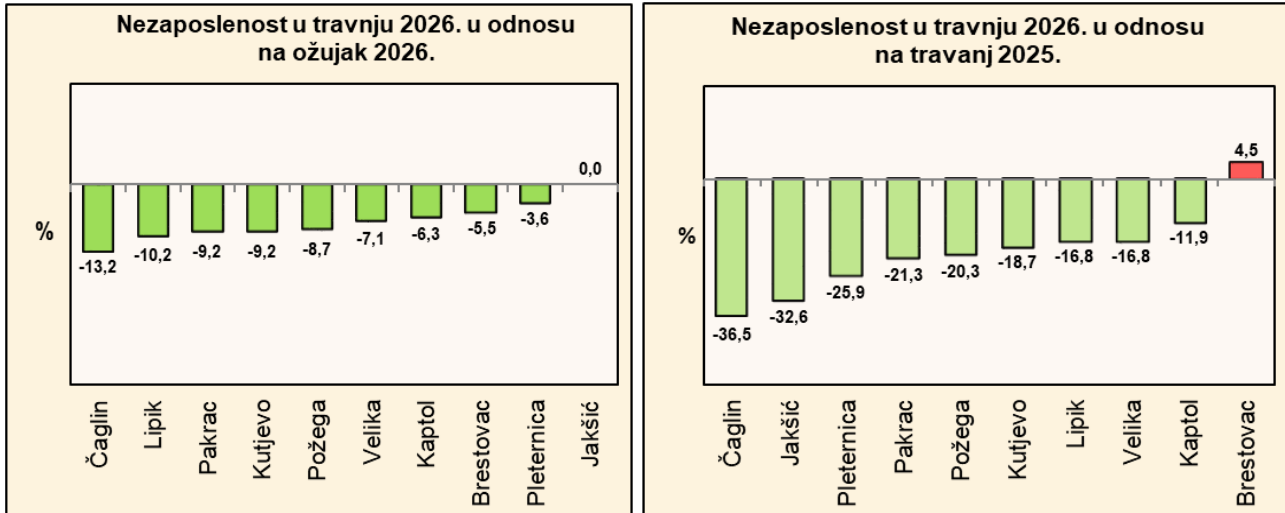
1.3. Nezaposleni prema razini obrazovanja

Najviše nezaposlenih osoba ima završeno srednjoškolsko obrazovanje – 68,2% (35,2% s trogodišnjom te 33,1% s četverogodišnjom i peterogodišnjom srednjom školom). Osobe bez obrazovanja čine 5,0%, osobe sa završenom osnovnom školom 13,5%, a osobe višeg i visokog stupnja obrazovanja 13,2% ukupnog broja nezaposlenih. U odnosu na prethodni mjesec broj nezaposlenih osoba bez škole i s nezavršenom osnovnom školom smanjen je za 9,1%, osoba s osnovnom školom za 12,5%, osoba sa srednjom školom za 5,1% te osoba s visokom razinom obrazovanja za 13,3%.



1.4. Struktura nezaposlenih po gradovima i općinama Požeško-slavonske županije

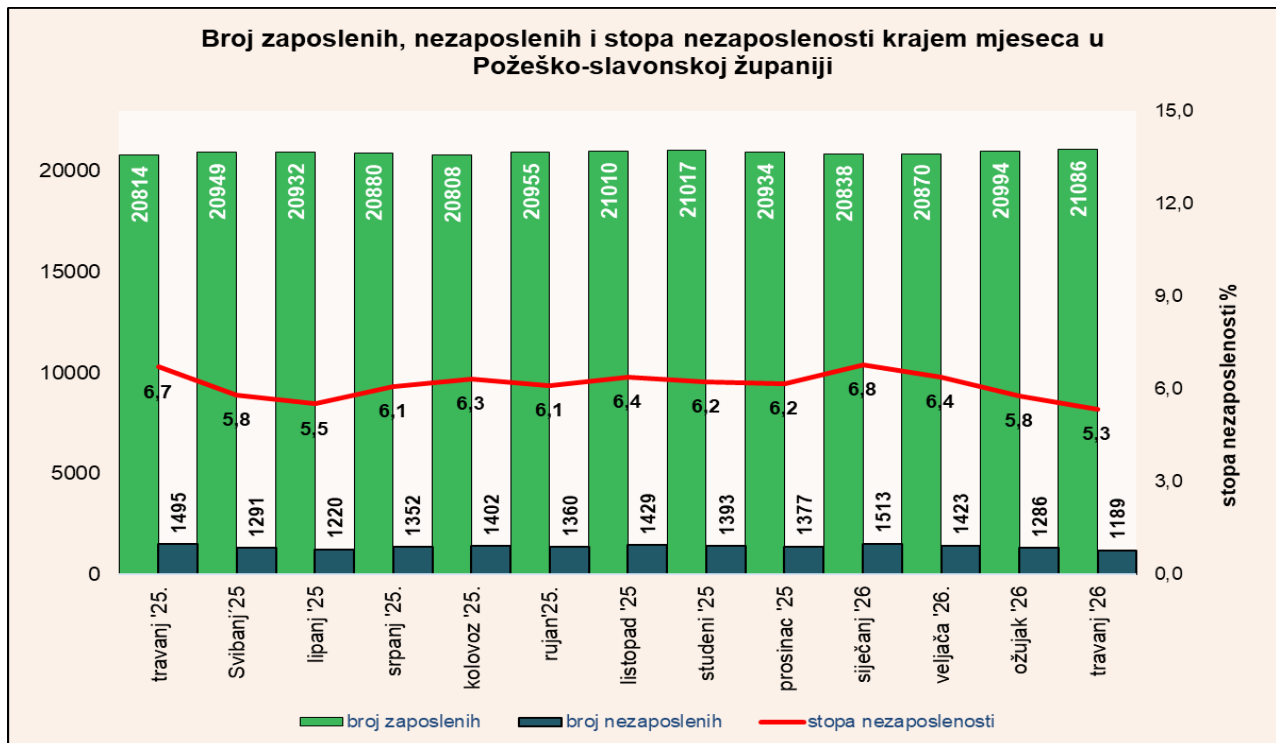
U travnju 2026. u odnosu na ožujak broj nezaposlenih smanjen je u devet jedinica lokalne uprave, dok je u općini Jakšić ostao nepromijenjen. Najveće smanjenje broja nezaposlenih zabilježeno je u općini Čaglin (13,2%). Na međugodišnjoj razini (travanj 2026. / travanj 2025.), evidentirana nezaposlenost manja je u devet jedinica lokalne samouprave, dok je u općini Brestovac broj nezaposlenih povećan za 4,5%. Najveće međugodišnje smanjenje nezaposlenosti zabilježeno je u općini Čaglin (36,5%).



1.5. Stopa nezaposlenosti u Požeško-slavonskoj županiji u travnju 2026.

Krajem travnja 2026. u Požeško-slavonskoj županiji bilo je 22.275 **aktivnih osoba** (21.086 osiguranika u evidenciji HZMO-a i 1.189 nezaposlenih osoba u evidenciji HZZ-a), što je 5 osoba manje nego krajem ožujka. Stopa nezaposlenosti iznosila je **5,3%** i manja je u odnosu na prethodni mjesec za 0,5 postotnih bodova.

Na međugodišnjoj razini (travanj 2026. / travanj 2025.), **zaposlenih je više za 272 osobe ili 1,3%, nezaposlenih je manje za 306 osoba ili 20,5%, a stopa nezaposlenosti je manja za 1,4 postotnih bodova** (bila je 6,7% u travnju 2025. godine).



2. PROMJENE U EVIDENTIRANOJ NEZAPOSLENOSTI TIJEKOM TRAVNJA 2026.

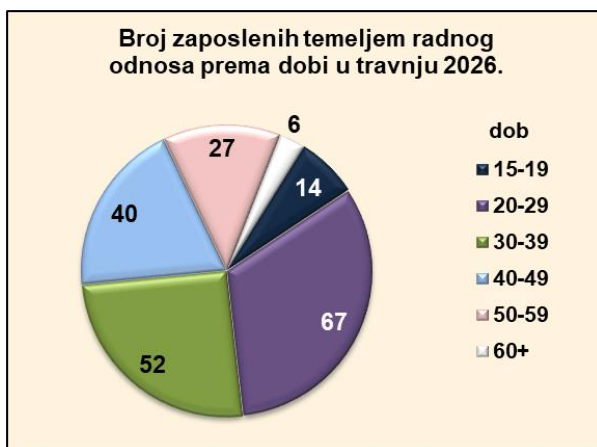
2.1. Izlasci iz evidencije nezaposlenih

Ukupno je tijekom travnja iz evidencije nezaposlenih izašlo 339 osoba. Od tog broja 206 osoba zaposleno je na temelju radnog odnosa, 14 osoba izašlo je iz evidencije na temelju drugih poslovnih aktivnosti: registriranje trgovačkog društva i sl. (3), registriranje obrta (10) i ostali razlozi (1), a 119 osoba brisano je iz evidencije nezaposlenih zbog ostalih razloga sukladno Zakonu (npr. nepridržavanja zakonskih odredbi, umirovljenja, uključanja u redovito školovanje i dr.).

Od 206 osoba koje su zaposlene, 136 ih je zaposleno na području Područnog ureda Požega, 69 na području Republike Hrvatske, a 1 osoba zaposlena je u inozemstvu.

Evidentirano zapošljavanje na temelju radnog odnosa najčešće je realizirano u sljedećim djelatnostima:

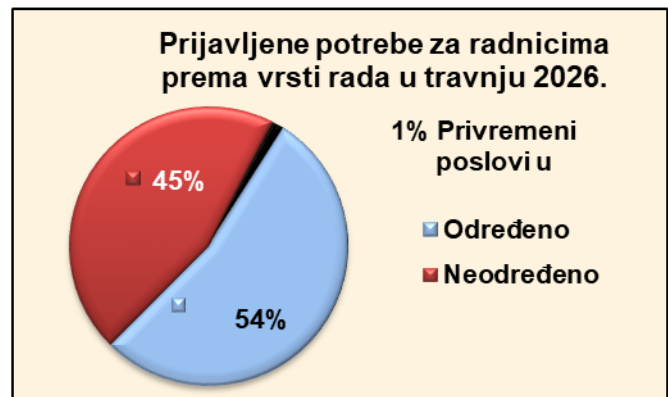
- Pružanje smještaja te priprema i usluživanje hrane – 51 osoba ili 24,8%
- Prerađivačka industrija – 30 osoba ili 14,6 %
- Trgovina na veliko i na malo – 21 osoba ili 10,2%
- Zdravstvena zaštita i socijalna skrb - 19 osoba ili 9,2%
- Poljoprivreda, šumarstvo i ribarstvo – 19 osoba ili 9,2%.



U travnju je zaposlen jednak broj žena (103) i muškaraca (103), najviše su zaposlene osobe srednje dobi od 30 do 49 godina (44,7%) i najviše zaposlenih ima završenu srednju školu u trajanju do 3 godine te za KV i VKV radnike (35,4%). Promatramo li prosječnu stopu zapošljavanja unazad godinu dana (svibanj 2025. - travanj 2026.), najvišu stopu zapošljavanja ostvarile su osobe s visokom razinom obrazovanja (58,1%) a najnižu osobe bez škole (21,4%). Isto tako, najvišu stopu zapošljavanja ostvarile su osobe u dobi od 25 do 29 godina (50,2%) a najnižu osobe u dobi iznad 60 godina (20,4%).

Iz evidencije Zavoda u travnju je najviše zaposleno prodavača (17), čistača (13), šumskih radnika (12) te konobara (10).

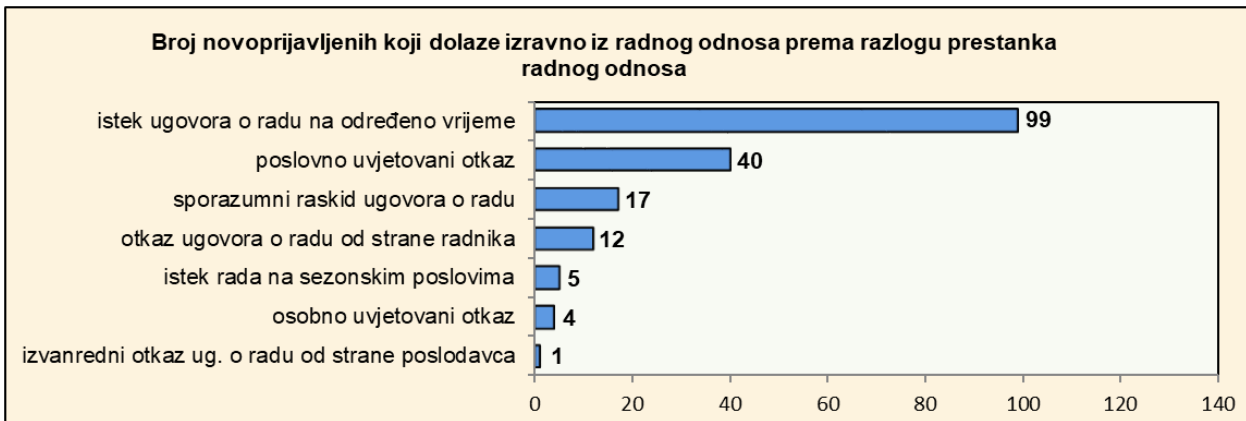
Tijekom travnja poslodavci su Područnom uredu Požega prijavili 293 slobodna radna mjesta, a najtraženija zanimanja su bila: električar (25), konobar (23), čistač (15), zidar (12), kupališni radnik (10) te prodavač (9).



2.2. Ulasci u evidenciju nezaposlenih

Tijekom travnja u evidenciju nezaposlenih novoprijavljene su ukupno 242 osobe, što je 2,5% više u odnosu na prethodni mjesec te 3,4% više nego u travnju 2025. Najviše novoprijavljenih ušlo je u evidenciju izravno iz radnog odnosa – 178 osoba što je 17,9% više u odnosu na prethodni mjesec i 4,3% manje nego u travnju 2025. Iz neaktivnosti je u evidenciju ušla 61 osoba, a iz redovnog školovanja 3 osobe. S obzirom na djelatnost prethodnog zaposlenja, najviše je osoba izravno iz radnog odnosa došlo iz sljedećih djelatnosti:

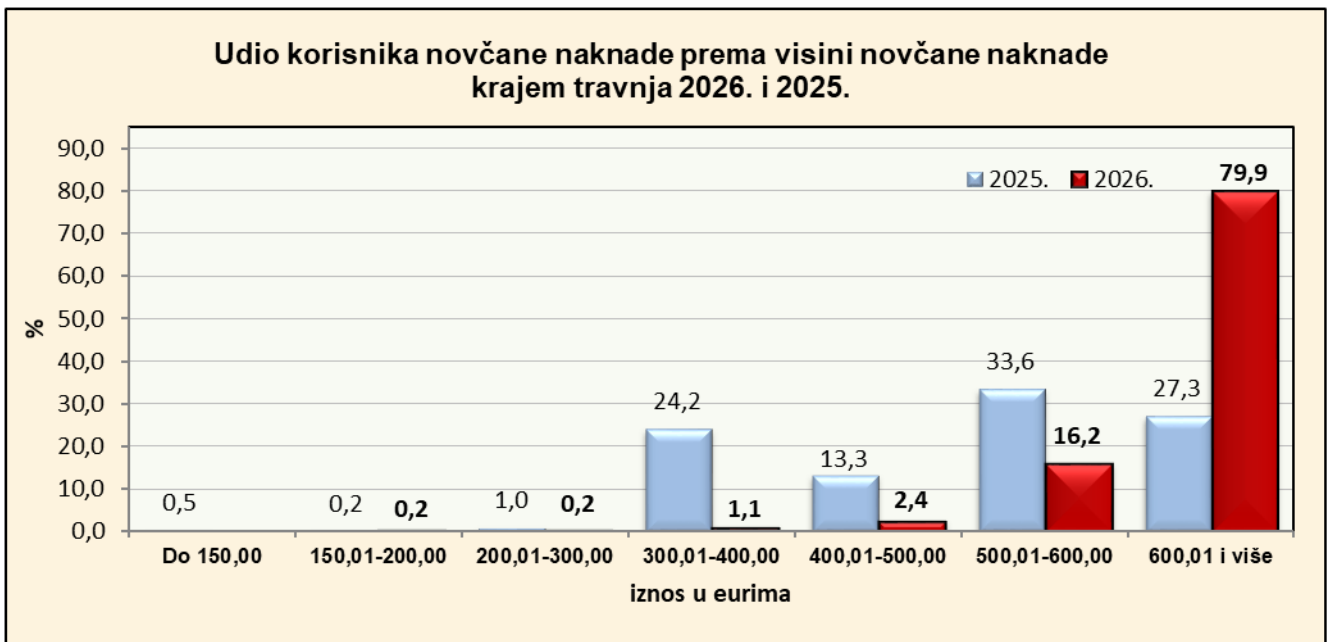
- Prijevoz i skladištenje – 34 osobe ili 19,1%
- Prerađivačka industrija – 32 osobe ili 18,0%
- Administrativne i pomoćne uslužne djelatnosti - 19 osoba ili 10,7%.



3. KORISNICI NOVČANE NAKNADE ZA VRIJEME NEZAPOSLENOSTI

U travnju je 458 nezaposlenih osoba ili 38,5% ukupnog broja nezaposlenih koristilo novčanu naknadu. Broj korisnika novčane naknade manji je u odnosu na kraj ožujka za 13,6%, a u odnosu na travanj 2025. broj korisnika je veći za 44 osobe ili 10,6%.

Prosječno isplaćena novčana naknada iznosila je 733,98 EUR.



4. AKTIVNA POLITIKA ZAPOSŁJAVANJA

Krajem travnja 780 osoba koristilo je neku od mjera aktivne politike zapošljavanja prema sljedećim programima:

- Javni radovi – 4 osobe (0,5%).
- Obrazovanje nezaposlenih – 281 osoba (36,0%)
- Potpore za samozapošljavanje – 239 osoba (30,6%)
- Potpore za zapošljavanje – 256 osoba (32,8%).

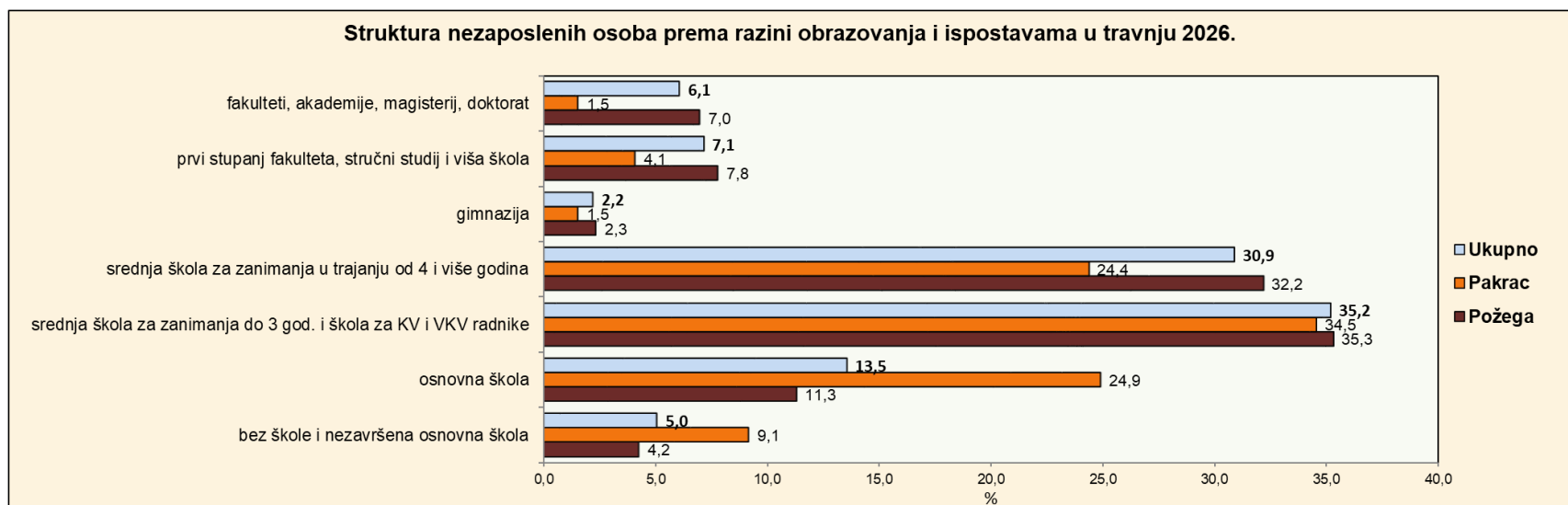
T - 2	REGISTRIRANA NEZAPOSLENOST I ZAPOŠLJAVANJE PREMA RAZINI OBRAZOVANJA PO ISPOSTAVAMA U TRAVNJU 2026. U ODNOSU NA OŽUJAK 2026.									
	Mjesec	UKUPNO	Bez škole i nezavršena osnovna škola	Osnovna škola	Srednja škola za zanimanja do 3 god. i škola za KV i VKV radnike	Srednja škola za zanimanja u trajanju od 4 i više godina	Gimnazija	Prvi stupanj fakulteta, stručni studij i viša škola	Fakulteti, akademije, magisterij, doktorat	
UKUPNO	IV/2026.	1.189	60	161	418	367	26	85	72	
	Udio u %	100,0	5,0	13,5	35,2	30,9	2,2	7,1	6,1	
	Udio u % RH	100,0	6,1	16,4	31,0	26,6	3,5	7,4	8,9	
	III/2026.	1.286	66	184	447	383	25	103	78	
	Indeks	92,5	90,9	87,5	93,5	95,8	104,0	82,5	92,3	
	IV/2026.	242	8	23	91	73	10	15	22	
	III/2026.	236	5	30	95	75	2	14	15	
	Indeks	102,5	160,0	76,7	95,8	97,3	500,0	107,1	146,7	
	Zaposleni s evidencije na temelju radnog odnosa	IV/2026.	206	6	25	73	55	8	19	20
	III/2026.	213	7	22	91	65	6	10	12	
Indeks	96,7	85,7	113,6	80,2	84,6	133,3	190,0	166,7		
Zaposleni s evidencije na temelju drugih poslovnih aktivnosti	IV/2026.	14	1	0	5	7	0	1	0	
III/2026.	14	0	0	4	9	0	1	0		
Indeks	100,0	0,0	0,0	125,0	77,8	0,0	100,0	0,0		
Brisani iz evidencije zbog ostalih razloga	IV/2026.	119	6	21	43	27	1	12	9	
III/2026.	146	12	17	63	44	5	1	4		
Indeks	81,5	50,0	123,5	68,3	61,4	20,0	1.200,0	225,0		
Korisnici novčane naknade	IV/2026.	458	10	38	171	163	13	33	30	
III/2026.	530	15	52	202	194	13	37	17		
Indeks	86,4	66,7	73,1	84,7	84,0	100,0	89,2	176,5		
POŽEGA	IV/2026.	992	42	112	350	319	23	77	69	
	III/2026.	1.068	41	135	369	333	20	98	72	
	Indeks	92,9	102,4	83,0	94,9	95,8	115,0	78,6	95,8	
	IV/2026.	205	8	14	82	60	10	12	19	
	III/2026.	189	1	26	74	59	2	13	14	
	Indeks	108,5	800,0	53,8	110,8	101,7	500,0	92,3	135,7	
	Zaposleni s evidencije na temelju radnog odnosa	IV/2026.	167	3	18	59	47	6	19	15
	III/2026.	156	3	18	61	49	6	8	11	
	Indeks	107,1	100,0	100,0	96,7	95,9	100,0	237,5	136,4	
	Zaposleni s evidencije na temelju drugih poslovnih aktivnosti	IV/2026.	9	0	0	3	5	0	1	0
III/2026.	9	0	0	1	7	0	1	0		
Indeks	100,0	0,0	0,0	300,0	71,4	0,0	100,0	0,0		
Brisani iz evidencije zbog ostalih razloga	IV/2026.	105	4	19	39	22	1	12	8	
III/2026.	130	6	14	60	40	5	1	4		
Indeks	80,8	66,7	135,7	65,0	55,0	20,0	1.200,0	200,0		
Korisnici novčane naknade	IV/2026.	382	4	27	143	138	13	30	27	
III/2026.	441	5	37	170	167	12	34	16		
Indeks	86,6	80,0	73,0	84,1	82,6	108,3	88,2	168,8		
PAKRAC	IV/2026.	197	18	49	68	48	3	8	3	
	III/2026.	218	25	49	78	50	5	5	6	
	Indeks	90,4	72,0	100,0	87,2	96,0	60,0	160,0	50,0	
	IV/2026.	37	0	9	9	13	0	3	3	
	III/2026.	47	4	4	21	16	0	1	1	
	Indeks	78,7	0,0	225,0	42,9	81,3	0,0	300,0	300,0	
	Zaposleni s evidencije na temelju radnog odnosa	IV/2026.	39	3	7	14	8	2	0	5
	III/2026.	57	4	4	30	16	0	2	1	
	Indeks	68,4	75,0	175,0	46,7	50,0	0,0	0,0	500,0	
	Zaposleni s evidencije na temelju drugih poslovnih aktivnosti	IV/2026.	5	1	0	2	2	0	0	0
III/2026.	5	0	0	3	2	0	0	0		
Indeks	100,0	0,0	0,0	66,7	100,0	0,0	0,0	0,0		
Brisani iz evidencije zbog ostalih razloga	IV/2026.	14	2	2	4	5	0	0	1	
III/2026.	16	6	3	3	4	0	0	0		
Indeks	87,5	33,3	66,7	133,3	125,0	0,0	0,0	0,0		
Korisnici novčane naknade	IV/2026.	76	6	11	28	25	0	3	3	
III/2026.	89	10	15	32	27	1	3	1		
Indeks	85,4	60,0	73,3	87,5	92,6	0,0	100,0	300,0		

T - 2a		REGISTRIRANA NEZAPOSLENOST I ZAPOŠLJAVANJE PREMA RAZINI OBRAZOVANJA PO ISPOSTAVAMA U TRAVNJU 2026. U ODNOSU NA TRAVANJ 2025.								
		Mjesec	UKUPNO	Bez škole i nezavršena osnovna škola	Osnovna škola	Srednja škola za zanimanja do 3 god. i škola za KV i VKV radnike	Srednja škola za zanimanja u trajanju od 4 i više godina	Gimnazija	Prvi stupanj fakulteta, stručni studij i viša škola	Fakulteti, akademije, magisterij, doktorat
UKUPNO	Nezaposlene osobe	IV/2026.	1.189	60	161	418	367	26	85	72
		IV/2025.	1.495	92	225	543	427	33	94	81
		<i>Indeks</i>	79,5	65,2	71,6	77,0	85,9	78,8	90,4	88,9
	Novoprijavljeni	IV/2026.	242	8	23	91	73	10	15	22
		IV/2025.	234	16	28	93	70	10	7	10
		<i>Indeks</i>	103,4	50,0	82,1	97,8	104,3	100,0	214,3	220,0
	Zaposleni s evidencije na temelju radnog odnosa	IV/2026.	206	6	25	73	55	8	19	20
IV/2025.		273	10	39	105	72	7	21	19	
<i>Indeks</i>		75,5	60,0	64,1	69,5	76,4	114,3	90,5	105,3	
Zaposleni s evidencije na temelju drugih poslovnih aktivnosti	IV/2026.	14	1	0	5	7	0	1	0	
	IV/2025.	15	1	0	6	5	0	2	1	
	<i>Indeks</i>	93,3	100,0	0,0	83,3	140,0	0,0	50,0	0,0	
Brisani iz evidencije zbog ostalih razloga	IV/2026.	119	6	21	43	27	1	12	9	
	IV/2025.	146	8	36	50	43	1	4	4	
	<i>Indeks</i>	81,5	75,0	58,3	86,0	62,8	100,0	300,0	225,0	
Korisnici novčane naknade	IV/2026.	458	10	38	171	163	13	33	30	
	IV/2025.	414	15	54	164	123	8	31	19	
	<i>Indeks</i>	110,6	66,7	70,4	104,3	132,5	162,5	106,5	157,9	
POŽEGA	Nezaposlene osobe	IV/2026.	992	42	112	350	319	23	77	69
		IV/2025.	1.250	72	167	467	359	29	82	74
		<i>Indeks</i>	79,4	58,3	67,1	74,9	88,9	79,3	93,9	93,2
	Novoprijavljeni	IV/2026.	205	8	14	82	60	10	12	19
		IV/2025.	190	9	22	77	59	8	5	10
		<i>Indeks</i>	107,9	88,9	63,6	106,5	101,7	125,0	240,0	190,0
	Zaposleni s evidencije na temelju radnog odnosa	IV/2026.	167	3	18	59	47	6	19	15
IV/2025.		216	6	26	89	60	5	15	15	
<i>Indeks</i>		77,3	50,0	69,2	66,3	78,3	120,0	126,7	100,0	
Zaposleni s evidencije na temelju drugih poslovnih aktivnosti	IV/2026.	9	0	0	3	5	0	1	0	
	IV/2025.	14	1	0	5	5	0	2	1	
	<i>Indeks</i>	64,3	0,0	0,0	60,0	100,0	0,0	50,0	0,0	
Brisani iz evidencije zbog ostalih razloga	IV/2026.	105	4	19	39	22	1	12	8	
	IV/2025.	132	5	32	48	39	1	3	4	
	<i>Indeks</i>	79,5	80,0	59,4	81,3	56,4	100,0	400,0	200,0	
Korisnici novčane naknade	IV/2026.	382	4	27	143	138	13	30	27	
	IV/2025.	342	7	44	144	103	6	23	15	
	<i>Indeks</i>	111,7	57,1	61,4	99,3	134,0	216,7	130,4	180,0	
PAKRAC	Nezaposlene osobe	IV/2026.	197	18	49	68	48	3	8	3
		IV/2025.	245	20	58	76	68	4	12	7
		<i>Indeks</i>	80,4	90,0	84,5	89,5	70,6	75,0	66,7	42,9
	Novoprijavljeni	IV/2026.	37	0	9	9	13	0	3	3
		IV/2025.	44	7	6	16	11	2	2	0
		<i>Indeks</i>	84,1	0,0	150,0	56,3	118,2	0,0	150,0	0,0
	Zaposleni s evidencije na temelju radnog odnosa	IV/2026.	39	3	7	14	8	2	0	5
IV/2025.		57	4	13	16	12	2	6	4	
<i>Indeks</i>		68,4	75,0	53,8	87,5	66,7	100,0	0,0	125,0	
Zaposleni s evidencije na temelju drugih poslovnih aktivnosti	IV/2026.	5	1	0	2	2	0	0	0	
	IV/2025.	1	0	0	1	0	0	0	0	
	<i>Indeks</i>	500,0	0,0	0,0	200,0	0,0	0,0	0,0	0,0	
Brisani iz evidencije zbog ostalih razloga	IV/2026.	14	2	2	4	5	0	0	1	
	IV/2025.	14	3	4	2	4	0	0	0	
	<i>Indeks</i>	100,0	66,7	50,0	200,0	125,0	0,0	0,0	0,0	
Korisnici novčane naknade	IV/2026.	76	6	11	28	25	0	3	3	
	IV/2025.	72	8	10	20	20	2	8	4	
	<i>Indeks</i>	105,6	75,0	110,0	140,0	125,0	0,0	37,5	75,0	

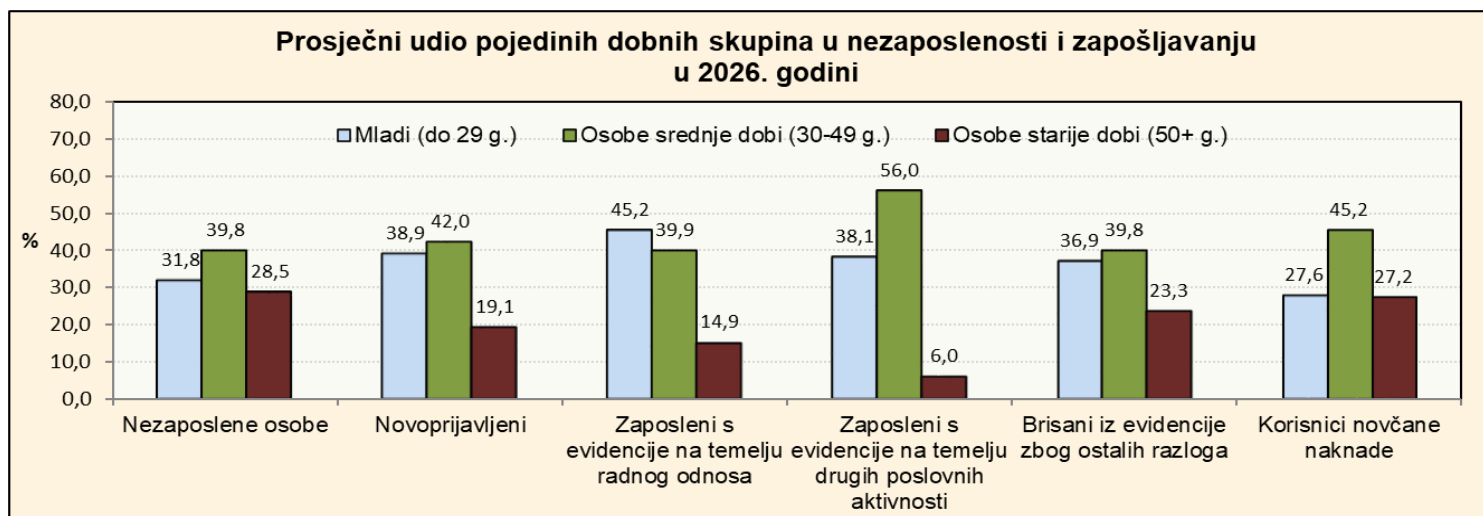
T - 3		REGISTRIRANA NEZAPOSLENOST I ZAPOŠLJAVANJE PREMA RAZINI OBRAZOVANJA PO ISPOSTAVAMA OD SIJEČNJA DO TRAVNJA 2026. I 2025.								
		Godina	UKUPNO	Bez škole i nezavršena osnovna škola	Osnovna škola	Srednja škola za zanimanja do 3 god. i škola za KV i VKV radnike	Srednja škola za zanimanja u trajanju od 4 i više godina	Gimnazija	Prvi stupanj fakulteta, stručni studij i viša škola	Fakulteti, akademije, magisterij, doktorat
UKUPNO	Prosječan broj nezaposlenih osoba prema stanju krajem mjeseca	I - IV/2026.	1.353	76	188	470	410	29	102	80
		I - IV/2025.	1.743	104	278	625	492	35	113	96
		<i>Indeks</i>	77,6	73,2	67,5	75,2	83,2	82,0	89,8	82,9
	Ukupni broj novoprijavljenih radi zaposlenja	I - IV/2026.	1.145	45	129	457	353	28	70	63
		I - IV/2025.	1.074	53	134	419	329	30	53	56
		<i>Indeks</i>	106,6	84,9	96,3	109,1	107,3	93,3	132,1	112,5
	Ukupan broj zaposlenih s evidencije na temelju radnog odnosa	I - IV/2026.	727	22	78	265	223	16	63	60
	I - IV/2025.	866	30	99	320	279	18	56	64	
	<i>Indeks</i>	83,9	73,3	78,8	82,8	79,9	88,9	112,5	93,8	
Ukupan broj zaposlenih s evidencije na temelju drugih poslovnih aktivnosti	I - IV/2026.	40	1	1	11	21	0	4	2	
	I - IV/2025.	42	1	2	14	14	0	7	4	
	<i>Indeks</i>	95,2	100,0	50,0	78,6	150,0	0,0	57,1	50,0	
Ukupan broj brisanih iz evidencije zbog ostalih razloga	I - IV/2026.	566	33	97	220	155	10	28	23	
	I - IV/2025.	442	29	94	163	112	8	19	17	
	<i>Indeks</i>	128,1	113,8	103,2	135,0	138,4	125,0	147,4	135,3	
Prosječan broj korisnika novčane naknade	I - IV/2026.	560	17	59	211	196	14	39	24	
	I - IV/2025.	511	17	78	210	135	8	35	28	
	<i>Indeks</i>	109,7	98,6	76,0	100,5	145,5	175,0	113,0	85,0	
POŽEGA	Prosječan broj nezaposlenih osoba prema stanju krajem mjeseca	I - IV/2026.	1.116	49	137	384	355	25	94	74
		I - IV/2025.	1.459	81	208	536	418	31	99	85
		<i>Indeks</i>	76,5	60,1	65,8	71,6	84,8	78,4	94,5	86,2
	Ukupni broj novoprijavljenih radi zaposlenja	I - IV/2026.	954	33	96	385	298	26	58	58
		I - IV/2025.	874	30	100	356	272	25	39	52
		<i>Indeks</i>	109,2	110,0	96,0	108,1	109,6	104,0	148,7	111,5
	Ukupan broj zaposlenih s evidencije na temelju radnog odnosa	I - IV/2026.	578	13	57	202	186	14	55	51
	I - IV/2025.	692	17	64	261	236	15	45	54	
	<i>Indeks</i>	83,5	76,5	89,1	77,4	78,8	93,3	122,2	94,4	
Ukupan broj zaposlenih s evidencije na temelju drugih poslovnih aktivnosti	I - IV/2026.	29	0	0	6	17	0	4	2	
	I - IV/2025.	39	1	2	12	14	0	6	4	
	<i>Indeks</i>	74,4	0,0	0,0	50,0	121,4	0,0	66,7	50,0	
Ukupan broj brisanih iz evidencije zbog ostalih razloga	I - IV/2026.	472	23	81	190	125	9	24	20	
	I - IV/2025.	378	16	80	141	100	8	17	16	
	<i>Indeks</i>	124,9	143,8	101,3	134,8	125,0	112,5	141,2	125,0	
Prosječan broj korisnika novčane naknade	I - IV/2026.	467	8	45	173	171	13	36	22	
	I - IV/2025.	409	8	56	177	111	6	29	22	
	<i>Indeks</i>	114,3	90,9	80,4	97,7	153,7	208,0	125,4	102,3	
PAKRAC	Prosječan broj nezaposlenih osoba prema stanju krajem mjeseca	I - IV/2026.	237	27	51	86	55	4	8	6
		I - IV/2025.	284	23	71	89	74	4	14	11
		<i>Indeks</i>	83,5	119,8	72,7	96,6	74,2	114,3	57,1	56,8
	Ukupni broj novoprijavljenih radi zaposlenja	I - IV/2026.	191	12	33	72	55	2	12	5
		I - IV/2025.	200	23	34	63	57	5	14	4
		<i>Indeks</i>	95,5	52,2	97,1	114,3	96,5	40,0	85,7	125,0
	Ukupan broj zaposlenih s evidencije na temelju radnog odnosa	I - IV/2026.	149	9	21	63	37	2	8	9
	I - IV/2025.	174	13	35	59	43	3	11	10	
	<i>Indeks</i>	85,6	69,2	60,0	106,8	86,0	66,7	72,7	90,0	
Ukupan broj zaposlenih s evidencije na temelju drugih poslovnih aktivnosti	I - IV/2026.	11	1	1	5	4	0	0	0	
	I - IV/2025.	3	0	0	2	0	0	1	0	
	<i>Indeks</i>	366,7	0,0	0,0	250,0	0,0	0,0	0,0	0,0	
Ukupan broj brisanih iz evidencije zbog ostalih razloga	I - IV/2026.	94	10	16	30	30	1	4	3	
	I - IV/2025.	64	13	14	22	12	0	2	1	
	<i>Indeks</i>	146,9	76,9	114,3	136,4	250,0	0,0	200,0	300,0	
Prosječan broj korisnika novčane naknade	I - IV/2026.	93	10	14	38	25	1	3	2	
	I - IV/2025.	102	9	22	33	24	2	6	7	
	<i>Indeks</i>	91,2	105,6	64,8	115,2	106,4	57,1	54,2	26,9	

T - 4	REGISTRIRANA NEZAPOSLENOST I ZAPOSŁJAVANJE U TRAVNJU 2026. PREMA SPOLU I RAZINI OBRAZOVANJA PO ISPOSTAVAMA																							
	Spol	Ukupno PU	Bez škole i nezavršena osnovna škola			Osnovna škola			Srednja škola za zanimanja do 3 god. i škola za KV i VKV radnike			Srednja škola za zanimanja u trajanju od 4 i više godina			Gimnazija			Prvi stupanj fakulteta, stručni studij i viša škola			Fakulteti, akademije, magisterij, doktorat			
			Požega	Pakrac	Ukupno	Požega	Pakrac	Ukupno	Požega	Pakrac	Ukupno	Požega	Pakrac	Ukupno	Požega	Pakrac	Ukupno	Požega	Pakrac	Ukupno	Požega	Pakrac	Ukupno	
Nezaposlene osobe	Muškarci	582	23	12	35	51	23	74	206	38	244	136	19	155	11	3	14	31	4	35	22	3	25	
	Žene	607	19	6	25	61	26	87	144	30	174	183	29	212	12	0	12	46	4	50	47	0	47	
	Ukupno	1.189	42	18	60	112	49	161	350	68	418	319	48	367	23	3	26	77	8	85	69	3	72	
Novoprijavljeni	Muškarci	123	7	0	7	3	4	7	54	6	60	27	4	31	5	0	5	6	2	8	3	2	5	
	Žene	119	1	0	1	11	5	16	28	3	31	33	9	42	5	0	5	6	1	7	16	1	17	
	Ukupno	242	8	0	8	14	9	23	82	9	91	60	13	73	10	0	10	12	3	15	19	3	22	
Zaposleni s evidencije na temelju radnog odnosa	Muškarci	103	2	1	3	5	5	10	34	6	40	27	4	31	3	0	3	8	0	8	4	4	8	
	Žene	103	1	2	3	13	2	15	25	8	33	20	4	24	3	2	5	11	0	11	11	1	12	
	Ukupno	206	3	3	6	18	7	25	59	14	73	47	8	55	6	2	8	19	0	19	15	5	20	
Zaposleni s evidencije na temelju drugih poslovnih aktivnosti	Muškarci	8	0	1	1	0	0	0	2	2	4	2	1	3	0	0	0	0	0	0	0	0	0	
	Žene	6	0	0	0	0	0	0	1	0	1	3	1	4	0	0	0	1	0	1	0	0	0	
	Ukupno	14	0	1	1	0	0	0	3	2	5	5	2	7	0	0	0	1	0	1	0	0	0	
Brisani iz evidencije zbog ostalih razloga	Muškarci	51	2	0	2	11	0	11	21	1	22	7	2	9	0	0	0	6	0	6	0	1	1	
	Žene	68	2	2	4	8	2	10	18	3	21	15	3	18	1	0	1	6	0	6	8	0	8	
	Ukupno	119	4	2	6	19	2	21	39	4	43	22	5	27	1	0	1	12	0	12	8	1	9	
Korisnici novčane naknade	Muškarci	329	2	4	6	27	11	38	143	28	171	70	13	83	6	0	6	15	1	16	7	2	9	
	Žene	129	2	2	4	0	0	0	0	0	0	68	12	80	7	0	7	15	2	17	20	1	21	
	Ukupno	458	4	6	10	27	11	38	143	28	171	138	25	163	13	0	13	30	3	33	27	3	30	

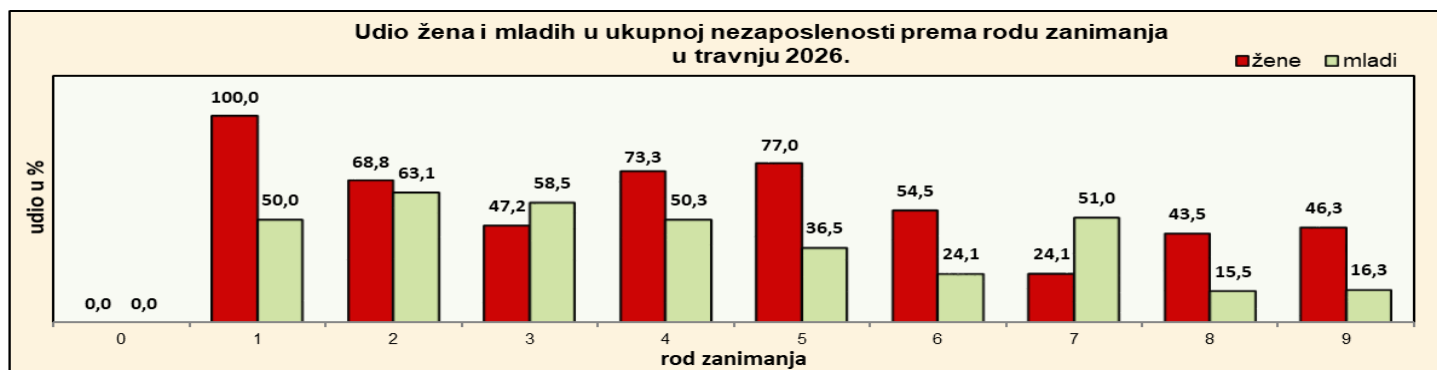
Struktura nezaposlenih osoba prema razini obrazovanja i ispostavama u travnju 2026.



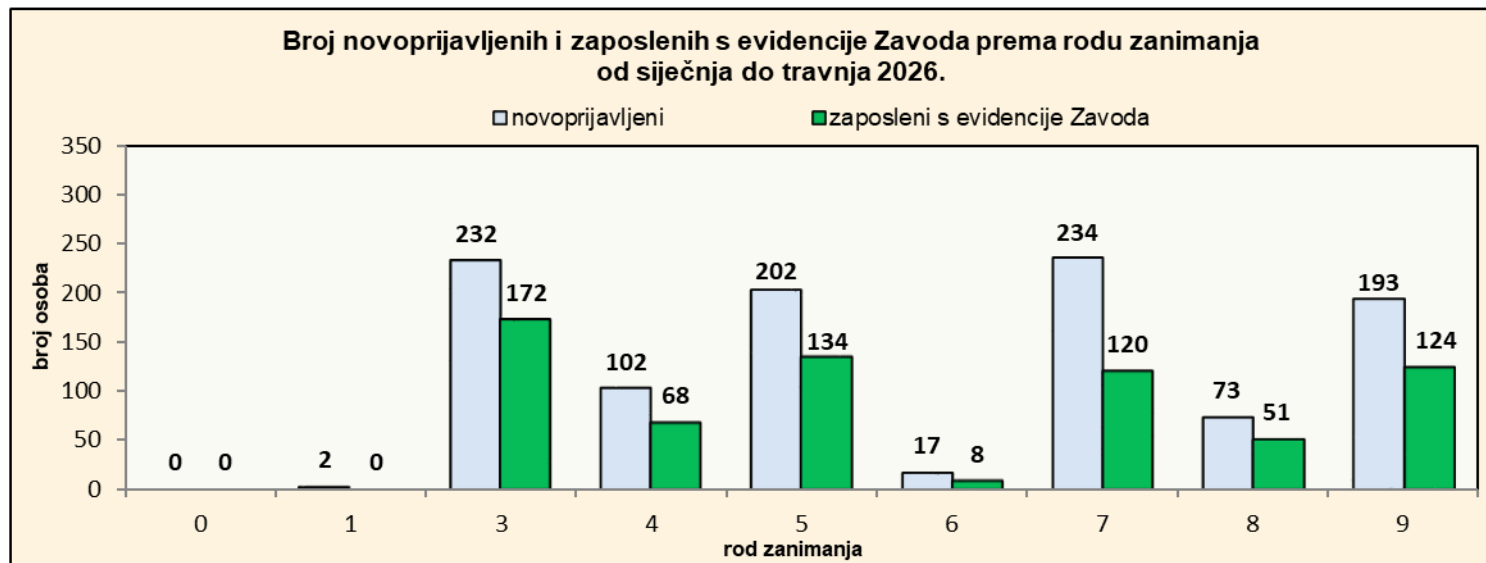
T - 5	REGISTRIRANA NEZAPOSLENOST I ZAPOŠLJAVANJE PREMA DOBI U TRAVNJU 2026.										
	UKUPNO	Dob									
		15-19	20-24	25-29	30-34	35-39	40-44	45-49	50-54	55-59	60+
Nezaposlene osobe	1.189	52	146	164	123	106	110	131	120	157	80
- od toga osobe bez radnog iskustva	133	37	34	22	12	5	8	5	6	4	0
Novoprijavljeni	242	13	37	44	32	27	26	14	21	20	8
- dolaze izravno iz radnog odnosa	178	5	22	39	24	20	23	10	13	17	5
- dolaze iz individualne poljoprivrede	0	0	0	0	0	0	0	0	0	0	0
- dolaze iz nekog drugog oblika rada	0	0	0	0	0	0	0	0	0	0	0
- dolaze izravno iz redovitog školovanja	3	3	0	0	0	0	0	0	0	0	0
- dolaze iz neaktivnosti	61	5	15	5	8	7	3	4	8	3	3
Zaposleni s evidencije na temelju radnog odnosa	206	14	41	26	35	17	18	22	12	15	6
- od toga osobe bez radnog iskustva	29	12	12	5	0	0	0	0	0	0	0
Zaposleni s evidencije na temelju drugih poslovnih aktivnosti	14	0	2	5	2	2	2	1	0	0	0
Brisani iz evidencije zbog ostalih razloga	119	8	8	19	16	14	8	13	12	10	11
Korisnici novčane naknade	458	4	39	70	54	52	51	56	43	50	39




T - 6	REGISTRIRANA NEZAPOSLENOST I ZAPOSŁJAVANJE PREMA RODU ZANIMANJA I SPOLU U TRAVNJU 2026.												
	Rod zanimanja	Stanje krajem izvještajnog mjeseca					Novoprijavljeni			Zaposleni na temelju radnog odnosa i drugih poslovnih aktivnosti			Prijavljene potrebe za radnicima
		Ukupno	Muškarci	Žene	udio %	RH udio %	Ukupno	Muškarci	Žene	Ukupno	Muškarci	Žene	Ukupno
(0) Vojna zanimanja	0	0	0	-	-	0	0	0	0	0	0	0	
(1) Zakonodavci, dužnosnici i direktori	2	0	2	0,2	0,07	0	0	0	0	0	0	3	
(2) Znanstvenici, inženjeri i stručnjaci	93	29	64	7,8	12,1	24	8	16	27	9	18	50	
(3) Tehničari i stručni suradnici	254	134	120	21,4	15,0	49	26	23	43	23	20	31	
(4) Administrativni službenici	120	32	88	10,1	13,1	20	10	10	21	11	10	10	
(5) Uslužna i trgovačka zanimanja	122	28	94	10,3	13,9	40	15	25	39	13	26	53	
(6) Poljoprivrednici, šumari, ribari, lovci	33	15	18	2,8	1,1	3	2	1	0	0	0	1	
(7) Zanimanja u obrtu i pojedinačnoj proizvodnji	174	132	42	14,6	8,4	57	42	15	41	30	11	74	
(8) Rukovatelji postrojenjima i strojevima, industrijski proizvođači i sastavljači proizvoda	69	39	30	5,8	3,8	12	8	4	13	10	3	16	
(9) Jednostavna zanimanja	322	173	149	27,1	32,4	37	12	25	36	15	21	55	
UKUPNO	1.189	582	607	100,0	100,0	242	123	119	220	111	109	293	



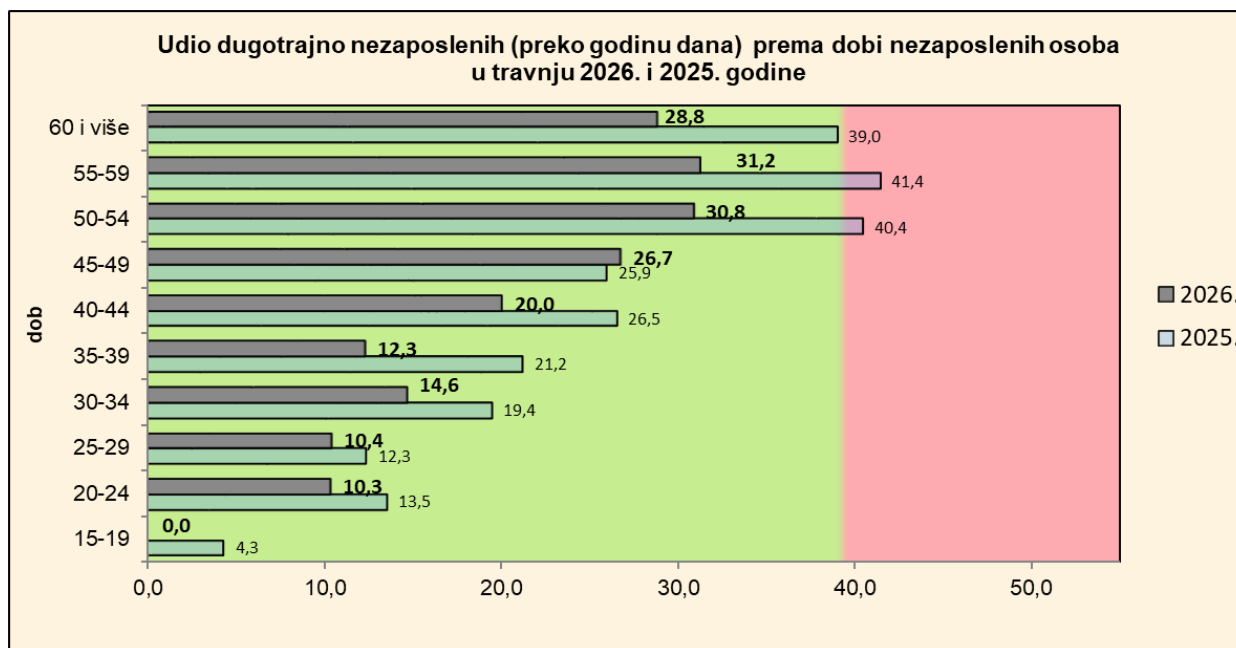
T - 6a	REGISTRIRANA NEZAPOSLENOST I ZAPOSŁJAVANJE PREMA RODU ZANIMANJA I SPOLU OD SIJEČNJA DO TRAVNJA 2026.													
	Prosječan broj nezaposlenih osoba prema stanju krajem mjeseca				Novoprijavljeni				Zaposleni na temelju radnog odnosa i drugih poslovnih aktivnosti				Prijavljene potrebe za radnicima	
	Ukupno	Indeks 2026. 2025.	Muškarci	Žene	Ukupno	Indeks 2026. 2025.	Muškarci	Žene	Ukupno	Indeks 2026. 2025.	Muškarci	Žene	Ukupno	Indeks 2026. 2025.
(0) Vojna zanimanja	0	-	0	0	0	-	0	0	0	-	0	0	0	-
(1) Zakonodavci, dužnosnici i direktori	2	-	0	2	2	100,0	0	2	0	0,0	0	0	4	100,0
(2) Znanstvenici, inženjeri i stručnjaci	110	83,2	38	72	90	125,0	33	57	90	98,9	34	56	265	85,5
(3) Tehničari i stručni suradnici	290	88,1	151	139	232	109,4	124	108	172	83,5	88	84	150	70,8
(4) Administrativni službenici	130	81,9	34	97	102	94,4	40	62	68	81,9	25	43	41	151,9
(5) Uslužna i trgovačka zanimanja	156	75,5	40	116	202	102,5	68	134	134	100,8	42	92	182	77,8
(6) Poljoprivrednici, šumari, ribari, lovci	37	72,2	16	22	17	188,9	10	7	8	61,5	2	6	16	123,1
(7) Zanimanja u obrtu i pojedinačnoj proizvodnji	179	73,8	134	45	234	126,5	198	36	120	82,2	98	22	186	79,5
(8) Rukovatelji postrojenjima i strojevima, industrijski proizvođači i sastavljači proizvoda	76	83,3	44	32	73	117,7	54	19	51	113,3	39	12	101	88,6
(9) Jednostavna zanimanja	374	70,3	196	178	193	85,0	79	114	124	66,0	49	75	269	85,7
UKUPNO	1.353	77,6	652	701	1.145	106,6	606	539	767	84,5	377	390	1.214	83,0



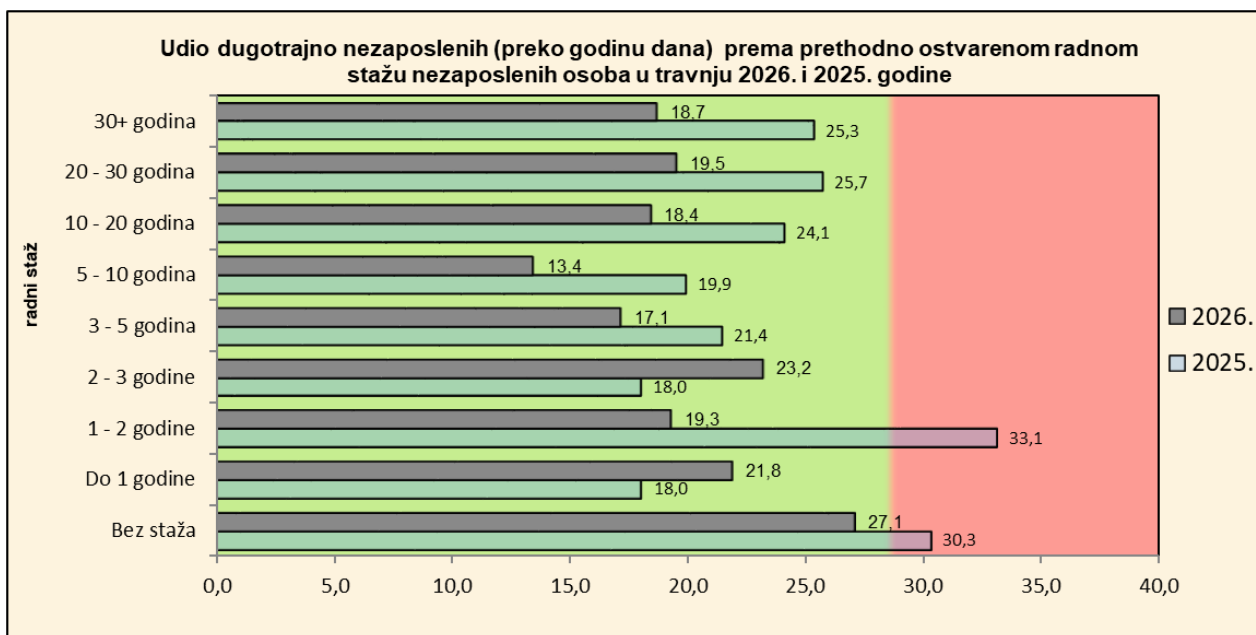
T - 7a		NEZAPOSLENE OSOBE PREMA TRAJANJU NEZAPOSLENOSTI, RAZINI OBRAZOVANJA I SPOLU U TRAVNJU 2026.												
Trajanje nezaposlenosti	Spol	Bez škole i nezavršena osnovna škola	%	Osnovna škola	%	Srednja škola	%	Prvi stupanj fakulteta, stručni studij i viša škola	%	Fakulteti, akademije, magisterij, doktorat	%	Ukupno	%	RH %
0 - 6 mjeseci	Muškarci	15	25,0	35	21,7	290	35,8	21	24,7	17	23,6	378	31,8	24,0
	Žene	8	13,3	46	28,6	245	30,2	29	34,1	28	38,9	356	29,9	26,0
	Ukupno	23	38,3	81	50,3	535	66,0	50	58,8	45	62,5	734	61,7	49,9
6 - 12 mjeseci	Muškarci	5	8,3	17	10,6	61	7,5	9	10,6	6	8,3	98	8,2	8,7
	Žene	6	10,0	18	11,2	80	9,9	10	11,8	14	19,4	128	10,8	10,6
	Ukupno	11	18,3	35	21,7	141	17,4	19	22,4	20	27,8	226	19,0	19,3
1 - 2 godine	Muškarci	5	8,3	4	2,5	31	3,8	1	1,2	1	1,4	42	3,5	4,6
	Žene	0	0,0	3	1,9	32	3,9	7	8,2	3	4,2	45	3,8	5,5
	Ukupno	5	8,3	7	4,3	63	7,8	8	9,4	4	5,6	87	7,3	10,1
2 - 3 godine	Muškarci	2	3,3	4	2,5	12	1,5	1	1,2	1	1,4	20	1,7	2,1
	Žene	2	3,3	5	3,1	14	1,7	1	1,2	2	2,8	24	2,0	2,5
	Ukupno	4	6,7	9	5,6	26	3,2	2	2,4	3	4,2	44	3,7	4,7
3 - 5 godina	Muškarci	2	3,3	6	3,7	8	1,0	2	2,4	0	0,0	18	1,5	2,6
	Žene	2	3,3	4	2,5	15	1,8	1	1,2	0	0,0	22	1,9	2,8
	Ukupno	4	6,7	10	6,2	23	2,8	3	3,5	0	0,0	40	3,4	5,4
5 - 8 godina	Muškarci	2	3,3	2	1,2	6	0,7	1	1,2	0	0,0	11	0,9	2,0
	Žene	2	3,3	7	4,3	5	0,6	1	1,2	0	0,0	15	1,3	2,2
	Ukupno	4	6,7	9	5,6	11	1,4	2	2,4	0	0,0	26	2,2	4,2
8 godina i više	Muškarci	4	6,7	6	3,7	5	0,6	0	0,0	0	0,0	15	1,3	3,2
	Žene	5	8,3	4	2,5	7	0,9	1	1,2	0	0,0	17	1,4	3,2
	Ukupno	9	15,0	10	6,2	12	1,5	1	1,2	0	0,0	32	2,7	6,3
Ukupno	Muškarci	35	58,3	74	46,0	413	50,9	35	41,2	25	34,7	582	48,9	47,2
	Žene	25	41,7	87	54,0	398	49,1	50	58,8	47	65,3	607	51,1	52,8
	Ukupno	60	100,0	161	100,0	811	100,0	85	100,0	72	100,0	1.189	100,0	100,0



T - 7b		NEZAPOSLENE OSOBE PREMA TRAJANJU NEZAPOSLENOSTI, DOBI I SPOLU U TRAVNJU 2026.										Ukupno
		Dob										
Trajanje nezaposlenosti	Spol	15-19	20-24	25-29	30-34	35-39	40-44	45-49	50-54	55-59	60 +	Ukupno
0 - 6 mj.	Muškarci	21	50	63	44	35	43	43	25	29	25	378
	Žene	12	46	59	40	41	30	25	38	47	18	356
	Ukupno	33	96	122	84	76	73	68	63	76	43	734
6 - 12 mj.	Muškarci	9	13	6	10	4	5	15	10	19	7	98
	Žene	10	22	19	11	13	10	13	10	13	7	128
	Ukupno	19	35	25	21	17	15	28	20	32	14	226
1 - 2 g.	Muškarci	0	2	2	0	2	6	9	7	5	9	42
	Žene	0	7	7	9	2	5	4	5	4	2	45
	Ukupno	0	9	9	9	4	11	13	12	9	11	87
2 - 3 g.	Muškarci	0	1	0	1	1	2	3	3	6	3	20
	Žene	0	1	3	3	3	3	5	2	2	2	24
	Ukupno	0	2	3	4	4	5	8	5	8	5	44
3 - 5 g.	Muškarci	0	2	2	0	1	0	1	2	6	4	18
	Žene	0	1	1	3	0	3	4	7	3	0	22
	Ukupno	0	3	3	3	1	3	5	9	9	4	40
5 - 8 g.	Muškarci	0	0	0	0	1	1	3	1	3	2	11
	Žene	0	1	1	1	1	1	2	2	6	0	15
	Ukupno	0	1	1	1	2	2	5	3	9	2	26
8 g. i više	Muškarci	0	0	0	0	2	0	2	4	7	0	15
	Žene	0	0	1	1	0	1	2	4	7	1	17
	Ukupno	0	0	1	1	2	1	4	8	14	1	32
Ukupno	Muškarci	30	68	73	55	46	57	76	52	75	50	582
	Žene	22	78	91	68	60	53	55	68	82	30	607
	Ukupno	52	146	164	123	106	110	131	120	157	80	1.189



T - 7c		NEZAPOSLENE OSOBE PREMA TRAJANJU NEZAPOSLENOSTI I PRETHODNO OSTVARENOM RADNOM STAŽU U TRAVNJU 2026.									
		Radni staž									Ukupno
Trajanje nezaposlenosti	Spol	Bez staža	Do 1 godine	1 - 2 godine	2 - 3 godine	3 - 5 godina	5 - 10 godina	10 - 20 godina	20 - 30 godina	30+ godina	
0 - 6 mj.	Muškarci	22	31	35	20	49	77	71	45	28	378
	Žene	35	34	33	33	44	63	59	36	19	356
	Ukupno	57	65	68	53	93	140	130	81	47	734
6 - 12 mj.	Muškarci	19	4	8	6	13	12	16	11	9	98
	Žene	21	24	12	4	15	22	18	7	5	128
	Ukupno	40	28	20	10	28	34	34	18	14	226
1 - 2 g.	Muškarci	2	2	1	5	3	8	12	5	4	42
	Žene	7	9	5	4	5	5	4	3	3	45
	Ukupno	9	11	6	9	8	13	16	8	7	87
2 - 3 g.	Muškarci	2	1	1	1	1	3	4	3	4	20
	Žene	5	0	3	1	5	5	3	1	1	24
	Ukupno	7	1	4	2	6	8	7	4	5	44
3 - 5 g.	Muškarci	3	2	0	0	4	1	3	4	1	18
	Žene	3	2	4	2	1	3	3	3	1	22
	Ukupno	6	4	4	2	5	4	6	7	2	40
5 - 8 g.	Muškarci	1	3	0	1	1	1	2	2	0	11
	Žene	4	2	3	0	1	1	2	2	0	15
	Ukupno	5	5	3	1	2	2	4	4	0	26
8 g. i više	Muškarci	2	4	2	3	2	0	2	0	0	15
	Žene	7	1	2	2	2	0	2	1	0	17
	Ukupno	9	5	4	5	4	0	4	1	0	32
Ukupno	Muškarci	51	47	47	36	73	102	110	70	46	582
	Žene	82	72	62	46	73	99	91	53	29	607
	Ukupno	133	119	109	82	146	201	201	123	75	1.189



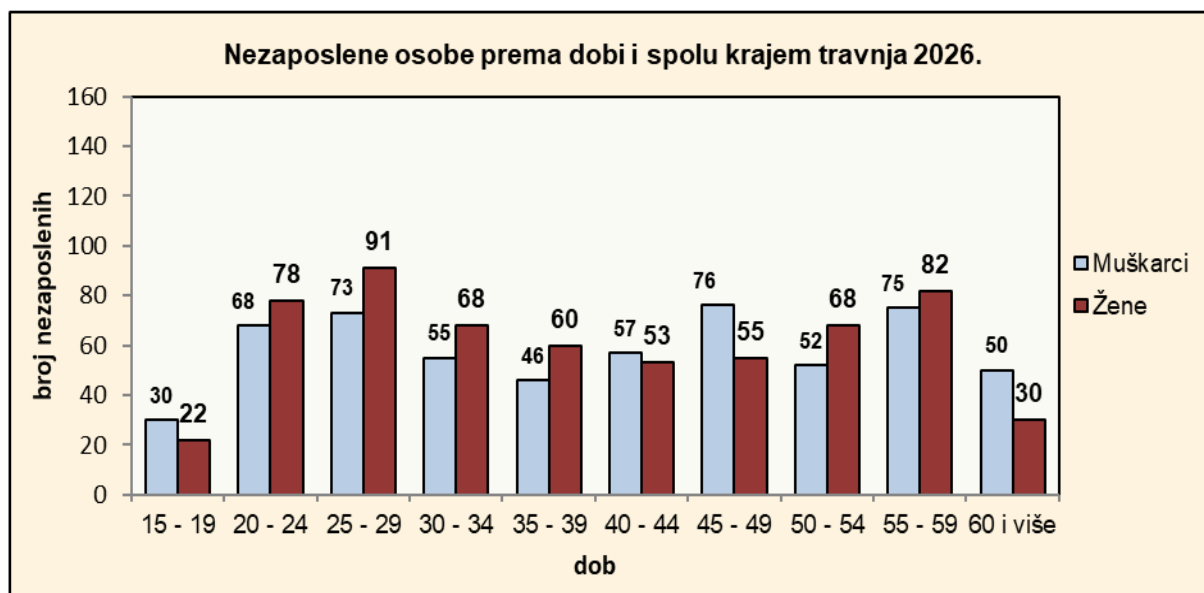
T - 8	REGISTRIRANA NEZAPOSLENOST, ZAPOŠLJAVANJE I PRIJAVLJENE POTREBE ZA RADNICIMA PREMA DJELATNOSTI I SPOLU U TRAVNJU 2026.														
	Nezaposlene osobe					Novoprijavljeni					Zaposleni s evidencije na temelju radnog odnosa				Prijavljene potrebe za radnicima
Djelatnost (NKD 2025)	Ukupno	Struktura %	Struktura RH %	Muškarci □	Žene □	Ukupno	Struktura %	Muškarci □	Žene □	Izravno iz radnog odnosa	Ukupno	Struktura %	Muškarci □	Žene □	
(A) Poljoprivreda, šumarstvo i ribarstvo	107	9,0	26,0	60	47	19	7,9	11	8	14	19	9,2	10	9	18
(B) Rudarstvo i vađenje	2	0,2	0,9	1	1	2	0,8	1	1	2	0	0,0	0	0	0
(C) Prerađivačka industrija	192	16,1	97,9	106	86	36	14,9	29	7	32	30	14,6	19	11	14
(D) Opskrba električnom energijom, plinom, parom i klimatizacija	1	0,08	1,0	1	0	0	0,0	0	0	0	0	0,0	0	0	0
(E) Opskrba vodom; uklanjanje otpadnih voda, gospodarenje otpadom te djelatnosti sanacije okoliša	38	3,2	9,0	32	6	3	1,2	2	1	3	5	2,4	5	0	0
(F) Građevinarstvo	86	7,2	60,3	63	23	19	7,9	15	4	12	14	6,8	14	0	65
(G) Trgovina na veliko i na malo	109	9,2	85,9	37	72	15	6,2	3	12	7	21	10,2	7	14	14
(H) Prijevoz i skladištenje	85	7,1	43,5	47	38	35	14,5	17	18	34	4	1,9	4	0	17
(I) Smještaj te pripreme i usluživanja hrane	119	10,0	88,7	52	67	25	10,3	10	15	16	51	24,8	21	30	50
(J) Izdavačke djelatnosti, djelatnosti emitiranja te proizvodnje i distribucije sadržaja	2	0,2	3,8	1	1	0	0,0	0	0	0	0	0,0	0	0	0
(K) Telekomunikacije, računalno programiranje, savjetovanje, računalna infrastruktura i ostale informacijske uslužne djelatnosti	20	1,7	11,9	10	10	4	1,7	3	1	3	1	0,5	1	0	0
(L) Financijske djelatnosti i djelatnosti osiguranja	3	0,3	6,3	2	1	0	0,0	0	0	0	1	0,5	1	0	0
(M) Poslovanje nekretninama	3	0,3	5,4	2	1	0	0,0	0	0	0	1	0,5	1	0	1
(N) Stručne, znanstvene i tehničke djelatnosti	40	3,4	30,9	18	22	4	1,7	3	1	3	8	3,9	4	4	11
(O) Administrativne i pomoćne uslužne djelatnosti	60	5,0	40,4	30	30	22	9,1	8	14	19	6	2,9	1	5	16
(P) Javna uprava i obrana; Obvezno socijalno osiguranje	61	5,1	34,5	25	36	5	2,1	1	4	4	9	4,4	7	2	4
(Q) Obrazovanje	29	2,4	20,8	7	22	10	4,1	2	8	9	10	4,9	1	9	21
(R) Djelatnosti zdravstvene zaštite i socijalne skrbi	43	3,6	23,1	15	28	12	5,0	3	9	12	19	9,2	3	16	55
(S) Umjetnost, sport i rekreacija	6	0,5	11,8	4	2	1	0,4	1	0	1	2	1,0	2	0	3
(T) Ostale uslužne djelatnosti	36	3,0	32,0	12	24	7	2,9	1	6	6	4	1,9	2	2	4
(U) Djelatnosti kućanstava kao poslodavaca i djelatnosti kućanstava koja proizvode različitu robu i obavljaju različite usluge za vlastite potrebe	14	1,2	7,2	6	8	2	0,8	1	1	1	1	0,5	0	1	0
(V) Djelatnosti izvanteritorijalnih organizacija i tijela	0	0,0	0,1	0	0	0	0,0	0	0	0	0	0,0	0	0	0
Ostali	133	11,2	0,1	51	82	21	8,7	12	9	0	0	0,0	0	0	0
Ukupno	1.189	100,0	641,5	582	607	242	100,0	123	119	178	206	100,0	103	103	293

T - 8a	NOVOPRIJAVLJENI, ZAPOSŁJAVANJE I PRIJAVLJENE POTREBE ZA RADNICIMA PO VRSTI DJELATNOSTI OD SIJEČNJA DO TRAVNJA 2026. PO ISPOSTAVAMA									
	Novoprijavljeni				Zaposleni s evidencije na temelju radnog odnosa			Prijavljene potrebe za radnicima		
Djelatnost (NKD 2025)	Ukupno	Pakrac	Požega	Izravno iz radnog odnosa	Ukupno	Pakrac	Požega	Ukupno	Pakrac	Požega
(A) Poljoprivreda, šumarstvo i ribarstvo	97	13	84	78	50	12	38	95	5	90
(B) Rudarstvo i vađenje	3	2	1	3	0	0	0	6	6	0
(C) Prerađivačka industrija	176	21	155	147	136	30	106	184	49	135
(D) Opskrba električnom energijom, plinom, parom i klimatizacija	0	0	0	0	0	0	0	0	0	0
(E) Opskrba vodom; uklanjanje otpadnih voda, gospodarenje otpadom te djelatnosti sanacije okoliša	41	2	39	39	7	2	5	7	0	7
(F) Građevinarstvo	88	12	76	62	74	17	57	195	17	178
(G) Trgovina na veliko i na malo	100	16	84	76	64	11	53	52	3	49
(H) Prijevoz i skladištenje	96	10	86	89	26	2	24	49	3	46
(I) Smještaj te pripreme i usluživanja hrane	155	30	125	124	136	39	97	124	19	105
(J) Izdavačke djelatnosti, djelatnosti emitiranja te proizvodnje i distribucije sadržaja	2	0	2	2	1	1	0	1	0	1
(K) Telekomunikacije, računalno programiranje, savjetovanje, računalna infrastruktura i ostale informacijske uslužne djelatnosti	18	2	16	13	11	1	10	4	1	3
(L) Financijske djelatnosti i djelatnosti osiguranja	2	0	2	2	4	0	4	1	0	1
(M) Poslovanje nekretninama	2	0	2	2	2	1	1	3	0	3
(N) Stručne, znanstvene i tehničke djelatnosti	32	9	23	28	21	1	20	39	2	37
(O) Administrativne i pomoćne uslužne djelatnosti	70	11	59	57	40	9	31	49	0	49
(P) Javna uprava i obrana; Obvezno socijalno osiguranje	26	1	25	18	20	2	18	23	2	21
(Q) Obrazovanje	39	7	32	37	48	7	41	152	35	117
(R) Djelatnosti zdravstvene zaštite i socijalne skrbi	46	19	27	38	56	9	47	203	77	126
(S) Umjetnost, sport i rekreacija	6	0	6	6	6	2	4	6	0	6
(T) Ostale uslužne djelatnosti	35	6	29	26	23	2	21	21	1	20
(U) Djelatnosti kućanstava kao poslodavaca i djelatnosti kućanstava koja proizvode različitu robu i obavljaju različite usluge za vlastite potrebe	14	12	2	10	2	1	1	0	0	0
(V) Djelatnosti izvanteritorijalnih organizacija i tijela	0	0	0	0	0	0	0	0	0	0
Ostali - bez radnog iskustva	97	18	79	0	0	0	0	0	0	0
Ukupno	1.145	191	954	857	727	149	578	1.214	220	994

T - 9	NEZAPOSLENE OSOBE PREMA DOBI, SPOLU I RAZINI OBRAZOVANJA KRAJEM TRAVNJA 2026.																										
	Ukupno PU	Udio %	RH udio %	Bez škole i nezavršena osnovna škola			Osnovna škola			Srednja škola za zanimanja do 3 god. i škola za KV i VKV radnike			Srednja škola za zanimanja u trajanju od 4 i više godina			Gimnazija			Prvi stupanj fakulteta, stručni studij i viša škola			Fakulteti, akademije, magisterij, doktorat					
				Muškarci	Žene	Ukupno	Muškarci	Žene	Ukupno	Muškarci	Žene	Ukupno	Muškarci	Žene	Ukupno	Muškarci	Žene	Ukupno	Muškarci	Žene	Ukupno	Muškarci	Žene	Ukupno	Muškarci	Žene	Ukupno
Dob																											
15 - 19	52	4,4	3,5	0	0	0	2	2	4	21	7	28	7	13	20	0	0	0	0	0	0	0	0	0	0	0	0
20 - 24	146	12,3	9,2	0	1	1	4	2	6	32	18	50	26	42	68	2	1	3	4	9	13	0	5	5	5	5	
25 - 29	164	13,8	11,6	2	0	2	1	4	5	29	23	52	25	31	56	5	2	7	7	15	22	4	16	20	20	20	
30 - 34	123	10,3	9,8	0	3	3	5	6	11	24	19	43	19	24	43	1	2	3	5	5	10	1	9	10	10	10	
35 - 39	106	8,9	9,6	3	2	5	7	3	10	18	20	38	9	23	32	2	3	5	4	4	8	3	5	8	8	8	
40 - 44	110	9,3	10,8	3	1	4	5	4	9	23	19	42	12	15	27	2	2	4	6	6	12	6	6	12	12	12	
45 - 49	131	11,0	11,3	4	3	7	16	11	27	29	22	51	19	12	31	2	0	2	5	5	10	1	2	3	3	3	
50 - 54	120	10,1	11,4	6	7	13	14	21	35	18	17	35	11	17	28	0	2	2	1	2	3	2	2	4	4	4	
55 - 59	157	13,2	12,6	12	7	19	17	30	47	28	22	50	10	21	31	0	0	0	2	1	3	6	1	7	7	7	
60 +	80	6,7	10,1	5	1	6	3	4	7	22	7	29	17	14	31	0	0	0	1	3	4	2	1	3	3	3	
UKUPNO	1.189	100,0	100,0	35	25	60	74	87	161	244	174	418	155	212	367	14	12	26	35	50	85	25	47	72	72	72	

T - 10	NEZAPOSLENE OSOBE PREMA RADNOM STAŽU, SPOLU I RAZINI OBRAZOVANJA KRAJEM TRAVNJA 2026.																									
	Ukupno PU	Udio %	Bez škole i nezavršena osnovna škola			Osnovna škola			Srednja škola za zanimanja do 3 god. i škola za KV i VKV radnike			Srednja škola za zanimanja u trajanju od 4 i više godina			Gimnazija			Prvi stupanj fakulteta, stručni studij i viša škola			Fakulteti, akademije, magisterij, doktorat					
			Muškarci	Žene	Ukupno	Muškarci	Žene	Ukupno	Muškarci	Žene	Ukupno	Muškarci	Žene	Ukupno	Muškarci	Žene	Ukupno	Muškarci	Žene	Ukupno	Muškarci	Žene	Ukupno	Muškarci	Žene	Ukupno
Radni staž																										
bez radnog staža	133	11,2	1	10	11	7	5	12	22	16	38	10	25	35	3	2	5	8	12	20	0	12	12	12	12	12
do 1 godine	119	10,0	4	5	9	4	13	17	21	15	36	16	29	45	0	0	0	1	4	5	1	6	7	7	7	7
1 - 2 godine	109	9,2	3	1	4	7	10	17	20	19	39	12	21	33	0	2	2	4	5	9	1	4	5	5	5	5
2 - 3 godine	82	6,9	2	1	3	9	6	15	9	15	24	9	14	23	2	0	2	3	5	8	2	5	7	7	7	7
3 - 5 godina	146	12,3	7	4	11	13	15	28	25	22	47	18	19	37	3	3	6	3	6	9	4	4	8	8	8	8
5 - 10 godina	201	16,9	7	2	9	8	18	26	47	32	79	26	35	61	3	1	4	7	5	12	4	6	10	10	10	10
10 - 15 godina	111	9,3	5	0	5	8	4	12	33	14	47	14	15	29	1	1	2	3	7	10	3	3	6	6	6	6
15 - 20 godina	90	7,6	2	1	3	5	6	11	16	18	34	14	16	30	0	0	0	3	3	6	3	3	6	6	6	6
20 - 25 godina	80	6,7	0	0	0	5	6	11	22	8	30	18	6	24	2	3	5	3	3	6	2	2	4	4	4	4
25 - 30 godina	43	3,6	0	1	1	4	1	5	9	7	16	5	15	20	0	0	0	0	0	0	0	1	1	1	1	1
30 - 35 godina	38	3,2	3	0	3	3	0	3	10	4	14	8	7	15	0	0	0	0	0	0	3	0	3	3	3	3
35 - 40 godina	29	2,4	1	0	1	1	3	4	8	4	12	3	6	9	0	0	0	0	0	0	2	1	3	3	3	3
preko 40 godina	8	0,7	0	0	0	0	0	0	2	0	2	2	4	6	0	0	0	0	0	0	0	0	0	0	0	0
UKUPNO	1.189	100,0	35	25	60	74	87	161	244	174	418	155	212	367	14	12	26	35	50	85	25	47	72	72	72	72

T - 11	NEZAPOSLENE OSOBE PREMA DOBI I SPOLU KRAJEM TRAVNJA 2026. I 2025. PO ISPOSTAVAMA						
Dob	Spol	Pakrac	Požega	Ukupno	Indeksi travanj 2026./travanj 2025.		
					Pakrac	Požega	Ukupno
15 - 19	Ukupno	7	45	52	46,7	57,0	55,3
	Muškarci	4	26	30	44,4	49,1	48,4
	Žene	3	19	22	50,0	73,1	68,8
20 - 24	Ukupno	23	123	146	69,7	73,7	73,0
	Muškarci	13	55	68	68,4	73,3	72,3
	Žene	10	68	78	71,4	73,9	73,6
25 - 29	Ukupno	27	137	164	69,2	72,9	72,2
	Muškarci	16	57	73	94,1	68,7	73,0
	Žene	11	80	91	50,0	76,2	71,7
30 - 34	Ukupno	24	99	123	104,3	85,3	88,5
	Muškarci	11	44	55	84,6	100,0	96,5
	Žene	13	55	68	130,0	76,4	82,9
35 - 39	Ukupno	21	85	106	116,7	85,0	89,8
	Muškarci	10	36	46	200,0	69,2	80,7
	Žene	11	49	60	84,6	102,1	98,4
40 - 44	Ukupno	13	97	110	50,0	77,6	72,8
	Muškarci	6	51	57	42,9	92,7	82,6
	Žene	7	46	53	58,3	65,7	64,6
45 - 49	Ukupno	24	107	131	75,0	82,3	80,9
	Muškarci	19	57	76	95,0	109,6	105,6
	Žene	5	50	55	41,7	64,1	61,1
50 - 54	Ukupno	26	94	120	108,3	80,3	85,1
	Muškarci	10	42	52	111,1	91,3	94,5
	Žene	16	52	68	106,7	73,2	79,1
55 - 59	Ukupno	24	133	157	88,9	83,6	84,4
	Muškarci	10	65	75	83,3	89,0	88,2
	Žene	14	68	82	93,3	79,1	81,2
60 i više	Ukupno	8	72	80	100,0	104,3	103,9
	Muškarci	3	47	50	75,0	114,6	111,1
	Žene	5	25	30	125,0	89,3	93,8
UKUPNO	PU	197	992	1.189	80,4	79,4	79,5
	Muškarci	102	480	582	83,6	83,6	83,6
	Žene	95	512	607	77,2	75,7	76,0



T - 12	PREGLED BROJA NEZAPOSLENIH OSOBA PO GRADOVIMA I OPĆINAMA PREMA RAZINI OBRAZOVANJA I SPOLU, U TRAVNJU 2026. U ODNOSU NA OŽUJAK 2026. I TRAVANJ 2025.											
	Stupanj obrazovanja	Travanj 2026.			Ožujak 2026.			INDEKS travanj/26. ožujak '26.	Travanj 2025.			INDEKS travanj/26. travanj '25.
		Muškarci	Žene	Ukupno	Muškarci	Žene	Ukupno		Muškarci	Žene	Ukupno	
BRESTOVAC	Bez škole i nezavršena osnovna škola	3	1	4	2	1	3	133,3	3	2	5	80,0
	Osnovna škola	7	9	16	6	10	16	100,0	7	6	13	123,1
	Srednja škola za zanimanja do 3 god. i škola za KV i VKV radnike	9	12	21	15	12	27	77,8	12	12	24	87,5
	Srednja škola za zanimanja u trajanju od 4 i više godina	4	15	19	5	15	20	95,0	3	14	17	111,8
	Gimnazija	0	1	1	0	1	1	100,0	1	1	2	50,0
	Prvi stupanj fakulteta, stručni studij i viša škola	1	4	5	1	4	5	100,0	1	4	5	100,0
	Fakulteti, akademije, magisterij, doktorat	0	3	3	0	1	1	300,0	0	0	0	0,0
	UKUPNO	24	45	69	29	44	73	94,5	27	39	66	104,5
	<i>Struktura nezaposlenih prema spolu</i>	<i>34,8</i>	<i>65,2</i>	<i>100,0</i>	<i>39,7</i>	<i>60,3</i>	<i>100,0</i>		<i>40,9</i>	<i>59,1</i>	<i>100,0</i>	
ČAGLIN	Bez škole i nezavršena osnovna škola	2	2	4	2	2	4	100,0	8	4	12	33,3
	Osnovna škola	3	3	6	4	5	9	66,7	6	6	12	50,0
	Srednja škola za zanimanja do 3 god. i škola za KV i VKV radnike	7	5	12	8	6	14	85,7	6	7	13	92,3
	Srednja škola za zanimanja u trajanju od 4 i više godina	3	6	9	3	6	9	100,0	2	8	10	90,0
	Gimnazija	0	0	0	1	0	1	0,0	1	0	1	0,0
	Prvi stupanj fakulteta, stručni studij i viša škola	1	0	1	1	0	1	100,0	0	3	3	33,3
	Fakulteti, akademije, magisterij, doktorat	1	0	1	0	0	0	0,0	0	1	1	100,0
	UKUPNO	17	16	33	19	19	38	86,8	23	29	52	63,5
	<i>Struktura nezaposlenih prema spolu</i>	<i>51,5</i>	<i>48,5</i>	<i>100,0</i>	<i>50,0</i>	<i>50,0</i>	<i>100,0</i>		<i>44,2</i>	<i>55,8</i>	<i>100,0</i>	
JAKŠIĆ	Bez škole i nezavršena osnovna škola	0	0	0	0	0	0	0,0	1	0	1	0,0
	Osnovna škola	1	3	4	2	4	6	66,7	4	6	10	40,0
	Srednja škola za zanimanja do 3 god. i škola za KV i VKV radnike	12	6	18	13	8	21	85,7	18	17	35	51,4
	Srednja škola za zanimanja u trajanju od 4 i više godina	9	15	24	6	14	20	120,0	12	17	29	82,8
	Gimnazija	1	1	2	0	0	0	0,0	0	2	2	100,0
	Prvi stupanj fakulteta, stručni studij i viša škola	1	4	5	2	5	7	71,4	1	3	4	125,0
	Fakulteti, akademije, magisterij, doktorat	0	7	7	0	6	6	116,7	2	6	8	87,5
	UKUPNO	24	36	60	23	37	60	100,0	38	51	89	67,4
	<i>Struktura nezaposlenih prema spolu</i>	<i>40,0</i>	<i>60,0</i>	<i>100,0</i>	<i>38,3</i>	<i>61,7</i>	<i>100,0</i>		<i>42,7</i>	<i>57,3</i>	<i>100,0</i>	
KAPTOL	Bez škole i nezavršena osnovna škola	2	0	2	0	0	0	0,0	1	2	3	66,7
	Osnovna škola	1	3	4	3	2	5	80,0	5	4	9	44,4
	Srednja škola za zanimanja do 3 god. i škola za KV i VKV radnike	13	6	19	13	6	19	100,0	13	15	28	67,9
	Srednja škola za zanimanja u trajanju od 4 i više godina	10	11	21	12	12	24	87,5	7	9	16	131,3
	Gimnazija	1	0	1	2	0	2	50,0	0	0	0	0,0
	Prvi stupanj fakulteta, stručni studij i viša škola	2	6	8	2	6	8	100,0	1	6	7	114,3
	Fakulteti, akademije, magisterij, doktorat	1	3	4	1	4	5	80,0	0	4	4	100,0
	UKUPNO	30	29	59	33	30	63	93,7	27	40	67	88,1
	<i>Struktura nezaposlenih prema spolu</i>	<i>50,8</i>	<i>49,2</i>	<i>100,0</i>	<i>52,4</i>	<i>47,6</i>	<i>100,0</i>		<i>40,3</i>	<i>59,7</i>	<i>100,0</i>	
KUTJEVO	Bez škole i nezavršena osnovna škola	5	4	9	5	6	11	81,8	8	6	14	64,3
	Osnovna škola	9	7	16	13	6	19	84,2	14	8	22	72,7
	Srednja škola za zanimanja do 3 god. i škola za KV i VKV radnike	24	23	47	26	19	45	104,4	31	24	55	85,5
	Srednja škola za zanimanja u trajanju od 4 i više godina	7	12	19	11	17	28	67,9	11	22	33	57,6
	Gimnazija	1	2	3	0	1	1	300,0	2	1	3	100,0
	Prvi stupanj fakulteta, stručni studij i viša škola	3	3	6	3	4	7	85,7	0	2	2	300,0
	Fakulteti, akademije, magisterij, doktorat	4	5	9	4	5	9	100,0	2	3	5	180,0
	UKUPNO	53	56	109	62	58	120	90,8	68	66	134	81,3
	<i>Struktura nezaposlenih prema spolu</i>	<i>48,6</i>	<i>51,4</i>	<i>100,0</i>	<i>51,7</i>	<i>48,3</i>	<i>100,0</i>		<i>50,7</i>	<i>49,3</i>	<i>100,0</i>	

T - 12 (nastavak)	PREGLED BROJA NEZAPOSLjenih OSOBA PO GRADOVIMA I OPĆINAMA PREMA RAZINI OBRAZOVANJA I SPOLU, U TRAVNJU 2026. U ODNOSU NA OŽUJAK 2026. I TRAVANJ 2025.												
	Stupanj obrazovanja	Travanj 2026.			Ožujak 2026.			INDEKS travanj'26. ožujak'26.	Travanj 2025.			INDEKS travanj'26. travanj'25.	
		Muškarci	Žene	Ukupno	Muškarci	Žene	Ukupno		Muškarci	Žene	Ukupno		
LIPIK	Bez škole i nezavršena osnovna škola	4	3	7	6	4	10	70,0	6	6	12	58,3	
	Osnovna škola	9	8	17	10	8	18	94,4	13	12	25	68,0	
	Srednja škola za zanimanja do 3 god. i škola za KV i VKV radnike	16	16	32	17	18	35	91,4	12	13	25	128,0	
	Srednja škola za zanimanja u trajanju od 4 i više godina	6	9	15	9	9	18	83,3	14	13	27	55,6	
	Gimnazija	1	0	1	1	0	1	100,0	0	0	0	0,0	
	Prvi stupanj fakulteta, stručni studij i viša škola	4	1	5	2	1	3	166,7	1	3	4	125,0	
	Fakulteti, akademije, magisterij, doktorat	2	0	2	3	0	3	66,7	0	2	2	100,0	
	UKUPNO	42	37	79	48	40	88	89,8	46	49	95	83,2	
	<i>Struktura nezaposlenih prema spolu</i>	<i>53,2</i>	<i>46,8</i>	<i>100,0</i>	<i>54,5</i>	<i>45,5</i>	<i>100,0</i>		<i>48,4</i>	<i>51,6</i>	<i>100,0</i>		
PAKRAC	Bez škole i nezavršena osnovna škola	8	3	11	8	7	15	73,3	4	4	8	137,5	
	Osnovna škola	14	18	32	14	17	31	103,2	19	14	33	97,0	
	Srednja škola za zanimanja do 3 god. i škola za KV i VKV radnike	22	14	36	24	19	43	83,7	26	25	51	70,6	
	Srednja škola za zanimanja u trajanju od 4 i više godina	13	20	33	13	19	32	103,1	17	24	41	80,5	
	Gimnazija	2	0	2	2	2	4	50,0	3	1	4	50,0	
	Prvi stupanj fakulteta, stručni studij i viša škola	0	3	3	0	2	2	150,0	3	5	8	37,5	
	Fakulteti, akademije, magisterij, doktorat	1	0	1	3	0	3	33,3	4	1	5	20,0	
	UKUPNO	60	58	118	64	66	130	90,8	76	74	150	78,7	
	<i>Struktura nezaposlenih prema spolu</i>	<i>50,8</i>	<i>49,2</i>	<i>100,0</i>	<i>49,2</i>	<i>50,8</i>	<i>100,0</i>		<i>50,7</i>	<i>49,3</i>	<i>100,0</i>		
PLETERNICA	Bez škole i nezavršena osnovna škola	3	4	7	3	4	7	100,0	3	6	9	77,8	
	Osnovna škola	9	10	19	11	13	24	79,2	10	21	31	61,3	
	Srednja škola za zanimanja do 3 god. i škola za KV i VKV radnike	43	20	63	35	28	63	100,0	43	47	90	70,0	
	Srednja škola za zanimanja u trajanju od 4 i više godina	22	29	51	22	28	50	102,0	29	30	59	86,4	
	Gimnazija	1	3	4	2	1	3	133,3	2	1	3	133,3	
	Prvi stupanj fakulteta, stručni studij i viša škola	3	5	8	5	5	10	80,0	5	13	18	44,4	
	Fakulteti, akademije, magisterij, doktorat	4	7	11	5	7	12	91,7	6	4	10	110,0	
	UKUPNO	85	78	163	83	86	169	96,4	98	122	220	74,1	
	<i>Struktura nezaposlenih prema spolu</i>	<i>52,1</i>	<i>47,9</i>	<i>100,0</i>	<i>49,1</i>	<i>50,9</i>	<i>100,0</i>		<i>44,5</i>	<i>55,5</i>	<i>100,0</i>		
POŽEGA	Bez škole i nezavršena osnovna škola	4	7	11	3	7	10	110,0	8	14	22	50,0	
	Osnovna škola	18	17	35	20	22	42	83,3	28	29	57	61,4	
	Srednja škola za zanimanja do 3 god. i škola za KV i VKV radnike	77	64	141	83	69	152	92,8	91	88	179	78,8	
	Srednja škola za zanimanja u trajanju od 4 i više godina	69	81	150	73	81	154	97,4	81	90	171	87,7	
	Gimnazija	7	5	12	4	8	12	100,0	9	7	16	75,0	
	Prvi stupanj fakulteta, stručni studij i viša škola	18	21	39	22	31	53	73,6	11	28	39	100,0	
	Fakulteti, akademije, magisterij, doktorat	11	21	32	12	25	37	86,5	17	26	43	74,4	
	UKUPNO	204	216	420	217	243	460	91,3	245	282	527	79,7	
	<i>Struktura nezaposlenih prema spolu</i>	<i>48,6</i>	<i>51,4</i>	<i>100,0</i>	<i>47,2</i>	<i>52,8</i>	<i>100,0</i>		<i>46,5</i>	<i>53,5</i>	<i>100,0</i>		
VELIKA	Bez škole i nezavršena osnovna škola	4	1	5	5	1	6	83,3	4	2	6	83,3	
	Osnovna škola	3	9	12	5	9	14	85,7	4	9	13	92,3	
	Srednja škola za zanimanja do 3 god. i škola za KV i VKV radnike	21	8	29	16	12	28	103,6	26	17	43	67,4	
	Srednja škola za zanimanja u trajanju od 4 i više godina	12	14	26	13	15	28	92,9	10	14	24	108,3	
	Gimnazija	0	0	0	0	0	0	0,0	1	1	2	0,0	
	Prvi stupanj fakulteta, stručni studij i viša škola	2	3	5	3	4	7	71,4	2	2	4	125,0	
	Fakulteti, akademije, magisterij, doktorat	1	1	2	1	1	2	100,0	1	2	3	66,7	
	UKUPNO	43	36	79	43	42	85	92,9	48	47	95	83,2	
	<i>Struktura nezaposlenih prema spolu</i>	<i>54,4</i>	<i>45,6</i>	<i>100,0</i>	<i>50,6</i>	<i>49,4</i>	<i>100,0</i>		<i>50,5</i>	<i>49,5</i>	<i>100,0</i>		

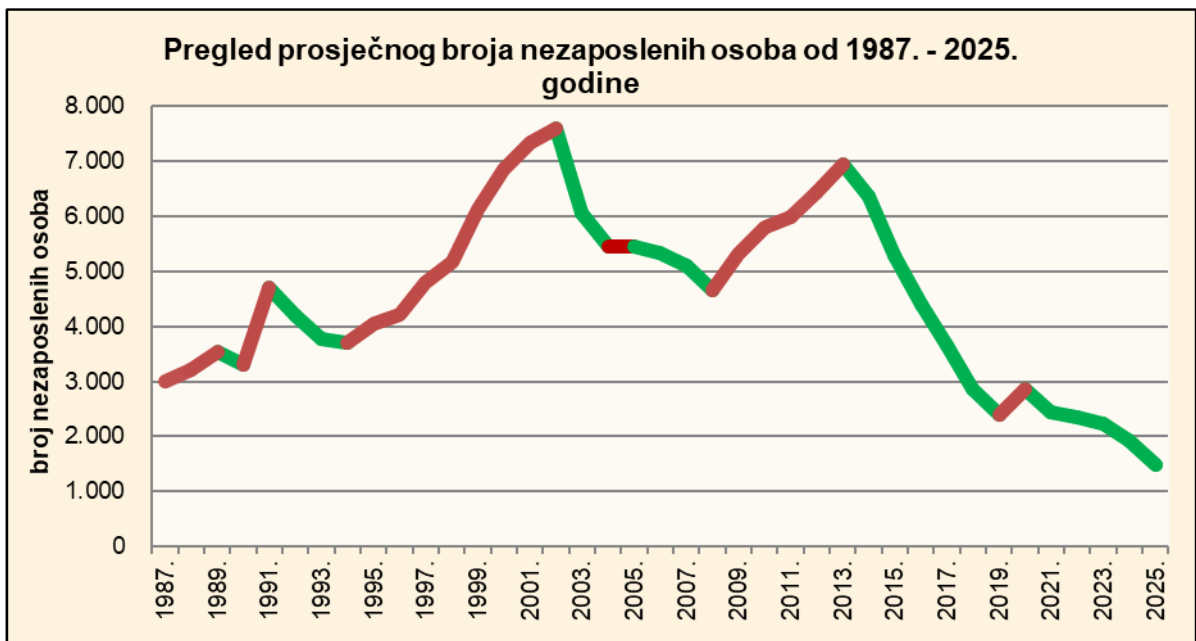
T - 13	REGISTRIRANA NEZAPOSLENOST I IZLASCI IZ EVIDENCIJE HRVATSKIH BRANITELJA PREMA RAZINI OBRAZOVANJA U TRAVNJU 2026.			
Razina obrazovanja	Nezaposlene osobe	Novoprijavljeni	Zaposleni temeljem radnog odnosa i drugih poslovnih aktivnosti	Izlasci iz evidencije zbog ostalih razloga
Bez škole i nezavršena osnovna škola	5	0	0	0
Osnovna škola	15	1	2	3
Srednja škola za zanimanja do 3 god. i škola za KV i VKV radnike	33	3	2	2
Srednja škola za zanimanja u trajanju od 4 i više godina	19	2	1	1
Gimnazija	0	0	0	0
Prvi stupanj fakulteta, stručni studij i viša škola	2	0	0	2
Fakulteti, akademije, magisterij, doktorat	2	0	0	0
Ukupno	76	6	5	8
Ožujak 2026.	83	6	6	6
<i>Indeks travanj'26./ožujak'26.</i>	91,6	100,0	83,3	133,3
Travanj 2025.	86	8	11	5
<i>Indeks travanj'26./travanj'25.</i>	88,4	75,0	45,5	160,0

T - 14	ZAPOŠLJAVANJE NA TEMELJU RADNOG ODNOSA I DRUGIH POSLOVNIH AKTIVNOSTI PREMA SPOLU I DUŽINI TRAJANJA NEZAPOSLENOSTI U TRAVNJU 2026.										
Razlozi	UKUPNO	Muškarci	Žene	Trajanje nezaposlenosti							
				Do 3 mjeseca	3 - 6 mjeseci	6 - 9 mjeseci	9 - 12 mjeseci	1 - 2 godine	2 - 3 godine	3 - 5 godina	Više od 5 godina
Zapošljavanje na temelju radnog odnosa	206	103	103	112	50	30	2	10	2	0	0
Registriranje trgovačkog društva ili druge pravne osobe, 25 % udjela u trgovačkom društvu ili drugoj pravnoj osobi	3	2	1	2	1	0	0	0	0	0	0
Registriranje obrta, slobodnog zanimanja ili djelatnosti poljoprivrede i šumarstva	10	6	4	3	5	0	0	2	0	0	0
Ostvarivanje mjesečnog primitka, odnosno dohotka od druge samostalne djelatnosti, većega od prosječne isplaćene novčane naknade u prethodnoj kalendarskoj godini	0	0	0	0	0	0	0	0	0	0	0
Ostali razlozi	1	0	1	0	1	0	0	0	0	0	0
ZAPOŠLJAVANJE NA TEMELJU RADNOG ODNOSA I DRUGIH POSLOVNIH AKTIVNOSTI	220	111	109	117	57	30	2	12	2	0	0
Ožujak 2026.	227	102	125	151	44	17	4	9	2	0	0
<i>Indeks travanj'26./ožujak'26.</i>	96,9	108,8	87,2	77,5	129,5	176,5	50,0	133,3	100,0	0,0	0,0
Travanj 2025.	288	145	143	132	75	30	19	20	6	3	3
<i>Indeks travanj'26./travanj'25.</i>	76,4	76,6	76,2	88,6	76,0	100,0	10,5	60,0	33,3	0,0	0,0

T - 15	ZAPOSLENI S EVIDENCIJE NA TEMELJU RADNOG ODNOSA PREMA MJESTU I VRSTI RADA I SPOLU U TRAVNJU 2026. PO ISPOSTAVAMA										
		Mjesto rada				Vrsta rada					
Ispostava	Spol	Ukupno	Na području ispostave	Na području ostalih područnih ureda	U inozemstvu	Određeno vrijeme	Neodređeno vrijeme	Skrraćeno vrijeme	Pripravnici	Sezonsko	
POŽEGA	Muškarci	83	58	24	1	67	16	1	0	13	
	Žene	84	56	28	0	73	11	3	1	13	
	Ukupno	167	114	52	1	140	27	4	1	26	
PAKRAC	Muškarci	20	11	9	0	15	5	1	0	6	
	Žene	19	11	8	0	17	2	2	0	5	
	Ukupno	39	22	17	0	32	7	3	0	11	
UKUPNO PODRUČNI URED	Muškarci	103	69	33	1	82	21	2	0	19	
	Žene	103	67	36	0	90	13	5	1	18	
	Ukupno	206	136	69	1	172	34	7	1	37	
Ožujak 2026.		213	137	71	5	173	40	5	0	32	
Indeks travanj'26./ožujak'26.		96,7	99,3	97,2	20,0	99,4	85,0	140,0	0,0	0,0	
Travanj 2025.		273	180	89	4	220	53	9	0	31	
Indeks travanj'26./travanj'25.		75,5	75,6	77,5	25,0	78,2	64,2	77,8	0,0	119,4	

T - 16	KORISNICI NOVČANE NAKNADE PREMA RAZINI OBRAZOVANJA I SPOLU U TRAVNJU 2026. PO ISPOSTAVAMA								
	Spol	Ukupno	Bez škole i nezavršena osnovna škola	Osnovna škola	Srednja škola za zanimanja do 3 god. i škola za KV i VKV radnike	Srednja škola za zanimanja u trajanju od 4 i više godina	Gimnazija	Prvi stupanj fakulteta, stručni studij i viša škola	Fakulteti, akademije, magisterij, doktorat
POŽEGA	Muškarci	204	2	9	95	70	6	15	7
	Žene	178	2	18	48	68	7	15	20
	Ukupno	382	4	27	143	138	13	30	27
PAKRAC	Muškarci	40	2	6	16	13	0	1	2
	Žene	36	4	5	12	12	0	2	1
	Ukupno	76	6	11	28	25	0	3	3
UKUPNO	Muškarci	244	4	15	111	83	6	16	9
	Žene	214	6	23	60	80	7	17	21
	Ukupno	458	10	38	171	163	13	33	30
Ožujak 2026.		530	15	52	202	194	13	37	17
Indeks travanj'26./ožujak'26.		86,4	66,7	73,1	84,7	84,0	100,0	89,2	176,5
Travanj 2025.		414	15	54	164	123	8	31	19
Indeks travanj'26./travanj'25.		110,6	66,7	70,4	104,3	99,4	162,5	106,5	157,9
Prosječni iznos novčane naknade u EUR		733,98	722,96	637,92	708,92	746,79	770,88	793,01	851,69

T - 17		NEZAPOSLENE OSOBE S INVALIDITETOM PREMA RAZINI OBRAZOVANJA, SPOLU I ISPOSTAVAMA U TRAVNJU 2026. U ODNOSU NA TRAVANJ 2025.									
			UKUPNO	Bez škole i nezavršena osnovna škola	Osnovna škola	Srednja škola za zanimanja do 3 god. i škola za KV i VKV radnike	Srednja škola za zanimanja u trajanju od 4 i više godina	Gimnazija	Prvi stupanj fakulteta, stručni studij i viša škola	Fakulteti, akademije, magisterij, doktorat	
ISPOSTAVA	POŽEGA	IV/2026.	193	11	35	106	29	1	10	1	
		Udio u %	100,0	5,7	18,1	54,9	15,0	0,5	5,2	0,5	
		IV/2025.	218	19	37	109	43	0	8	2	
		Indeks	88,5	57,9	94,6	97,2	67,4	0,0	125,0	50,0	
	PAKRAC	IV/2026.	37	3	13	18	2	1	0	0	
		Udio u %	100,0	8,1	35,1	48,6	5,4	2,7	0,0	0,0	
		IV/2025.	48	3	17	21	6	1	0	0	
		Indeks	77,1	100,0	76,5	85,7	33,3	100,0	0,0	0,0	
	UKUPNO PU		IV/2026.	230	14	48	124	31	2	10	1
	UKUPNO PU		IV/2025.	266	22	54	130	49	1	8	2
			Indeks	86,5	63,6	88,9	95,4	63,3	200,0	125,0	50,0
	SPOL IV/2026.		Muškarci	121	9	22	69	12	1	7	1
		Žene	109	5	26	55	19	1	3	0	



T - 18	PROSJEČAN BROJ NEZAPOSLENIH U PU POŽEGA U RAZDOBLJU 1987. - 2025. GODINE		
	Godina	Ukupno	Pakrac
1987.	3.000	783	2.217
1988.	3.210	834	2.376
1989.	3.528	816	2.712
1990.	3.312	802	2.510
1991.	4.713	1.069	3.644
1992.	4.196	580	3.616
1993.	3.769	564	3.205
1994.	3.702	582	3.120
1995.	4.050	677	3.373
1996.	4.225	837	3.388
1997.	4.808	1.051	3.757
1998.	5.181	1.171	4.010
1999.	6.129	1.236	4.893
2000.	6.857	1.337	5.520
2001.	7.340	1.518	5.822
2002.	7.602	1.544	6.058
2003.	6.053	1.202	4.851
2004.	5.446	1.109	4.337
2005.	5.458	1.032	4.426
2006.	5.332	929	4.403
2007.	5.097	828	4.269
2008.	4.669	760	3.909
2009.	5.310	932	4.378
2010.	5.795	1.014	4.781
2011.	5.996	1.050	4.946
2012.	6.434	1.192	5.242
2013.	6.953	1.349	5.604
2014.	6.375	1.319	5.056
2015.	5.287	1.109	4.178
2016.	4.411	918	3.493
2017.	3.646	759	2.887
2018.	2.873	561	2.312
2019.	2.389	441	1.948
2020.	2.872	537	2.335
2021.	2.431	409	2.022
2022.	2.347	390	1.957
2023.	2.223	348	1.875
2024.	1.938	312	1.626
2025.	1.483	256	1.227

OBJAŠNJENJE POJMOVA

Nezaposlene osobe - Osobe u dobi od 15 do 65 godina sposobne ili djelomično sposobne za rad koje nisu u radnom odnosu, aktivno traže posao, raspoložive su za rad te zadovoljavaju sve kriterije iz odredbi Zakona o tržištu rada, a evidentirane su u Hrvatskom zavodu za zapošljavanje na kraju izvještajnog mjeseca.

U Zakonu o tržištu rada (NN 118/18, 32/20, 18/22, 152/24) (čl. 10), nezaposlena osoba je definirana na sljedeći način: Nezaposlenom osobom u smislu ovoga Zakona smatra se osoba sposobna ili djelomično sposobna za rad, u dobi od 15 do 65 godina koja nije u radnom odnosu, koja ne obavlja samostalnu djelatnost, aktivno traži posao i raspoloživa je za rad te ako:

1. nema registrirano trgovačko društvo ili drugu pravnu osobu odnosno nema više od 25 % udjela u trgovačkom društvu ili drugoj pravnoj osobi
2. nije član zadruge
3. nema registrirani obrt, slobodno zanimanje ili djelatnost poljoprivrede i šumarstva
4. nije zaposlena prema posebnim propisima
5. nije ostvarila pravo na mirovinu, osim prava na invalidsku mirovinu zbog profesionalne nesposobnosti za rad i prava na invalidsku mirovinu zbog djelomičnog gubitka radne sposobnosti odnosno ako je ostvarila pravo na obiteljsku mirovinu koja joj se ne isplaćuje
6. ne ispunjava uvjete za starosnu mirovinu
7. nije osigurana na produženo mirovinsko osiguranje na temelju ugovora o radu na određeno vrijeme za stalne sezonske poslove
8. nije uključena u program socijalnog uključivanja na temelju nalaza i mišljenja centra za profesionalnu rehabilitaciju o privremenoj nezapošljivosti
9. nije redoviti učenik ili student
10. ne ostvaruje prava na roditeljsku, roditeljsku ili posvojiteljsku poštedu od rada odnosno roditeljsku, roditeljsku ili posvojiteljsku brigu o novorođenom djetetu prema posebnom propisu ili
11. ne obavlja stručno osposobljavanje za rad bez zasnivanja radnog odnosa.

Novoprijavljeni - nezaposlene osobe koje su se tijekom izvještajnog mjeseca prijavile u evidenciju Hrvatskog zavoda za zapošljavanje. S obzirom na prethodni status, ulazak u evidenciju može biti:

1. *Izravno iz radnog odnosa* - odnosi se na nezaposlene osobe koje su neposredno prije prijavljivanja u evidenciju Hrvatskoga zavoda za zapošljavanje bile u radnom odnosu.
2. *Iz individualne poljoprivrede ili nekog drugog oblika rada* - odnosi se na nezaposlene osobe koje su neposredno prije prijavljivanja u evidenciju Hrvatskoga zavoda za zapošljavanje bile zaposlene na vlastitom gospodarstvu ili gospodarstvu u vlasništvu obitelji, radile kao pomažući članovi obitelji u obiteljskom poduzeću, obavljale stručno osposobljavanje za rad bez zasnivanja radnog odnosa i drugo.
3. *Izravno iz redovitog školovanja* - odnosi se na nezaposlene osobe koje su neposredno prije prijavljivanja u evidenciju Hrvatskoga zavoda za zapošljavanje bile na redovitom školovanju tj. bili učenici ili studenti uključeni u redovito obrazovanje.
4. *Iz neaktivnosti* - odnosi se na nezaposlene osobe koje neposredno prije prijavljivanja u evidenciju Hrvatskoga zavoda za zapošljavanje nisu bile na redovitom školovanju i nisu radile tj. bile su neaktivne. U ovu kategoriju ulaze npr: osobe koje duže vrijeme (više od 3 mjeseca) nisu bile u radnom odnosu niti su radile u drugim oblicima zaposlenosti, domaćice, osobe na dragovoljnom služenju redovitog vojnog roka i sl.

Osobe koje prvi put traže zaposlenje - nezaposlene osobe evidentirane u Hrvatskom zavodu za zapošljavanje na kraju izvještajnog mjeseca koje nisu bile u radnom odnosu.

Prijavljene potrebe za radnicima - broj slobodnih radnih mjesta koje poslodavci prijavljuju Hrvatskom zavodu za zapošljavanje tijekom izvještajnog mjeseca.

Zaposleni s evidencije na temelju radog odnosa - osobe koje su se tijekom izvještajnog mjeseca zasnovale radni odnos na temelju ugovora o radu u zemlji ili inozemstvu, a bile su u evidenciji Hrvatskog zavoda za zapošljavanje.

Zaposleni prema mjestu rada - pod mjestom rada u kojem se radnik zaposlio navedene su četiri mogućnosti:

- Radnik se zaposlio na području ispostave Hrvatskog zavoda za zapošljavanje u kojoj je bio prijavljen.
- Radnik se zaposlio na području Područnog ureda Hrvatskog zavoda za zapošljavanje u kojem je bio prijavljen.
- Radnik se zaposlio na području drugog područnog ureda Hrvatskog zavoda za zapošljavanje, a ne u onom u kojem je bio prijavljen.
- Radnik se zaposlio u inozemstvu.

Izlasci iz evidencije - Prema članku 17. Zakona o tržištu rada, Zavod prestaje voditi osobu kao nezaposlenu u evidenciji, ako ta osoba:

- zasnue radni odnos
- počne obavljati samostalnu djelatnost iz članka 6. stavka 2. ovoga Zakona
- ostvari mjesečni primitak od pružanja usluga prema posebnim propisima ili ostvari mjesečni primitak odnosno drugi dohodak prema propisima o porezu na dohodak s obzirom na podatak o uplaćenim doprinosima za obvezna osiguranja dobiven od Središnjeg registra osiguranika, a koji je veći od prosječne isplaćene novčane naknade u prethodnoj kalendarskoj godini
- obavlja posao bez potvrde, ugovora odnosno rješenja na temelju kojeg radi
- registrira trgovačko društvo ili drugu pravnu osobu odnosno stekne više od 25 % udjela u trgovačkom društvu ili drugoj pravnoj osobi
- postane član zadruga
- registrira obrt, slobodno zanimanje ili djelatnost poljoprivrede i šumarstva
- zaposli se prema posebnim propisima
- ispuni uvjete za starosnu mirovinu, ostvari prijevremenu starosnu mirovinu, ostvari starosnu mirovinu za dugogodišnjeg osiguranika, ostvari obiteljsku mirovinu koja joj se isplaćuje ili ostvari invalidsku mirovinu zbog opće nesposobnosti za rad odnosno invalidsku mirovinu zbog potpunog gubitka radne sposobnosti
- uključi se u program socijalnog uključivanja na temelju nalaza i mišljenja centra za profesionalnu rehabilitaciju o privremenoj nezapošljivosti
- ima utvrđenu opću nesposobnost za rad odnosno potpuni gubitak radne sposobnosti prema propisima o mirovinskom osiguranju
- obavlja stručno osposobljavanje za rad bez zasnivanja radnog odnosa
- ostvari prava na roditeljnu, roditeljsku ili posvojiteljsku poštedu od rada odnosno roditeljnu, roditeljsku ili posvojiteljsku brigu o novorođenom djetetu prema posebnom propisu
- postane redoviti učenik ili student
- nastupi na dragovoljno vojno osposobljavanje ili se uključi u program obrazovanja odraslih za zanimanje policajac
- bude pritvorena ili joj bude određen istražni zatvor
- nastupi na izdržavanje kazne zatvora
- navrš 65 godina života
- odbije se uključiti u obrazovni program ili ga bez opravdanog razloga prekine odnosno ne završi obrazovni program koji je, sukladno njezinim procijenjenim osobnim i profesionalnim sposobnostima, organizirao odnosno troškove snosi Zavod radi povećanja njezine mogućnosti zapošljavanja
- ne ispunjava uvjete o aktivnom traženju posla i raspoloživosti za rad te ne obavlja aktivnosti u dinamici utvrđenoj u profesionalnom planu
- postane osiguranik produženog mirovinskog osiguranja na temelju ugovora o radu na određeno vrijeme za stalne sezonske poslove
- se odjavi s evidencije ili
- u potpisanoj izjavi iz članka 10. stavka 2. ovoga Zakona navede neistinite podatke
- ne prihvati ponuđena zaposlenja u okviru stečene razine kvalifikacije i radnog iskustva do utvrđivanja profesionalnog plana iz članka 24. ovoga Zakona, a nakon toga ponuđena zaposlenja iz utvrđenoga profesionalnog plana i sporazuma za uključivanje na tržište rada ili ako svojim postupanjem uzrokuje odbijanje zaposlenja od strane poslodavca, osim ako odbije zaposlenje zbog razloga što poslodavac redovito ne ispunjava obveze prema radnicima

Korisnici novčane naknade - Nezaposlene osobe evidentirane u Hrvatskom zavodu za zapošljavanje koje su prema odredbama Zakona o tržištu rada ostvarile novčanu naknadu tijekom izvještajnog mjeseca.

Nezaposleni hrvatski branitelji - Nezaposlene osobe evidentirane u Hrvatskom zavodu za zapošljavanje na kraju izvještajnog mjeseca koje su prema odredbama Zakona o hrvatskim braniteljima iz Domovinskog rata i članovima njihovih obitelji (Narodne novine, 121/17) stekle status branitelja.

Tražitelji zaposlenja - Osobe koje se mogu prijaviti Zavodu prema članku 13. Zakona o tržištu rada radi savjetovanja i informiranja s ciljem razvoja upravljanja karijerom i posredovanja, a ne smatraju se nezaposlenim osobama iz članka 10. spomenutog Zakona.