



**HRVATSKI ZAVOD ZA ZAPOSŁJAVANJE
PODRUČNI URED ŠIBENIK**

**MJESEČNI STATISTIČKI
BILTEN**

03/2026.
GODINA XXXII / 2026.
ISSN 2584-7686

IMPRESUM

Nakladnik: Hrvatski zavod za zapošljavanje
Područni ured Šibenik
Matije Gupca 42a
22 000 Šibenik
Telefon: 022 201 111
E-mail: hzz.sibenik@hzz.hr
Web: <http://www.hzz.hr>

Za nakladnika: Željko Bulat, predstojnik Područnog ureda Šibenik

Uredništvo: Aida Barišić, viši stručni savjetnik za analitiku, statistiku i informatiku



Mjesečni statistički bilten je publikacija Područnog ureda Šibenik Hrvatskog zavoda za zapošljavanje, koja izlazi oko 15. svakog mjeseca s podacima prethodnog mjeseca isključivo u digitalnom obliku na stranici <https://www.hzz.hr/>. Molimo korisnike da pri korištenju podataka navedu izvor.

Na tridesetak stranica prezentirani su podaci o registriranoj nezaposlenosti, slobodnim radnim mjestima, zapošljavanju, korisnicima novčane naknade te podaci o provedbi mjera aktivne politike zapošljavanja.

KONTAKT CENTAR

Informacije o svim HZZ-ovim uslugama

+385 1 6444 000

RADNO VRIJEME: PON – PET od 08:00 do 15:00

PODRUČNI URED ŠIBENIK

Matije Gupca 42 A, 22000 Šibenik

Telefon: +385 22/20 11 11

HZZ.Sibenik@hzz.hr

Pisarnica: pisarnica.hzz.si@hzz.hr

Poslodavci: poslodavci-si@hzz.hr

Uredovno vrijeme: PON - PET od 07:00 do 15:00

Info pult: PON - PET od 07:00 do 15:00

ISPOSTAVA DRNIŠ

Kralja Zvonimira 8, 22320 Drniš

Telefon: 022/886-155

Uredovno vrijeme: PON - PET od 07:00 do 15:00

Info pult: PON - PET od 07:00 do 15:00

ISPOSTAVA KNIN

Kralja Zvonimira 36, 22300 Knin

Telefon: 022/663-563

Uredovno vrijeme: PON - PET od 07:00 do 15:00

Info pult: PON - PET od 07:00 do 15:00

ISPOSTAVA VODICE

Trg hrvatskih mučenika 2, 22211 Vodice

Telefon: 022/445-053

Uredovno vrijeme: PON - PET od 07:00 do 15:00

Info pult: PON - PET od 07:00 do 15:00



SADRŽAJ

Registrirana nezaposlenost i zapošljavanje u Šibensko – kninskoj županiji tijekom ožujka 2026.05

IZVORI PODATAKA I OBJAŠNENJE POJMOVA07

KRETANJE REGISTRIRANE NEZAPOSLENOSTI I ZAPOSŁJAVANJA ZA PODRUČNI URED I PO ISPOSTAVAMA

T 1	G 1,1a	Registrirana nezaposlenost i zapošljavanje od 2014. do 2026. godine	10
T 2	G 2,3	Registrirana nezaposlenost i zapošljavanje prema razini obrazovanja i spolu u ožujku 2026.	11
T 3		Registrirana nezaposlenost i zapošljavanje prema razini obrazovanja i spolu u ožujku 2025. i 2026.	12
T 4	G 4,5	Registrirana nezaposlenost i zapošljavanje po dobi, razini obrazovanja i radnom stažu krajem ožujka 2026.	13
T 5	G 6,7	Izlasci iz evidencije nezaposlenih osoba prema razlozima u ožujku 2026.	14
T 6		Registrirana nezaposlenost, zapošljavanje i traženi radnici prema djelatnosti i spolu u ožujku 2026.	15
T 7		Registrirana nezaposlenost i zapošljavanje po ispostavama u ožujku 2026.	16
T 8		Registrirana nezaposlenost prema razini obrazovanja, spolu i po ispostavama u ožujku 2026.	16
T 9		Registrirana nezaposlenost po mjestu stanovanja, spolu i dobi u ožujku 2026.	17
T 10		Registrirana nezaposlenost po mjestu stanovanja, spolu i obrazovanju u ožujku 2026.	18
T 11	G 8	Registrirana nezaposlenost po ispostavama od ožujka 2025. do ožujka 2026.	19
T 12		Korisnici novčane naknade po spolu, obrazovanju i mjesecima od ožujka 2025. do ožujka 2026.	20
T 13	G 9	Korisnici novčane naknade od ožujka 2025. do ožujka 2026.	21
T 14	G 10	Prijavljene potrebe za radnicima i od toga u sezoni od ožujka 2025. do ožujka 2026.	22
T 15	G 11	Zaposleni s evidencije na temelju radnog odnosa i od toga u sezoni od ožujka 2025. do ožujka 2026.	23
T 16		Zaposleni s evidencije na temelju radnog odnosa prema mjestu i vrsti rada u ožujku 2026.	24
T 17	G 12	Nezaposlenost i zapošljavanje hrvatskih branitelja na temelju ugovora o radu po mjesecima od ožujka 2025. do ožujka 2026.	25
T 18	G 13	Nezaposlenost i zapošljavanje osoba s invaliditetom na temelju ugovora o radu po mjesecima od ožujka 2025. do ožujka 2026.	26
T 19		Registrirana nezaposlenost po mjestu stanovanja, spolu i dužini trajanja nezaposlenosti u ožujku 2026.	27
T 20		Registrirana nezaposlenost prema dobi, spolu i dužini trajanja nezaposlenosti u ožujku 2026.	28
T 21		Registrirana nezaposlenost prema razini obrazovanja, spolu i dužini trajanja nezaposlenosti u ožujku 2026.	28
T 22		Registrirana nezaposlenost po ispostavama, spolu i dužini trajanja nezaposlenosti u ožujku 2026.	28
T 23	G 14	Osobe uključene u programe aktivne politike zapošljavanja po mjerama u ožujku 2026.	29
		<i>Bilješke</i>	31

REGISTRIRANA NEZAPOSLENOST I ZAPOŠLJAVANJE U ŠIBENSKO – KNINSKOJ ŽUPANIJI TIJEKOM OŽUJKA 2026.

Ukupna registrirana nezaposlenost

Potkraj ožujka 2026. u Hrvatskome zavodu za zapošljavanje Područnog ureda Šibenik bilo je evidentirano 2.925 nezaposlenih osoba, što je za 324 osobe manje nego prethodnoga mjeseca, te za 495 osoba manje nego u ožujku 2025.

Dakle, u ožujku 2026. godine nezaposlenost je smanjena za 10,0 % u usporedbi s prethodnim mjesecom, te smanjena za 14,5 % u usporedbi s istim mjesecom 2025. godine.

Nezaposlene osobe prema spolu

U ukupnome broju nezaposlenih osoba, udio žena je 47,4 % (1.386), a muškaraca 52,6 % (1.539). Broj nezaposlenih žena smanjen je za 16,5 %, dok je broj muškaraca također smanjen za 12,6 % u odnosu na ožujak 2025. godine.

Udio žena u evidentiranoj nezaposlenosti u promatranom razdoblju je smanjen za 0,4 postotna boda.

Nezaposlene osobe prema dobi

U skupini nezaposlenih osoba u ožujku 2026. bilo je: 89 (3,0 %) osoba od 15 do 19 godina, 274 (9,4 %) od 20 do 24 godine, 384 (13,1 %) od 25 do 29 godina, 313 (10,7 %) od 30 do 34 godine, 240 (8,2 %) od 35 do 39 godina, 323 (11,0 %) od 40 do 44 godine, 337 (11,5 %) od 45 do 49 godina, 342 (11,7 %) od 50 do 54 godine, 331 (11,3 %) od 55 do 59 godina i 292 (10,0 %) osobe u dobi od 60 i više godina.

U izvještajnome mjesecu nezaposlenost je, u odnosu na isti mjesec prošle godine, smanjena u svim dobnim skupinama. Najveće smanjenje nezaposlenosti prema dobi evidentirano je u skupini osoba od 55 do 59 godina (za 25,3 %), a najmanje u skupini osoba od 15 do 19 godina (za 4,3 %).

Razina obrazovanja nezaposlenih osoba

U obrazovnoj strukturi nezaposlenih najbrojnije su bile osobe sa završenom srednjom školom za zanimanja u trajanju do 3 godine i školom za KV i VKV radnike (1.060 ili 36,2 %), a zatim slijede osobe sa završenom srednjom školom za zanimanja u trajanju od 4 i više godina (781 ili 26,7 %), osobe sa završenom osnovnom školom (433 ili 14,8 %), osobe prvostupanjškoga fakultetskoga obrazovanja (214 ili 7,3 %), osobe fakultetskoga obrazovanja (207 ili 7,1 %), osobe bez škole i s nezavršenom osnovnom školom (174 ili 5,9 %), te sa gimnazijom (56 ili 1,9 %).

U usporedbi s istim mjesecom prošle godine, broj nezaposlenih smanjen je u skoro svim obrazovnim skupinama. Najveće smanjenje nezaposlenosti evidentirano je u skupini osoba sa gimnazijom (za 28,2 %), a najmanje u skupini osoba sa završenom srednjom školom za zanimanja u trajanju od 4 i više godina (za 11,8 %). Jedino povećanje bilježimo u skupini osoba sa fakultetskim obrazovanjem (za 3,5 %).

Nezaposlene osobe po ispostavama

Najveći apsolutni broj registriranih nezaposlenih osoba je u matičnoj ispostavi Šibenik (1.520 osoba ili 52,0 % od ukupnog broja registriranih nezaposlenih u Šibensko – kninskoj županiji), ispostavi Knin (778 osoba ili 26,6 %), zatim na području ispostave Vodice (430 osoba ili 14,7 %) te na području ispostave Drniš (197 osoba ili 6,7 %).

U usporedbi s istim mjesecom prošle godine evidentirana je nezaposlenost smanjena u skoro svim ispostavama. Najveći pad broja nezaposlenih evidentiran je u ispostavi Knin (za 23,4 %), ispostavi Šibenik (za 12,6 %) i u ispostavi Vodice (za 11,9 %), dok jedino povećanje broja nezaposlenih bilježimo u ispostavi Drniš (za 11,3 %).

Prethodni radni status nezaposlenih osoba

U ukupnome broju nezaposlenih u ožujku 2026. godine, 246 osoba (ili 8,4 %) bilo je bez radnoga iskustva, što je za 23,1 % manje nego u isto vrijeme 2025. godine. Istodobno, 2.679 osoba (91,6 %) imalo je prethodno radno iskustvo, a njih je za 13,6 % manje nego u ožujku 2025. godine.

Promatrano po djelatnostima, među osobama s radnim iskustvom, najveći je broj radio u djelatnosti smještaja te pripreme i usluživanja hrane (727 ili 27,1 %), trgovini na veliko i na malo (431 ili 16,1 %), prerađivačkoj industriji (220 ili 8,2 %), građevinarstvu (204 ili 7,6 %), te u administrativnim i pomoćnim uslužnim djelatnostima (149 ili 5,6 %).

Ulasci u evidenciju nezaposlenih

Tijekom ožujka 2026. u evidenciju nezaposlenih novoprijavljeno je ukupno 286 osoba (za 9,5 % ili 30 osoba manje nego u veljači 2026. godine i za 22,7 % ili 53 osobe više nego u istom mjesecu prošle godine), i to: 215 osoba izravno iz radnog odnosa (75,2 %), 63 osobe iz neaktivnosti (22,0 %), 7 osoba iz redovitog školovanja (2,4 %) te 1 osoba (0,3 %) iz drugih poslovnih aktivnosti. Od toga je bilo 146 muškaraca (51,0 %) i 140 žena (49,0 %).

U ukupnome broju novoprijavljenih osoba koje su došle izravno iz radnog odnosa najviše je iz djelatnosti smještaj te priprema i usluživanje hrane – 39 osoba ili 18,1 %, trgovina na veliko i na malo – 26 osoba ili 12,1 %, prerađivačka industrija – 22 osobe ili 10,2 %, prijevoz i skladištenje – 22 osobe ili 10,2 %, građevinarstvo – 19 osoba ili 8,8 %, te obrazovanje – 18 osoba ili 8,4 %.

Izlasci iz evidentirane nezaposlenosti

Ukupno je tijekom ožujka 2026. godine iz evidencije nezaposlenih izašlo 610 osoba što je za 176 osoba ili 40,6 % više nego u veljači 2026., dok je za 132 osobe ili 27,6 % također više nego u istom mjesecu prošle godine. Od toga je bilo 303 muškarca (49,7 %) i 307 žena (50,3 %).

Od toga je zaposleno 435 osoba, i to: 402 osobe (ili 92,4 %) temeljem zasnivanja radnog odnosa i 33 osobe (ili 7,6 %) na temelju drugih poslovnih aktivnosti (ostvarivanje mjesečnog primitka odnosno dohotka od druge samostalne djelatnosti većega od prosječno isplaćene novčane naknade u prethodnoj kalendarskoj godini, registriranje trgovačkog društva, obrta, prijava na poljoprivredno osiguranje, zapošljavanje prema posebnim propisima, i dr.).

Temeljem radnoga odnosa većina se osoba zaposlila na određeno vrijeme (344 osobe ili 85,6 %). Promatrano po djelatnostima, najveći se broj zaposlio u djelatnosti smještaj te priprema i usluživanje hrane – 138 osoba ili 34,3 %, trgovina na veliko i na malo – 58 osoba ili 14,4 %, administrativne i pomoćne uslužne djelatnosti – 28 osoba ili 7,0 %, građevinarstvo – 27 osoba ili 6,7 %, te prerađivačka industrija – 26 osoba ili 6,5 %.

Istovremeno je u ožujku 2026. godine 175 osoba izašla iz evidencije nezaposlenih zbog ostalih razloga sukladno zakonu, npr. izlaska iz radne snage (umirovljenje, uključenje u redovito školovanje), nepridržavanja zakonskih odredbi (ne traže aktivno posao, neraspoloživi za rad), objave s evidencije i dr., što je za 86,2 % ili 81 osoba više nego u istom mjesecu prošle godine.

Korisnici novčane naknade

U ožujku 2026. godine 961 osoba ili 32,9 % od ukupnog broja nezaposlenih koristilo je novčanu naknadu. Broj korisnika novčane naknade povećao se u usporedbi s istim mjesecom 2025. godine za 11,7 % ili za 101 osobu.

Prijavljene potrebe za radnicima

Tijekom ožujka 2026. prijavljeno je ukupno 582 radna mjesta što je za 8,3 % ili 53 radna mjesta manje u odnosu na isti mjesec prošle godine. U strukturi prijavljenih radnih mjesta, 98 radnih mjesta ili 16,8 % je sezonskog karaktera.

Najveći broj traženih radnih mjesta pristigao je iz djelatnosti smještaj te priprema i usluživanje hrane – 132 ili 22,7 %, djelatnosti zdravstvene zaštite i socijalne skrbi – 123 ili 21,1 %, obrazovanje – 79 ili 13,6 %, trgovina na veliko i na malo – 46 ili 7,9 %, te opskrba vodom; uklanjanje otpadnih voda, gospodarenje otpadom te djelatnosti sanacije okoliša – 36 ili 6,2 %. Najtraženija zanimanja sa 10 i više traženih radnika su: čistač/čistačica – 48, medicinska sestra/medicinski tehničar opće njege – 43, konobar/konobarica – 39, doktor/doktorica medicine – 28, prodavač/prodavačica – 26, kuhinjski radnik/kuhinjska radnica – 23, kuhar/kuharica – 18, radnik/radnica u održavanju – 13, pomoćni kuhar/pomoćna kuharica – 13, odgojitelj/odgojiteljica predškolske djece – 10, bravar/bravarica – 10, te sobar/sobarica – 10.

Aktivna politika zapošljavanja

Tijekom ožujka 2026. godine u mjere aktivne politike zapošljavanja iz nadležnosti Hrvatskoga zavoda zapošljavanje novouključene su 124 osobe i to 61 muškarac (49,2 %) i 63 žena (50,8 %). Novouključene osobe u ožujku 2026. godine obuhvaćene su sljedećim mjerama: *Obrazovanje i osposobljavanje* 84 osoba (67,7 %), *Potpore za zapošljavanje* 22 osobe (10,9 %), *Potpore za samozapošljavanje* 13 osoba (10,5 %), *Mobilnost radne snage – Biram Hrvatsku* 4 osobe (3,2 %) te *Javni radovi* 1 osoba (0,8 %).

U programima aktivne politike zapošljavanja na početku mjeseca aktivno je bilo 559 korisnika. Tijekom mjeseca novouključene su 124 osobe, a istodobno je iz mjera izašlo 101 osoba. Tako je na kraju ožujka 2026. bilo 582 aktivna korisnika mjera, od čega 382 korisnika iz prethodnih godina (65,6 %) te 200 korisnika iz tekuće godine (34,4 %).

Aktivni korisnici obuhvaćeni su sljedećim vrstama mjera: *Obrazovanje i osposobljavanje* 261 osoba (44,8 %), *Potpore za samozapošljavanje* 168 osoba (28,9 %), *Potpore za zapošljavanje* 118 osobe (20,3 %), *Mobilnost radne snage – Biram Hrvatsku* 32 osobe (5,5 %) te *Javni radovi* 3 osobe (0,5 %).

Izvori podataka za Mjesečnistatistički bilten su evidencije koje se vode u Hrvatskom zavodu za zapošljavanje prema odredbama Zakona o tržištu rada (NN broj 118/18, 32/20, 18/22 i 152/24) i važećih pravilnika.

NEZAPOSLENE OSOBE

Osobe u dobi od 15 do 65 godina sposobne ili djelomično sposobne za rad koje nisu u radnom odnosu, aktivno traže posao i raspoložive su za rad te zadovoljavaju sve kriterije iz odredbi Zakona o tržištu rada, a evidentirane su u Hrvatskom zavodu za zapošljavanje na kraju izvještajnog mjeseca.

Nezaposlenom osobom u smislu ovoga Zakona smatra se osoba sposobna ili djelomično sposobna za rad, u dobi od 15 do 65 godina, koja nije u radnom odnosu odnosno koja ne obavlja samostalnu djelatnost iz članka 6. stavka 2. ovoga Zakona, aktivno traži posao i raspoloživa je za rad te ako:

- nema registrirano trgovačko društvo ili drugu pravnu osobu odnosno nema više od 25 % udjela u trgovačkom društvu ili drugoj pravnoj osobi
- nije član zadruge
- nema registrirani obrt, slobodno zanimanje ili djelatnost poljoprivrede i šumarstva
- nije zaposlena prema posebnim propisima
- nije ostvarila pravo na mirovinu, osim prava na invalidsku mirovinu zbog profesionalne nesposobnosti za rad i prava na invalidsku mirovinu zbog djelomičnog gubitka radne sposobnosti odnosno ako je ostvarila pravo na obiteljsku mirovinu koja joj se ne isplaćuje
- ne ispunjava uvjete za starosnu mirovinu
- nije osigurana na produženo mirovinsko osiguranje na temelju ugovora o radu na određeno vrijeme za stalne sezonske poslove
- nije uključena u program socijalnog uključivanja na temelju nalaza i mišljenja centra za profesionalnu rehabilitaciju o privremenoj nezapošljivosti
- nije redoviti učenik ili student
- ne ostvaruje prava na roditeljsku, roditeljsku ili posvojiteljsku poštedu od rada odnosno roditeljsku, roditeljsku ili posvojiteljsku brigu o novorođenom djetetu prema posebnom propisu ili
- ne obavlja stručno osposobljavanje za rad bez zasnivanja radnog odnosa.

NOVOPRIJAVLJENI

Nezaposlene osobe koje su se tijekom izvještajnog mjeseca prijavile u evidenciju Hrvatskog zavoda za zapošljavanje. S obzirom na prethodni status, ulazak u evidenciju može biti:

1. **Izravno iz radnog odnosa** – odnosi se na nezaposlene osobe koje su neposredno prije prijavljivanja na evidenciju Hrvatskoga zavoda za zapošljavanje bile u radnom odnosu.
2. **Iz individualne poljoprivrede ili nekog drugog oblika rada** – odnosi se na nezaposlene osobe koje su neposredno prije prijavljivanja na evidenciju Hrvatskoga zavoda za zapošljavanje bile zaposlene na vlastitom gospodarstvu ili gospodarstvu u vlasništvu obitelji, radile kao pomažući članovi obitelji u obiteljskom poduzeću, obavljale stručno osposobljavanje za rad bez zasnivanja radnog odnosa i drugo.
3. **Izravno iz redovitog školovanja** – odnosi se na nezaposlene osobe koje su neposredno prije prijavljivanja na evidenciju Hrvatskoga zavoda za zapošljavanje bile na redovitom školovanju, tj. bili učenici ili studenti uključeni u redovito obrazovanje.
4. **Iz neaktivnosti** – odnosi se na nezaposlene osobe koje neposredno prije prijavljivanja na evidenciju Hrvatskoga zavoda za zapošljavanje nisu bile na redovitom školovanju i nisu radile, tj. bile su neaktivne. U ovu kategoriju ulaze npr. osobe koje duže vrijeme (više od 3 mjeseca) nisu bile u radnom odnosu niti su radile u drugim oblicima zaposlenosti, domaćice, osobe na dragovoljnom odsluženju vojnog roka i sl.

IZLASC IZ EVIDENCIJE

Prema članku 17. Zakona o tržištu rada, Zavod prestaje voditi osobu kao nezaposlenu u evidenciji, ako ta osoba:

- zasnjuje radni odnos
- počne obavljati samostalnu djelatnost iz članka 6. stavka 2. ovoga Zakona
- ostvari mjesečni primitak od pružanja usluga prema posebnim propisima ili ostvari mjesečni primitak odnosno drugi dohodak prema propisima o porezu na dohodak s obzirom na podatak o uplaćenim doprinosima za obvezna osiguranja dobiven od Središnjeg registra osiguranika, a koji je veći od prosječne isplaćene novčane naknade u prethodnoj kalendarskoj godini
- obavlja posao bez potvrde, ugovora odnosno rješenja na temelju kojeg radi
- registrira trgovačko društvo ili drugu pravnu osobu odnosno stekne više od 25 % udjela u trgovačkom društvu ili drugoj pravnoj osobi
- postane član zadruge
- registrira obrt, slobodno zanimanje ili djelatnost poljoprivrede i šumarstva
- zaposli se prema posebnim propisima
- ispunji uvjete za starosnu mirovinu, ostvari prijevremenu starosnu mirovinu, ostvari starosnu mirovinu za dugogodišnjeg osiguranika, ostvari obiteljsku mirovinu koja joj se isplaćuje ili ostvari invalidsku mirovinu zbog opće nesposobnosti za rad odnosno invalidsku mirovinu zbog potpunog gubitka radne sposobnosti
- uključi se u program socijalnog uključivanja na temelju nalaza i mišljenja centra za profesionalnu rehabilitaciju o privremenoj nezapošljivosti
- ima utvrđenu opću nesposobnost za rad odnosno potpuni gubitak radne sposobnosti prema propisima o mirovinskom osiguranju
- obavlja stručno osposobljavanje za rad bez zasnivanja radnog odnosa
- ostvari prava na roditeljsku, roditeljsku ili posvojiteljsku poštedu od rada odnosno roditeljsku, roditeljsku ili posvojiteljsku brigu o novorođenom djetetu prema posebnom propisu
- postane redoviti učenik ili student
- nastupi na dragovoljno vojno osposobljavanje ili se uključi u program obrazovanja odraslih za zanimanje policajac
- bude pritvorena ili joj bude određen istražni zatvor
- nastupi na izdržavanje kazne zatvora
- navršiti 65 godina života
- odbije se uključiti u obrazovni program ili ga bez opravdanog razloga prekine odnosno ne završi obrazovni program koji je, sukladno njezinim procijenjenim osobnim i profesionalnim sposobnostima, organizirao odnosno troškove snosi Zavod radi povećanja njezine mogućnosti zapošljavanja

- ne ispunjava uvjete o aktivnom traženju posla i raspoloživosti za rad te ne obavlja aktivnosti u dinamici utvrđenoj u profesionalnom planu
- postane osiguranik produženog mirovinskog osiguranja na temelju ugovora o radu na određeno vrijeme za stalne sezonske poslove
- se odjavi s evidencije ili
- u potpisanoj izjavi iz članka 10. stavka 2. ovoga Zakona navede neistinite podatke
- ne prihvati ponuđena zaposlenja u okviru stečene razine kvalifikacije i radnog iskustva do utvrđivanja profesionalnog plana iz članka 24. ovoga Zakona, a nakon toga ponuđena zaposlenja iz utvrđenog profesionalnog plana i sporazuma za uključivanje na tržište rada ili ako svojim postupanjem uzrokuje odbijanje zaposlenja od strane poslodavca, osim ako odbije zaposlenje zbog razloga što poslodavac redovito ne ispunjava obveze prema radnicima.

ZAPOSLENI S EVIDENCIJE

Osobe koje su tijekom izvještajnog mjeseca zaposlene s evidencije Hrvatskog zavoda za zapošljavanje na temelju radnog odnosa i na temelju drugih poslovnih aktivnosti.

ZAPOSLENI S EVIDENCIJE NA TEMELJU RADNOG ODNOSA

Osobe koje su tijekom izvještajnog mjeseca zasnovala radni odnos na temelju ugovora o radu u zemlji ili inozemstvu, a bile su u evidenciji Hrvatskog zavoda za zapošljavanje.

Zaposleni prema mjestu rada – pod mjestom rada u kojem se radnik zaposlio navedene su četiri mogućnosti:

- Radnik se zaposlio na području **ispostave** Hrvatskog zavoda za zapošljavanje u kojoj je bio prijavljen.
- Radnik se zaposlio na području **područne službe/ureda** Hrvatskog zavoda za zapošljavanje u kojem je bio prijavljen.
- Radnik se zaposlio na području **druge područne službe/ureda** Hrvatskog zavoda za zapošljavanje, a ne u onom u kojem je bio prijavljen.
- Radnik se zaposlio u **inozemstvu**.

ZAPOSLENI S EVIDENCIJE NA TEMELJU DRUGIH POSLOVNIH AKTIVNOSTI

Osobe koje su tijekom izvještajnog mjeseca započele obavljati neke druge poslovne aktivnosti u vezi sa zapošljavanjem, tj. ako su: uključile se u stručno osposobljavanje za rad bez zasnivanja radnog odnosa, ostvarile mjesečni primitak, odnosno dohodak veći od prosječne isplaćene novčane naknade u prethodnoj kalendarskoj godini, registrirale ili stekle više od 25 % udjela u trgovačkom društvu ili drugoj pravnoj osobi, registrirale obrt ili slobodno zanimanje, postale predsjednik uprave, član uprave ili izvršni direktor trgovačkog društva te član ili upravitelj zadruge, postale osiguranik produženog mirovinskog osiguranja na temelju ugovora o radu na određeno vrijeme za stalne sezonske poslove, zaposlile se prema posebnim propisima, a bile su u evidenciji Hrvatskoga zavoda za zapošljavanje.

BRISANI IZ EVIDENCIJE ZBOG OSTALIH RAZLOGA

Osobe koje su tijekom izvještajnog mjeseca brisane iz evidencije Hrvatskoga zavoda za zapošljavanje zbog svih ostalih razloga osim zapošljavanja na temelju radnog odnosa ili drugih poslovnih aktivnosti, a sukladno čl. 17. Zakona o tržištu rada (ostvarivanje prava na mirovinu, na roditeljsku, roditeljsku, posvojiteljsku ili skrbničku poštedu od rada, opća nesposobnost za rad ili privremena nezapošljivost, odjava s evidencije, neispunjavanje uvjeta za aktivno traženje posla i drugo).

KORISNICI NOVČANE NAKNADE

Nezaposlene osobe evidentirane u Hrvatskom zavodu za zapošljavanje koje su prema odredbama Zakona o tržištu rada ostvarile novčanu naknadu tijekom izvještajnog mjeseca.

TRAŽENI RADNICI

Broj slobodnih radnih mjesta koje su poslodavci prijavili Hrvatskom zavodu za zapošljavanje tijekom izvještajnog mjeseca, a odnose se na zapošljavanje na temelju radnog odnosa i na temelju drugih poslovnih aktivnosti.

Podaci su prikazani prema mjestu zaprimanja prijave potrebe za radnikom (županija) i prema mjestu gdje će radnik raditi (županija i inozemstvo). Broj traženih radnika prikazan po pojedinim godinama predstavlja zbroj svih mjeseci za dotičnu godinu.

NEZAPOSLENI HRVATSKI BRANITELJI

Nezaposlene osobe evidentirane u Hrvatskom zavodu za zapošljavanje na kraju izvještajnog mjeseca koje su prema odredbama Zakona o pravima hrvatskih branitelja iz Domovinskog rata i članova njihovih obitelji (NN 121/17, 98/19, 84/21, 156/23) stekle status branitelja.

TRAŽITELJI ZAPOSLENJA

Osobe koje se mogu prijaviti Zavodu prema članku 13. Zakona o tržištu rada radi savjetovanja i informiranja s ciljem razvoja upravljanja karijerom i posredovanja, a ne smatraju se nezaposlenim osobama iz članka 10. spomenutog Zakona.

AKTIVNA POLITIKA ZAPOSŁJAVANJA

Mjere aktivne politike zapošljavanja iz nadležnosti Hrvatskoga zavoda za zapošljavanje regulirane su Zakonom o tržištu rada (NN 118/18, 32/20, 18/22, 156/23, 152/24), koji propisuje način donošenja i sadržaj mjera aktivne politike zapošljavanja, glavne ciljeve mjera za poticanje zapošljavanja te uvjete i način korištenja sredstava za provođenje mjera.

Provedba mjera aktivne politike zapošljavanja iz nadležnosti Zavoda temelji se na relevantnim europskim i hrvatskim strateškim dokumentima te preporukama Vijeća Europske unije. Važnost mjera aktivne politike zapošljavanja istaknuta je u Programu Vlade Republike Hrvatske za razdoblje 2026. – 2028. u okviru cilja 1.2. Sigurnije tržište rada, Nacionalnom planu za rad, zaštitu na radu i zapošljavanje za razdoblje od 2021. do 2027. godine, Akcijskom planu za provedbu Nacionalnog plana za rad, zaštitu na radu i zapošljavanje za razdoblje od 2021. do 2027. godine, za razdoblje od 2021. do 2026. godine te Provedbenom programu Ministarstva rada, mirovinskoga sustava, obitelji i socijalne politike za razdoblje 2021. do 2026. godine.

Mjere su usmjerene na poticanje zapošljavanja, usavršavanja, samozapošljavanja, obrazovanja, zapošljavanje u javnim radovima te očuvanje radnih mjesta osoba koje su u nepovoljnom položaju na tržištu rada te koje bi mogle izgubiti svoja radna mjesta. Sredstva za provedbu ovog programa osiguravaju se u Državnom proračunu, kao i iz sredstava EU fondova.

KLASIFIKACIJE

Koristi se **Nacionalna klasifikacija djelatnosti 2025 (NKD 2026.)** prema odluci Vlade Republike Hrvatske (Narodne novine, br. 47/24), a u službenoj je primjeni od 1. ožujka 2026. Ta je klasifikacija utemeljena na europskoj klasifikaciji NACE Rev. 2.1 koja je obvezna za države članice Europske unije. Za razliku od Nacionalne klasifikacije djelatnosti 2007. – NKD 2007., koja se primjenjivala do 31. ožujka 2026. godine, NKD 2026. sadrži i nacionalnu raščlambu. U tom smislu, prve četiri razine NKD-a 2026. (područja, odjeljci, skupine i razredi) potpuno su usklađeni s klasifikacijom NACE Rev 2.1 dok je peta razina (podrazredi) uvedena isključivo za nacionalne potrebe, uz odobrenje Europske komisije.

Koristi se **Nacionalna klasifikacija zanimanja 2010 (NKZ 10)** (Narodne novine, br. 147/10, 14/11). Ona predstavlja normu za sve korisnike pri iskazivanju podataka o zanimanjima. Izrađena je primjenom načela i sustava Međunarodne standardne klasifikacije zanimanja (International Standard Classification of Occupations ISCO-08), čime je omogućena usporedivost podataka na međunarodnoj razini. Prema Nacionalnoj klasifikaciji zanimanja, zanimanje je definirano kao skup poslova i radnih zadataka koji su svojim sadržajem i vrstom organizacijski i tehnološki toliko srodni i međusobno povezani da ih obavlja jedan izvršitelj koji posjeduje odgovarajuća znanja, sposobnosti i vještine.

Zanimanja nezaposlenih osoba određuju se prema poslovima koje osobe traže, odnosno koje su obavljale prije ulaska u nezaposlenost. Kod nezaposlenih osoba bez radnog iskustva zanimanja se određuju prema osposobljenosti za rad, tj. zvanju. Nezaposlenoj se osobi na taj način može odrediti i nekoliko zanimanja, a statistički podaci prikazuju prioritarno zanimanje određeno profesionalnim planom. Prioritetno zanimanje nezaposlene osobe koristi se i kod prikaza zaposlenih s evidencije po zanimanjima.

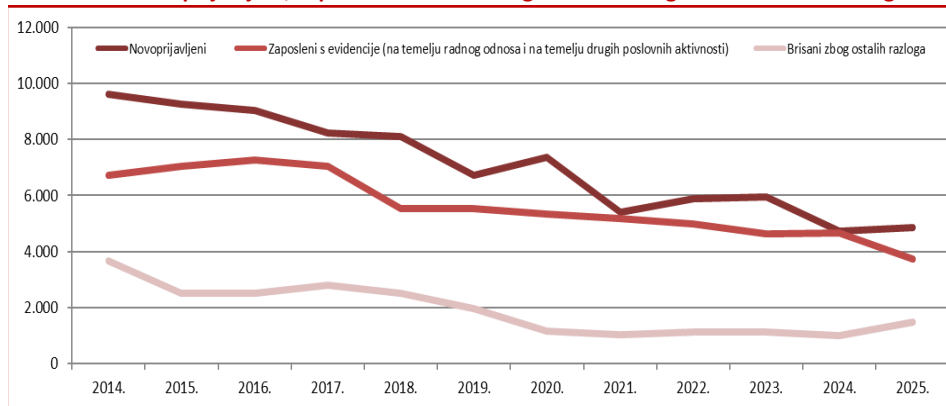
U tablicama u kojima se podaci prikazuju po obrazovanju koristi se **Nacionalna standardna klasifikacija obrazovanja (NSKO)** (Narodne novine, br. 105/01), koja je usklađena s Međunarodnom standardnom klasifikacijom obrazovanja (International Standard Classification of Education – ISCED-97) kao međunarodnim standardom za prikupljanje i prezentiranje podataka o obrazovanju.

Mjere aktivne politike zapošljavanja koje provodi Hrvatski zavod za zapošljavanje klasificirane su i numerirane prema Eurostatovoj metodologiji za statistike tržišta rada (Labour market policy statistics) iz 2018. godine. Prikazani su samo tipovi intervencija koji se provode u Republici Hrvatskoj.

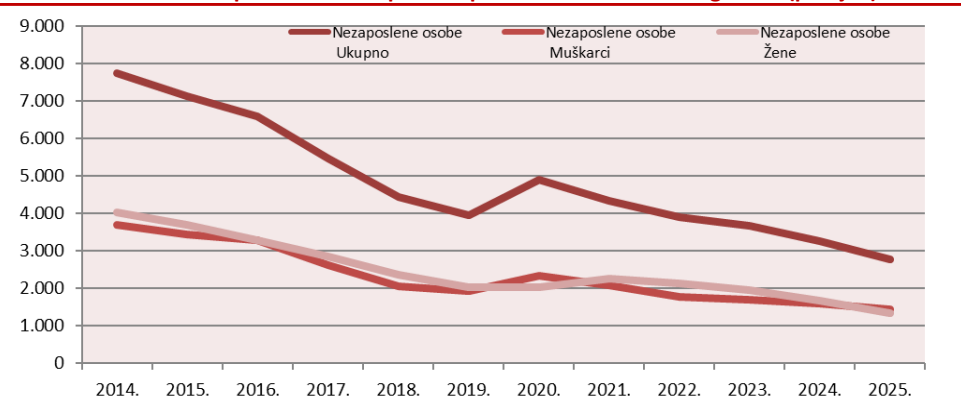
T 1. REGISTRIRANA NEZAPOSLENOST I ZAPOŠLJAVANJE OD 2014. DO 2026. GODINE

Godina	Novoprijavljeni			Izlasci iz evidencije						Registrirane nezaposlene osobe (prosjek)									Traženi radnici
				Zaposleni s evidencije (na temelju radnog odnosa i na temelju drugih poslovnih aktivnosti)			Brisani zbog ostalih razloga			Nezaposlene osobe			Nezaposlene osobe bez radnog iskustva			Korisnici novčane naknade			
	Ukupno	Muškarci	Žene	Ukupno	Muškarci	Žene	Ukupno	Muškarci	Žene	Ukupno	Muškarci	Žene	Ukupno	Muškarci	Žene	Ukupno	Muškarci	Žene	
2014.	9.613	4.338	5.275	6.734	2.927	3.807	3.651	1.800	1.851	7.725	3.692	4.033	121	64	58	1.310	616	694	5.489
2015.	9.275	4.273	5.002	7.034	3.024	4.010	2.521	1.276	1.245	7.122	3.437	3.685	115	61	55	1.175	569	608	6.071
2016.	9.054	4.251	4.803	7.256	3.344	3.912	2.510	1.239	1.271	6.571	3.285	3.286	95	48	46	1.243	663	580	7.221
2017.	8.226	3.644	4.582	7.053	3.297	3.756	2.809	1.411	1.398	5.455	2.606	2.849	90	44	46	1.053	488	565	8.662
2018.	8.091	3.661	4.430	5.539	2.240	3.299	2.498	1.211	1.287	4.433	2.065	2.368	77	37	40	915	401	514	7.948
2019.	6.733	3.054	3.679	5.523	2.351	3.172	1.945	990	955	3.944	1.924	2.021	61	30	32	784	356	428	7.242
2020.	7.357	3.167	4.190	5.337	2.211	3.126	1.168	561	607	4.902	2.339	2.021	60	28	32	1.209	529	680	5.045
2021.	5.390	2.232	3.158	5.182	2.188	2.994	1.031	473	558	4.344	2.087	2.257	50	22	27	837	363	474	6.207
2022.	5.873	2.348	3.525	4.991	1.982	3.009	1.118	518	600	3.900	1.781	2.119	47	24	23	834	322	512	7.233
2023.	5.945	2.374	3.571	4.620	1.820	2.800	1.138	592	546	3.656	1.697	1.960	46	25	20	787	322	465	6.315
2024.	4.720	2.244	2.476	4.669	1.864	2.805	1.004	527	477	3.267	1.590	1.677	38	20	18	706	317	389	7.000
2025.	4.861	2.470	2.391	3.734	1.810	1.924	1.479	836	643	2.775	1.444	1.331	39	20	19	771	377	395	5.854
Index 2025./2024.	103,0	110,1	96,6	80,0	97,1	68,6	147,3	158,6	134,8	85,0	90,8	79,4	104,0	98,3	110,4	109,2	118,8	101,5	83,6
Stopa rasta %	3,0	10,1	-3,4	-20,0	-2,9	-31,4	47,3	58,6	34,8	-15,0	-9,2	-20,6	4,0	-1,7	10,4	9,2	18,8	1,5	-16,4

G - 1 Novoprijavljeni, zaposleni i brisani zbog ostalih razloga od 2014. do 2025. godine



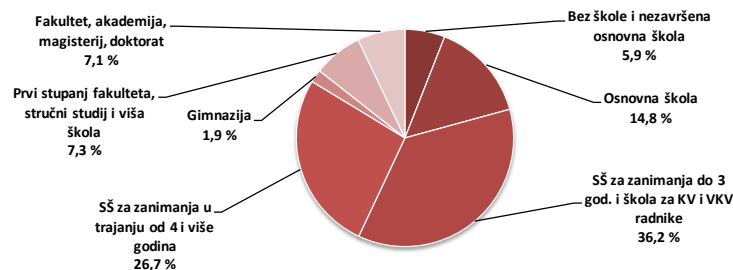
G - 1a Nezaposlene osobe prema spolu od 2014. do 2025. godine (prosjek)



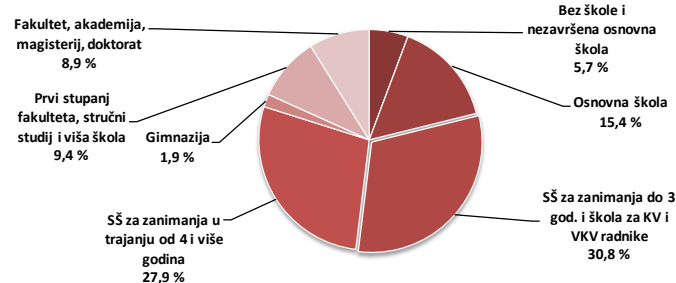
T 2. REGISTRIRANA NEZAPOSLENOST I ZAPOSĻAVANJE PREMA RAZINI OBRAZOVANJA I SPOLU U OŢUJKU 2026. GODINE

Sadržaj	UKUPNO			Bez škole i nezavršena osnovna škola			Osnovna škola			SŠ za zanimanja do 3 god. i škola za KV i VKV radnike			SŠ za zanimanja u trajanju od 4 i više godina			Gimnazija			Prvi stupanj fakulteta, stručni studij i viša škola			Fakultet, akademija, magisterij, doktorat		
	UKUPNO	M	Ź	UKUPNO	M	Ź	UKUPNO	M	Ź	UKUPNO	M	Ź	UKUPNO	M	Ź	UKUPNO	M	Ź	UKUPNO	M	Ź	UKUPNO	M	Ź
NEZAPOSLENI KRAJEM PRETHODNOG MJESECA	3.249	1.696	1.553	192	107	85	455	231	224	1.180	700	480	899	439	460	68	33	35	232	97	135	223	89	134
ULASCI U EVIDENCIJU TIJEKOM MJ.																								
NOVOPRIJAVLJENI U EVIDENCIJU	286	146	140	7	5	2	28	24	4	116	72	44	67	27	40	5	3	2	27	10	17	36	13	23
1. Izravno iz radnog odnosa	215	104	111	0	0	0	16	0	0	98	58	40	49	16	33	5	3	2	20	8	12	27	11	16
Poslovno uvjetovani otkaz	50	27	23	0	0	0	3	1	2	21	15	6	11	4	7	2	2	0	7	2	5	6	3	3
Prestanak rada poslodavca	1	1	0	0	0	0	1	1	0	0	0	0	0	0	0	0	0	0	0	0	0	0	0	0
Islek ugovora o radu na određeno vrijeme	122	51	71	0	0	0	8	2	6	59	30	29	29	7	22	3	1	2	9	6	3	14	5	9
Islek ugovora o radu na sezonskim poslovima	0	0	0	0	0	0	0	0	0	0	0	0	0	0	0	0	0	0	0	0	0	0	0	0
Sporazumni prestanak radnog odnosa	31	20	11	0	0	0	2	2	0	16	12	4	6	4	2	0	0	0	2	0	2	5	2	3
Otkaz od strane radnika	5	3	2	0	0	0	2	2	0	2	1	1	0	0	0	0	0	0	1	0	1	0	0	0
Ostali razlozi	6	2	4	0	0	0	0	0	0	0	0	0	3	1	2	0	0	0	1	0	1	2	1	1
2. Iz individualne poljoprivrede ili drugog oblika rada	1	0	1	0	0	0	0	0	0	0	0	0	0	0	0	0	0	0	0	0	0	1	0	1
3. Izravno iz redovitog školovanja	7	3	4	0	0	0	0	0	0	1	0	1	0	0	0	0	0	0	3	1	2	3	2	1
4. Iz neaktivnosti	63	39	24	7	5	2	12	8	4	17	14	3	18	11	7	0	0	0	4	1	3	5	0	5
Prethodno radno iskustvo novoprijavljenih:																								
Bez radnog iskustva	31	14	17	2	1	1	4	3	1	6	4	2	6	2	4	0	0	0	6	2	4	7	2	5
S radnim iskustvom	255	140	115	5	4	1	24	21	3	110	68	42	61	25	36	5	3	2	21	8	13	29	11	18
IZLASC I Z EVIDENCIJE TIJEKOM MJ.																								
UKUPNI IZLASC I Z EVIDENCIJE	610	303	307	21	15	6	60	32	28	231	137	94	185	74	111	16	6	10	46	22	24	51	17	34
1. ZAPOSLENI S EVIDENCIJE	435	195	240	4	2	2	35	17	18	169	90	79	140	55	85	13	4	9	33	13	20	41	14	27
1.1. ZAPOSLENI NA TEMELJU RADNOG ODNOSA	402	179	223	4	2	2	33	16	17	159	84	75	125	48	77	12	4	8	31	11	20	38	14	24
Mjesto rada:																								
U zemlji	393	172	221	4	2	2	33	16	17	155	81	74	122	46	76	12	4	8	30	10	20	37	13	24
U inozemstvu	9	7	2	0	0	0	0	0	0	4	3	1	3	2	1	0	0	0	1	1	0	1	1	0
Vrsta rada:																								
Na neodređeno vrijeme	58	25	33	0	0	0	4	1	3	14	7	7	24	12	12	0	0	0	6	1	5	10	4	6
Na određeno vrijeme	344	154	190	4	2	2	29	15	14	145	77	68	101	36	65	12	4	8	25	10	15	28	10	18
Prethodno radno iskustvo:																								
Bez radnog iskustva	24	13	11	0	0	0	3	3	0	4	4	0	7	2	5	0	0	0	4	0	4	6	4	2
1.2. ZAPOSLENI NA TEMELJU DRUGIH POSLOVNIH AKTIVNOSTI	33	16	17	0	0	0	2	1	1	10	6	4	15	7	8	1	0	1	2	2	0	3	0	3
2. BRISANI I Z EVIDENCIJE ZBOG OSTALIH RAZLOGA	175	108	67	17	13	4	25	15	10	62	47	15	45	19	26	3	2	1	13	9	4	10	3	7
NEZAPOSLENI KRAJEM IZVJEŠTAJNOG MJESECA	2.925	1.539	1.386	174	95	79	433	219	214	1.060	633	427	781	394	387	56	30	26	214	84	130	207	84	123
Bez radnog iskustva	246	119	127	33	13	20	50	25	25	68	38	30	45	21	24	2	2	0	23	11	12	25	9	16
S radnim iskustvom	2.679	1.420	1.259	141	82	59	383	194	189	992	595	397	736	373	363	54	28	26	191	73	118	182	75	107

G 2. Struktura nezaposlenih osoba prema razini obrazovanja



G 3. Struktura nezaposlenih žena prema razini obrazovanja



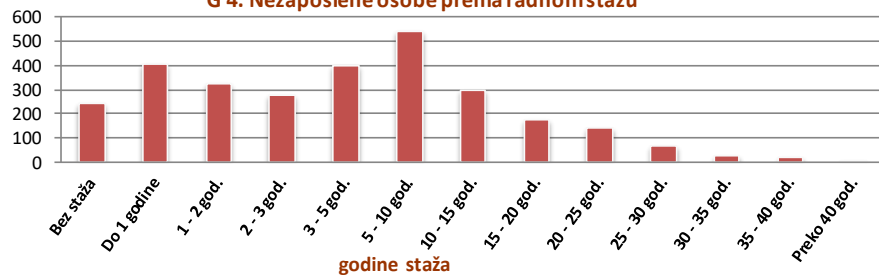
T 3. REGISTRIRANA NEZAPOSLENOST I ZAPOŠLJAVANJE PREMA RAZINI OBRAZOVANJA I SPOLU U OŽUJKU 2026. I 2026. GODINE

		Mjesec	UKUPNO	Bez škole i nezavršena osnovna škola	Osnovna škola	SŠ za zanimanja do 3 god. i škola za KV i VKV radnike	SŠ za zanimanja u trajanju od 4 i više godina	Gimnazija	Prvi stupanj fakulteta, stručni studij i viša škola	Fakultet, akademija, magisterij, doktorat
1.	Nezaposlene osobe krajem mjeseca	3. 2026.	6.513	433	1.897	781	56	214	207	2.925
		3. 2025.	7.577	537	2.175	885	78	282	200	3.420
		Index	86,0	80,6	87,2	88,2	71,8	75,9	103,5	85,5
2.	Nezaposlene žene krajem mjeseca	3. 2026.	6.513	433	1.897	781	56	214	207	2.925
		3. 2025.	3.724	252	1.007	461	47	167	131	1.659
		Index	174,9	171,8	188,4	169,4	119,1	128,1	158,0	176,3
3.	Nezaposleni muškarci krajem mjeseca	3. 2026.	3.106	214	840	387	26	130	123	1.386
		3. 2025.	3.853	285	1.168	424	31	115	69	1.761
		Index	80,6	75,1	71,9	91,3	83,9	113,0	178,3	78,7
4.	Novoprijavljeni tijekom mjeseca	3. 2026.	1.171	54	340	133	14	48	63	519
		3. 2025.	534	26	152	66	9	21	27	233
		Index	219,3	207,7	223,7	201,5	155,6	228,6	233,3	222,7
5.	Zaposleni s evidencije na temelju radnog odnosa	3. 2026.	1.774	62	538	232	22	67	90	763
		3. 2025.	837	29	242	107	10	36	52	361
		Index	211,9	213,8	222,3	216,8	220,0	186,1	173,1	211,4
6.	Zaposleni s evidencije na temelju drugih poslovnih aktivnosti	3. 2026.	107	2	26	7	9	0	7	56
		3. 2025.	16	0	2	1	3	0	4	6
		Index	668,8	0,0	1300,0	700,0	300,0	0,0	175,0	933,3
7.	Brisani iz evidencije zbog ostalih razloga	3. 2026.	593	46	169	72	5	17	15	269
		3. 2025.	212	21	59	27	2	4	5	94
		Index	279,7	219,0	286,4	87,0	87,0	425,0	300,0	286,2
8.	Korisnici novčane naknade	3. 2026.	961	9	101	372	303	17	82	77
		3. 2025.	860	10	79	305	294	29	81	62
		Index	111,7	90,0	127,8	122,0	103,1	58,6	101,2	124,2

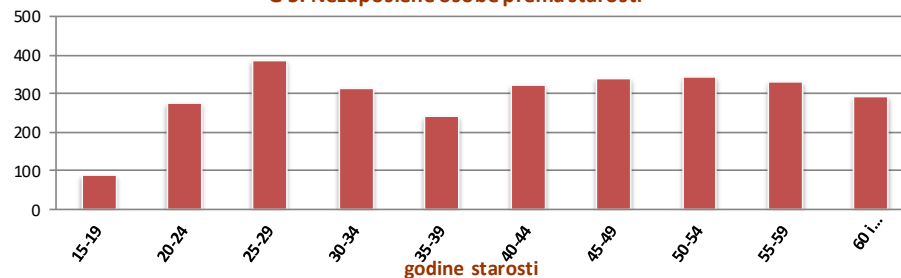
T 4. REGISTRIRANA NEZAPOSLENOST I ZAPOŠLJAVANJE PO DOBI, RAZINI OBRAZOVANJA I RADNOM STAŽU KRAJEM OŽUJKA 2026. GODINE

		UKUPNO			DOB																													
					15 - 19			20 - 24			25 - 29			30 - 34			35 - 39			40 - 44			45 - 49			50 - 54			55 - 59			60 I VIŠE		
		U	M	Ž	U	M	Ž	U	M	Ž	U	M	Ž	U	M	Ž	U	M	Ž	U	M	Ž	U	M	Ž	U	M	Ž	U	M	Ž			
RAZINA OBRAZOVANJA	UKUPNO	2.925	1.539	1.386	89	58	31	274	154	120	384	209	175	313	152	161	240	130	110	323	173	150	337	162	175	342	165	177	331	160	171	292	176	116
	Bez škole i nezavršena OŠ	174	95	79	3	1	2	7	3	4	3	1	2	5	3	2	3	3	0	23	13	10	33	19	14	31	14	17	31	16	15	35	22	13
	Osnovna škola	433	219	214	7	5	2	20	14	6	34	20	14	28	10	18	35	20	15	42	24	18	56	28	28	75	32	43	74	33	41	62	33	29
	SS zanimanja do 3 god.i škola za KV,VKV	1.060	633	427	61	40	21	124	72	52	122	84	38	101	57	44	98	62	36	107	63	44	124	66	58	111	60	51	110	60	50	102	69	33
	SS za zanimanja u trajanju od 4 i više god.	781	394	387	18	12	6	105	59	46	116	57	59	85	43	42	61	29	32	89	47	42	64	24	40	87	44	43	86	38	48	70	41	29
	Gimnazija	56	30	26	0	0	0	4	2	2	10	4	6	6	5	1	5	4	1	9	5	4	7	5	2	6	1	5	4	1	3	5	3	2
	Prvi stupanj fakulteta, stručni studij i viša škola	214	84	130	0	0	0	12	4	8	55	27	28	49	18	31	23	7	16	21	8	13	18	9	9	16	4	12	11	3	8	9	4	5
	Fakulteti,akademije, magisterij, doktorat	207	84	123	0	0	0	2	0	2	44	16	28	39	16	23	15	5	10	32	13	19	35	11	24	16	10	6	15	9	6	9	4	5
RADNI STAŽ	Bez staža	246	119	127	40	29	11	46	18	28	45	22	23	15	5	10	10	3	7	16	8	8	20	10	10	18	9	9	21	9	12	15	6	9
	Do 1 godine	405	225	180	39	22	17	86	56	30	78	47	31	30	12	18	16	5	11	27	17	10	34	15	19	44	22	22	31	17	14	20	12	8
	1 - 2 god.	321	184	137	9	7	2	71	37	34	76	41	35	49	30	19	26	15	11	23	13	10	21	14	7	22	14	8	15	6	9	9	7	2
	2 - 3 god.	276	149	127	1	0	1	45	23	22	53	25	28	36	19	17	35	23	12	26	15	11	19	6	13	27	17	10	21	14	7	13	7	6
	3 - 5 god.	399	204	195	0	0	0	21	15	6	74	42	32	75	39	36	46	23	23	52	27	25	35	15	20	39	18	21	38	15	23	19	10	9
	5 - 10 god.	539	294	245	0	0	0	5	5	0	57	32	25	91	38	53	59	36	23	84	45	39	78	43	35	64	31	33	57	30	27	44	34	10
	10 - 15 god.	295	138	157	0	0	0	0	0	0	1	0	1	16	8	8	38	22	16	42	21	21	62	30	32	45	15	30	48	17	31	43	25	18
	15 - 20 god.	177	81	96	0	0	0	0	0	0	0	0	0	1	1	0	7	2	5	29	17	12	34	11	23	40	19	21	21	10	11	45	21	24
	20 - 25 god.	143	68	75	0	0	0	0	0	0	0	0	0	0	0	0	3	1	2	23	10	13	22	10	12	26	13	13	37	17	20	32	17	15
	25 - 30 god.	70	41	29	0	0	0	0	0	0	0	0	0	0	0	0	0	0	0	1	0	1	12	8	4	11	5	6	23	14	9	23	14	9
	30 - 35 god.	27	18	9	0	0	0	0	0	0	0	0	0	0	0	0	0	0	0	0	0	0	0	0	0	6	2	4	11	7	4	10	9	1
	35 - 40 god.	21	13	8	0	0	0	0	0	0	0	0	0	0	0	0	0	0	0	0	0	0	0	0	0	0	0	0	7	4	3	14	9	5
	Preko 40 god.	6	5	1	0	0	0	0	0	0	0	0	0	0	0	0	0	0	0	0	0	0	0	0	0	0	0	0	1	0	1	5	5	0

G 4. Nezaposlene osobe prema radnom stažu



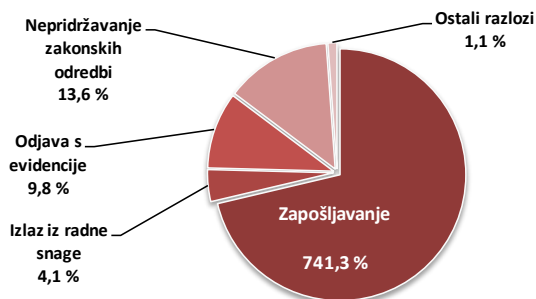
G 5. Nezaposlene osobe prema starosti



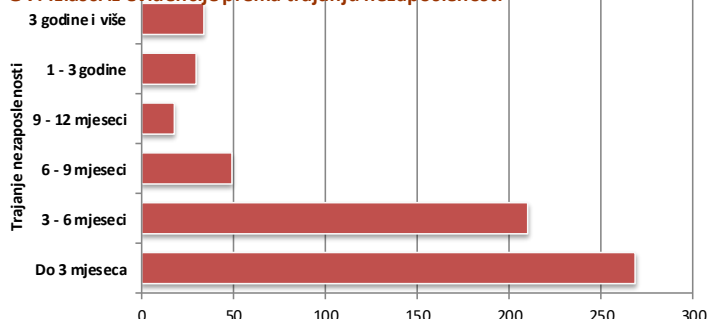
T 5. IZLASCI IZ EVIDENCIJE NEZAPOSLENIH OSOBA PREMA RAZLOZIMA U OŽUJKU 2026. GODINE

Red.br.	Razlozi brisanja s evidencije	UKUPNO	M	Ž	Trajanje nezaposlenosti					
					Do 3 mjeseca	3 - 6 mjeseci	6 - 9 mjeseci	9 - 12 mjeseci	1 - 3 godine	3 godine i više
UKUPNI IZLASCI IZ EVIDENCIJE		610	303	307	269	210	49	18	30	34
1.	ZAPOŠLJAVANJE NA TEMELJU RADNOG ODNOSA I DRUGIH POSLOVNIH AKTIVNOSTI	435	195	240	230	153	33	9	9	1
1.1.	Zapošljavanje na temelju radnog odnosa	402	179	223	212	142	32	7	8	1
1.2.	Obavljanje domaće radinosti ili sporednog zanimanja prema posebnom propisu	0	0	0	0	0	0	0	0	0
1.3.	Postao osiguranik produženog mirovinskog osiguranja na temelju ugovora o radu na određeno vrijeme za stalne sezonske poslove	0	0	0	0	0	0	0	0	0
1.4.	Registriranje trgovačkog društva ili druge pravne osobe, 25 % udjela u trgovačkom društvu ili drugoj pravnoj osobi	3	1	2	2	1	0	0	0	0
1.5.	Postao predsjednik uprave, član uprave ili izvršni direktor trgovačkog društva te član ili upravitelj zadruge	0	0	0	0	0	0	0	0	0
1.6.	Registriranje obrta, slobodnog zanimanja ili djelatnosti poljoprivrede i šumarstva	28	15	13	15	9	1	2	1	0
1.7.	Prijava na poljoprivredno osiguranje po propisima o mirovinskom osiguranju	0	0	0	0	0	0	0	0	0
1.8.	Zapošljavanje prema posebnim propisima (status roditelja njegovatelja, njegovatelj hrvatskog ratnog vojnog invalida)	0	0	0	0	0	0	0	0	0
1.9.	Ostvarenje mjesečnog primitka odnosno dohotka koji je veći od prosječne isplaćene novčane naknade u prethodnoj kalendarskoj godini	2	0	2	1	1	0	0	0	0
1.10.	Stručno osposobljavanje za rad bez zasnivanja radnog odnosa	0	0	0	0	0	0	0	0	0
1.11.	Korištenje sredstava po mjerama Ministarstva obitelji, branitelja i međugeneracijske solidarnosti	0	0	0	0	0	0	0	0	0
2.	IZLAZ IZ RADNE SNAGE	25	12	13	13	5	2	2	2	1
2.1.	Umirovljenje, ostvarenje obiteljske ili invalidske mirovine	8	5	3	3	2	0	1	1	1
2.2.	Utvrdena opća nesposobnost za rad ili privremena nezapošljivost	0	0	0	0	0	0	0	0	0
2.3.	Privor i izdržavanje kazne zatvora	2	1	1	0	1	0	0	1	0
2.4.	Uključenje u redovito školovanje (redoviti učenik ili student)	0	0	0	0	0	0	0	0	0
2.5.	Dragovoljno služenje vojnog roka	8	4	4	4	2	2	0	0	0
2.6.	Uključenje u obrazovanje po projektima	0	0	0	0	0	0	0	0	0
2.7.	Navršeni 65 godina života	3	2	1	2	0	0	1	0	0
2.8.	Ostvarenje prava na rodiljnu, roditeljsku, posvojiteljsku ili skrbničku poštedu od rada po posebnom propisu	4	0	4	4	0	0	0	0	0
3.	NEPRIDRŽAVANJE ZAKONSKIH ODREDBI	83	57	26	17	39	7	4	4	12
3.1.	Obavljanje posla bez potvrde, ugovora, odnosno rješenja na temelju kojega radi	0	0	0	0	0	0	0	0	0
3.2.	Odbijanje zaposlenja	0	0	0	0	0	0	0	0	0
3.3.	Odbijanje ili prekidanje obrazovanja koje je organizirao Zavod	0	0	0	0	0	0	0	0	0
3.4.	Ne traži aktivno posao	77	53	24	14	38	7	4	4	10
3.5.	Nije raspoloživ za rad	6	4	2	3	1	0	0	0	2
4.	ODJAVA S EVIDENCIJE	60	35	25	6	12	7	3	14	18
5.	OSTALI RAZLOZI	7	4	3	3	1	0	0	1	2

G 6. Struktura izlaza iz evidencije prema razlozima



G 7. Izlasci iz evidencije prema trajanju nezaposlenosti



T 6. REGISTRIRANA NEZAPOSLENOST, ZAPOSŁJAVANJE I TRAŽENI RADNICI PREMA DJELATNOSTI I SPOLU U OŽUJKU 2026. GODINE

Djelatnost (NKD 2025)	Nezaposlene osobe s prethodnim radnim iskustvom							Zaposleni s evidencije na temelju radnog odnosa			Traženi radnici	
	Nezaposlene osobe			Novoprijavljeni				Izravno iz radnog odnosa	Ukupno	Muškarci		Žene
	Ukupno	Muškarci	Žene	Ukupno	Muškarci	Žene						
	2.679	1.564	1.418	255	132	123	215	402	179	223		582
A POLJOPRIVREDA, ŠUMARSTVO I RIBARSTVO	84	61	23	4	2	2	3	15	12	3	8	
B RUDARSTVO I VAĐENJE	5	4	1	3	2	1	2	0	0	0	1	
C PRERAĐIVAČKA INDUSTRIJA	220	133	87	24	17	7	22	26	16	10	31	
D OPSKRBA ELEKTRIČNOM ENERGIJOM, PLINOM, PAROM I KLIMATIZACIJA	0	0	0	0	0	0	0	0	0	0	0	
E OPSKRBA VODOM; UKLANJANJE OTPADNIH VODA, GOSPODARENJE OTPADOM TE DJELATNOSTI SANACIJE OKOLIŠA	51	40	11	3	3	0	3	6	4	2	36	
F GRAĐEVINARSTVO	204	162	42	21	15	6	19	27	21	6	32	
G TRGOVINA NA VELIKO I NA MALO	431	206	225	35	15	20	26	58	20	38	46	
H PRUŽENJE I SKLADIŠTENJE	157	110	47	22	19	3	22	19	13	6	13	
I SMJEŠTAJ TE PRIPREMA I USLUŽIVANJE HRANE	727	328	399	53	24	29	39	138	56	82	132	
J IZDAVAČKE DJELATNOSTI, DJELATNOSTI EMITIRANJA TE PROIZVODNJE I DISTRIBUCIJE	8	6	2	0	0	0	0	0	0	0	0	
K TELEKOMUNIKACIJE, RAČUNALNO PROGRAMIRANJE, SAVJETOVANJE, RAČUNALNA	24	18	6	3	2	1	3	1	1	0	7	
L FINANCIJSKE DJELATNOSTI I DJELATNOSTI OSIGURANJA	16	5	11	1	0	1	1	2	0	2	0	
M POSLOVANJE NEKRETNINAMA	31	11	20	2	1	1	1	6	1	5	3	
N STRUČNE, ZNANSTVENE I TEHNIČKE DJELATNOSTI	89	40	49	8	4	4	8	10	6	4	7	
O ADMINISTRATIVNE I POMOĆNE USLUŽNE DJELATNOSTI	149	79	70	18	11	7	15	28	11	17	13	
P JAVNA UPRAVA I OBRANA; OBVEZNO SOCIJALNO OSIGURANJE	148	91	57	9	1	8	5	3	0	3	25	
Q OBRAZOVANJE	60	13	47	18	3	15	18	21	2	19	79	
R DJELATNOSTI ZDRAVSTVENE ZAŠTITE I SOCIJALNE SKRBI	51	16	35	10	2	8	10	9	2	7	123	
S UMJETNOST, SPORT I REKREACIJA	65	29	36	12	7	5	12	8	4	4	17	
T OSTALE USLUŽNE DJELATNOSTI	144	66	78	8	3	5	6	25	10	15	9	
U DJELATNOSTI KUĆANSTAVA KAO POSLODAVACA I DJELATNOSTI KUĆANSTAVA KOJA PROIZVODE RAZLIČITU ROBU I OBAVLJAJU RAZLIČITE USLUGE ZA VLASTITE POTREBE	15	2	13	1	1	0	0	0	0	0	0	

T 7. REGISTRIRANA NEZAPOSLENOST I ZAPOSŁJAVANJE PO ISPOSTAVAMA U OŹUJKU 2026. GODINE

Područni ured/Ispostava	Nezaposlene osobe			Novoprijavljeni			Zaposleni s evidencije na temelju radnog odnosa			Zaposleni s evidencije na temelju drugih poslovnih aktivnosti			Brisani iz evidencije zbog ostalih razloga			Korisnici novčane naknade			Traženi radnici
	Ukupno	Muškarci	Žene	Ukupno	Muškarci	Žene	Ukupno	Muškarci	Žene	Ukupno	Muškarci	Žene	Ukupno	Muškarci	Žene	Ukupno	Muškarci	Žene	
PU Šibenik	2.925	1.539	1.386	286	146	140	402	179	223	33	16	17	175	108	67	961	488	473	582
Drniš	197	114	83	29	17	12	32	17	15	4	3	1	36	32	4	67	41	26	52
Knin	778	422	356	59	30	29	47	23	24	1	1	0	48	47	1	123	65	58	59
Šibenik	1.520	773	747	167	83	84	251	114	137	20	9	11	271	251	20	600	297	303	369
Vodice	430	230	200	31	16	15	72	25	47	8	3	5	80	72	8	171	85	86	102

T 8. REGISTRIRANA NEZAPOSLENOST PREMA RAZINI OBRAZOVANJA, SPOLU I PO ISPOSTAVAMA U OŹUJKU 2026. GODINE

Područni ured/Ispostava	UKUPNO			Bez škole i nezavršena osnovna škola			Osnovna škola			SŠ za zanimanja do 3 god. i škola za KV i VKV radnike			SŠ za zanimanja u trajanju od 4 i više godina			Gimnazija			Prvi stupanj fakulteta, stručni studij i viša škola			Fakulteti, akademije, magisterij, doktorat		
	Ukupno	M	Ž	Ukupno	M	Ž	Ukupno	M	Ž	Ukupno	M	Ž	Ukupno	M	Ž	Ukupno	M	Ž	Ukupno	M	Ž	Ukupno	M	Ž
PU Šibenik	2.925	1.539	1.386	174	95	79	433	219	214	1.060	633	427	781	394	387	56	30	26	214	84	130	207	84	123
Drniš	193	110	83	4	0	4	24	12	12	84	49	35	57	34	23	0	0	0	11	6	5	13	9	4
Knin	778	422	356	157	86	71	174	95	79	240	139	101	148	77	71	11	9	2	23	5	18	25	11	14
Šibenik	1.520	773	747	12	8	4	186	91	95	550	317	233	455	224	231	31	13	18	140	67	73	146	53	93
Vodice	430	230	200	0	0	0	49	21	28	186	128	58	121	59	62	11	5	6	40	6	34	23	11	12

T 9. REGISTRIRANA NEZAPOSLENOST PO MJESTU STANOVANJA, SPOLU I DOBI U OŽUJKU 2026. GODINE

Gradovi / Općine	UKUPNO			15-19			20-24			25-29			30-34			35-39			40-44			45-49			50-54			55-59			60 i više		
	U	M	Ž	U	M	Ž	U	M	Ž	U	M	Ž	U	M	Ž	U	M	Ž	U	M	Ž	U	M	Ž	U	M	Ž	U	M	Ž	U	M	Ž
Ukupno	2.925	1.539	1.386	89	58	31	274	154	120	384	209	175	313	152	161	240	130	110	323	173	150	337	162	175	342	165	177	331	160	171	292	176	116
(04448/15) ŠIBENIK	1.045	550	495	38	26	12	105	61	44	149	80	69	120	63	57	93	50	43	120	61	59	131	61	70	122	62	60	93	44	49	74	42	32
(01961/15) KNIN	442	217	225	14	7	7	36	12	24	55	30	25	36	17	19	34	19	15	31	14	17	60	30	30	49	20	29	62	33	29	65	35	30
(05002/15) VODICE	364	197	167	8	5	3	46	29	17	51	30	21	41	15	26	27	16	11	41	26	15	35	18	17	44	22	22	39	16	23	32	20	12
(01848/15) KISTANJE	244	134	110	6	4	2	17	7	10	21	11	10	15	6	9	13	7	6	32	19	13	21	12	9	26	13	13	46	24	22	47	31	16
(00957/15) DRNIŠ	141	82	59	5	4	1	14	13	1	27	14	13	25	15	10	13	8	5	13	8	5	10	5	5	11	4	7	12	5	7	11	6	5
(03948/15) SKRADIN	103	50	53	2	2	0	7	4	3	19	14	5	10	5	5	7	2	5	15	7	8	9	2	7	12	5	7	8	1	7	14	8	6
(03573/15) PRIMOŠTEN	88	41	47	3	2	1	6	2	4	17	8	9	7	2	5	7	3	4	17	10	7	12	6	6	7	4	3	9	3	6	3	1	2
(04545/15) TISNO	69	28	41	3	2	1	4	2	2	7	4	3	15	3	12	6	3	3	9	3	6	6	1	5	6	2	4	9	4	5	4	4	0
(06216/15) TRIBUNJ	68	33	33	5	3	2	10	6	4	4	1	3	6	4	2	5	4	1	8	3	5	7	3	4	7	2	5	11	6	5	5	1	2
(05827/15) ROGOZNICA	61	29	32	1	1	0	8	6	2	4	1	3	5	2	3	7	4	3	9	4	5	4	2	2	9	3	6	7	4	3	7	2	5
(06173/15) MURTER-KORNATI	61	28	33	0	0	0	2	1	1	12	4	8	9	6	3	5	3	2	6	2	4	7	5	2	8	2	6	7	4	3	5	1	4
(03107/15) BISKUPIJA	48	35	13	0	0	0	0	0	0	0	0	0	3	0	3	3	2	1	5	5	0	5	2	3	13	10	3	8	5	3	11	11	0
(06211/15) BILICE	48	20	28	1	0	1	6	3	3	2	1	1	9	6	3	7	0	7	5	4	1	7	3	4	3	0	3	5	2	3	3	1	2
(05819/15) PIROVAC	45	27	18	2	2	0	2	1	1	7	5	2	7	4	3	3	2	1	7	4	3	6	2	4	7	5	2	2	0	2	2	2	0
(01139/15) ERVENIK	30	27	3	0	0	0	1	1	0	1	1	0	2	2	0	1	1	0	2	2	0	2	1	1	9	8	1	6	5	1	6	6	0
(03778/15) RUŽIĆ	29	17	12	0	0	0	4	3	1	2	2	0	1	1	0	4	2	2	0	0	0	8	5	3	4	0	4	4	2	2	2	2	0
(04693/15) UNEŠIĆ	16	10	6	0	0	0	5	3	2	1	1	0	0	0	0	4	3	1	1	1	0	2	1	1	1	0	1	2	1	1	0	0	0
(02984/15) PROMINA	11	5	6	0	0	0	1	0	1	4	2	2	1	0	1	0	0	0	0	0	0	2	1	1	3	2	1	0	0	0	0	0	0
(00515/15) CIVLJANE	8	7	1	0	0	0	0	0	0	0	0	0	0	0	0	1	1	0	1	0	1	1	1	0	1	1	0	1	1	0	3	3	0
(01830/15) KIJEVO	6	2	4	1	0	1	0	0	0	1	0	1	1	1	0	0	0	0	1	0	1	2	1	1	0	0	0	0	0	0	0	0	0

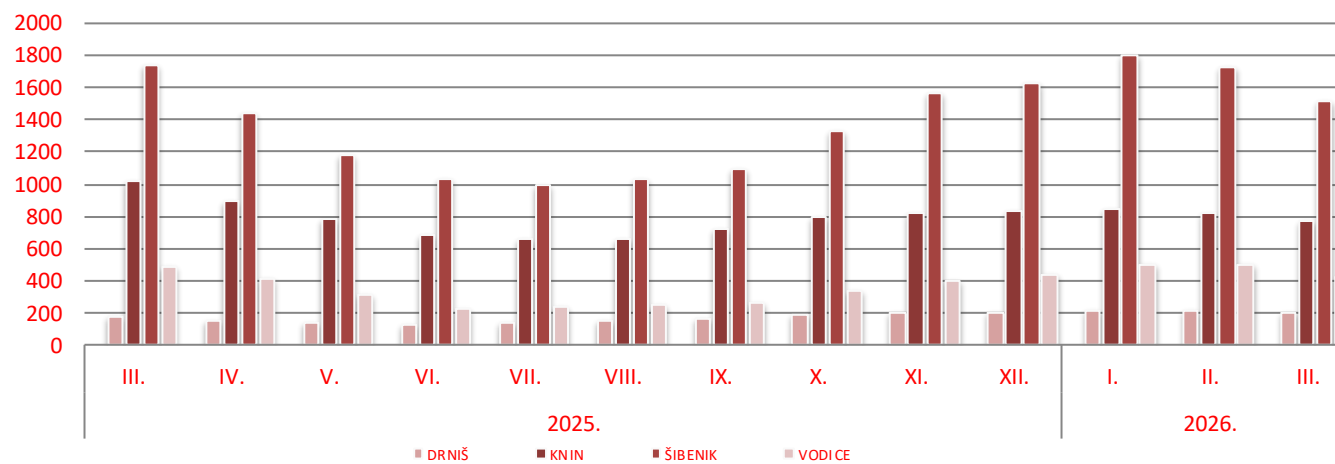
T 10. REGISTRIRANA NEZAPOSLENOST PO MJESTU STANOVANJA, SPOLU I OBRAZOVANJU U OŽUJKU 2026. GODINE

Gradovi / Općine	UKUPNO			Bez škole i nezavršena osnovna škola			Osnovna škola			SŠ za zanimanja do 3 god. i škola za KV i VKV radnike			SŠ za zanimanja u trajanju od 4 i više godina			Gimnazija			Prvi stupanj fakulteta, stručni studij i viša škola			Fakulteti, akademije, magisterij, doktorat		
	U	M	Ž	U	M	Ž	U	M	Ž	U	M	Ž	U	M	Ž	U	M	Ž	U	M	Ž	U	M	Ž
Ukupno	2.925	1.539	1.386	174	95	79	433	219	214	1.060	633	427	781	394	387	56	30	26	214	84	130	207	84	123
(04448/15) ŠIBENIK	1.045	550	495	7	4	3	112	59	53	383	229	154	306	161	145	20	9	11	105	50	55	112	38	74
(01961/15) KNIN	442	217	225	64	32	32	76	38	38	158	79	79	100	50	50	7	6	1	19	3	16	18	9	9
(05002/15) VODICE	364	197	167	0	0	0	42	18	24	159	109	50	102	52	50	8	5	3	35	5	30	18	8	10
(01848/15) KISTANJE	244	134	110	69	35	34	79	41	38	59	42	17	28	11	17	3	2	1	2	1	1	4	2	2
(00957/15) DRNIŠ	141	82	59	5	1	4	12	5	7	57	32	25	46	30	16	1	1	0	9	6	3	11	7	4
(03948/15) SKRADIN	103	50	53	1	1	0	21	8	13	40	18	22	28	15	13	0	0	0	10	6	4	3	2	1
(03573/15) PRIMOŠTEN	88	41	47	0	0	0	8	6	2	30	14	16	34	16	18	4	1	3	7	2	5	5	2	3
(04545/15) TISNO	69	28	41	0	0	0	9	3	6	25	14	11	23	8	15	1	0	1	5	2	3	6	1	5
(06216/15) TRIBUNJ	66	33	33	0	0	0	7	3	4	27	19	8	19	7	12	3	0	3	5	1	4	5	3	2
(05827/15) ROGOZNICA	61	29	32	0	0	0	15	5	10	21	13	8	17	6	11	0	0	0	5	3	2	3	2	1
(06173/15) MURTER-KORNATI	61	28	33	2	2	0	11	5	6	15	8	7	20	7	13	1	0	1	5	3	2	7	3	4
(03107/15) BISKUPIJA	48	35	13	10	7	3	10	8	2	13	9	4	11	10	1	0	0	0	2	1	1	2	0	2
(06211/15) BILICE	48	20	28	1	1	0	5	2	3	21	11	10	13	5	8	2	0	2	2	0	2	4	1	3
(05819/15) PIROVAC	45	27	18	1	0	1	5	3	2	15	10	5	14	6	8	3	3	0	1	1	0	6	4	2
(01139/15) ERVENIK	30	27	3	9	8	1	6	6	0	7	7	0	8	6	2	0	0	0	0	0	0	0	0	0
(03778/15) RUŽIĆ	29	17	12	0	0	0	9	6	3	12	8	4	5	1	4	2	2	0	1	0	1	0	0	0
(04693/15) UNEŠIĆ	16	10	6	0	0	0	2	1	1	10	6	4	4	3	1	0	0	0	0	0	0	0	0	0
(02984/15) PROMINA	11	5	6	0	0	0	1	0	1	5	3	2	2	0	2	0	0	0	1	0	1	2	2	0
(00515/15) CIVLJANE	8	7	1	4	4	0	1	1	0	2	2	0	0	0	0	0	0	0	0	0	0	1	0	1
(01830/15) KIJEVO	6	2	4	1	0	1	2	1	1	1	0	1	1	0	1	1	1	0	0	0	0	0	0	0

T 11. REGISTRIRANA NEZAPOSLENOST PO ISPOSTAVAMA OD OŽUJKA 2025. DO OŽUJKA 2026. GODINE

PU Šibenik	2025.										2026.			INDEKS	
	III.	IV.	V.	VI.	VII.	VIII.	IX.	X.	XI.	XII.	I.	II.	III.	III./2026.	III./2026.
														II./2026.	III./2025.
DRNIŠ	177	154	140	128	146	153	163	184	207	204	219	210	197	93,8	111,3
KNIN	1.016	899	788	680	662	664	719	791	827	836	849	817	778	95,2	76,6
ŠIBENIK	1.739	1.441	1.178	1.035	995	1.038	1.089	1.329	1.563	1.627	1.796	1.728	1.520	88,0	87,4
VODICE	488	415	313	229	237	256	267	338	398	432	503	494	430	87,0	88,1
PU ŠIBENIK	3.420	2.909	2.419	2.072	2.040	2.111	2.238	2.642	2.995	3.099	3.367	3.249	2.925	90,0	85,5

G - 8 Nezaposlene osobe po mjesecima i ispostavama od ožujka 2025. do ožujka 2026. godine



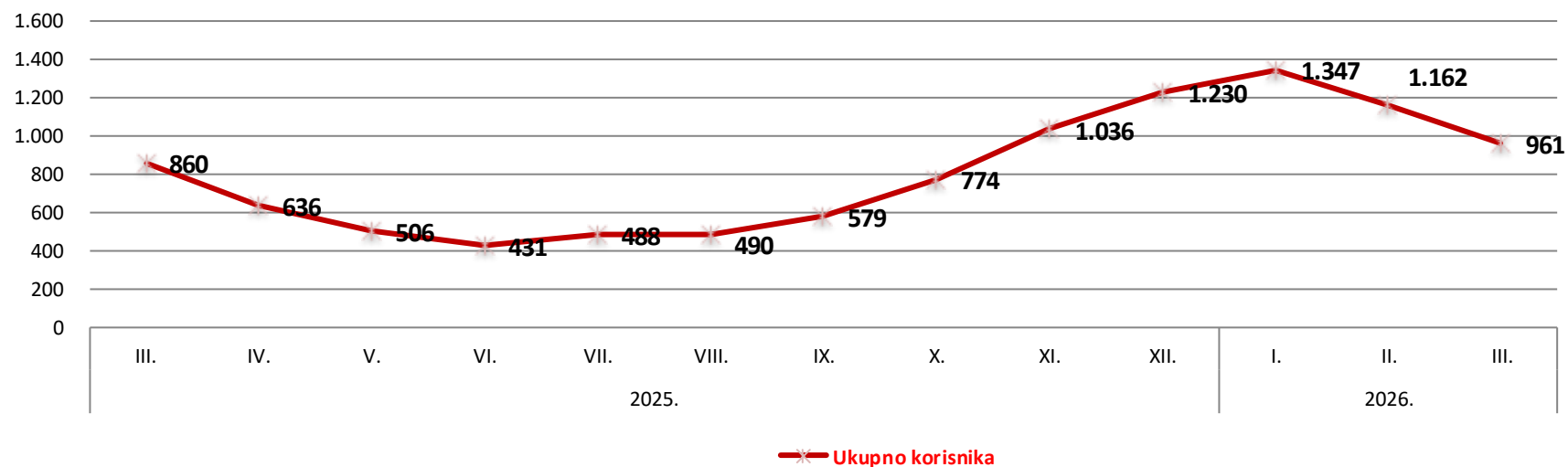
T 12. KORISNICI NOVČANE NAKNADE PO SPOLU, OBRAZOVANJU I MJESECIMA OD OŽUJKA 2025. DO OŽUJKA 2026. GODINE

God.	Mj.	UKUPNO			Bez škole i nezavršena osnovna škola			Završena osnovna škola			S.Š. do 3 godine te za KV i VKV radnike			S.Š. u trajanju od 4 i više godina			Gimnazija			Prvi stupanj fakulteta, stručni studij i viša škola			Fakultet, akademija, magisterij, doktorat		
		Ukupno	Muškarci	Žene	Ukupno	Muškarci	Žene	Ukupno	Muškarci	Žene	Ukupno	Muškarci	Žene	Ukupno	Muškarci	Žene	Ukupno	Muškarci	Žene	Ukupno	Muškarci	Žene	Ukupno	Muškarci	Žene
2025.	3.	860	450	444	10	4	6	79	37	42	305	185	120	294	133	161	29	12	17	81	63	52	62	16	46
	4.	636	359	311	7	4	3	50	23	27	210	133	77	226	109	117	20	11	9	70	63	41	53	16	37
	5.	506	301	249	5	2	3	34	13	21	174	109	65	161	83	78	16	9	7	53	63	34	63	22	41
	6.	431	269	208	3	2	1	34	18	16	163	104	59	120	59	61	13	8	5	51	63	34	47	15	32
	7.	488	284	245	2	1	1	39	25	14	170	106	64	134	62	72	14	8	6	60	63	38	69	19	50
	8.	490	285	248	3	2	1	35	22	13	173	107	66	135	62	73	16	11	5	56	63	36	72	18	54
	9.	579	332	291	2	1	1	44	26	18	215	132	83	169	73	96	23	14	9	51	63	32	75	23	52
	10.	774	422	388	8	4	4	76	38	38	297	173	124	239	108	131	26	14	12	64	63	37	64	22	42
	11.	1.036	536	526	15	6	9	112	50	62	400	228	172	324	155	169	26	12	14	87	63	50	72	22	50
	12.	1.230	614	635	24	13	11	140	55	85	467	271	196	377	174	203	29	13	16	103	63	59	90	25	65
2026.	1.	1.347	678	688	23	11	12	148	59	89	508	297	211	420	203	217	33	16	17	113	63	69	102	29	73
	2.	1.162	595	593	17	9	8	130	55	75	438	251	187	374	178	196	23	11	12	95	63	58	85	28	57
	3.	961	516	473	9	5	4	101	43	58	372	222	150	303	143	160	17	11	6	82	63	47	77	29	48

T 13. KORISNICI NOVČANE NAKNADE OD OŽUJKA 2025. DO OŽUJKA 2026. GODINE

PU Šibenik	2025.										2026.			INDEKS	
	III.	IV.	V.	VI.	VII.	VIII.	IX.	X.	XI.	XII.	I.	II.	III.	III./2026.	III./2025.
														II./2026.	III./2025.
Ukupno korisnika	860	636	506	431	488	490	579	774	1.036	1.230	1.347	1.162	961	82,7	111,7

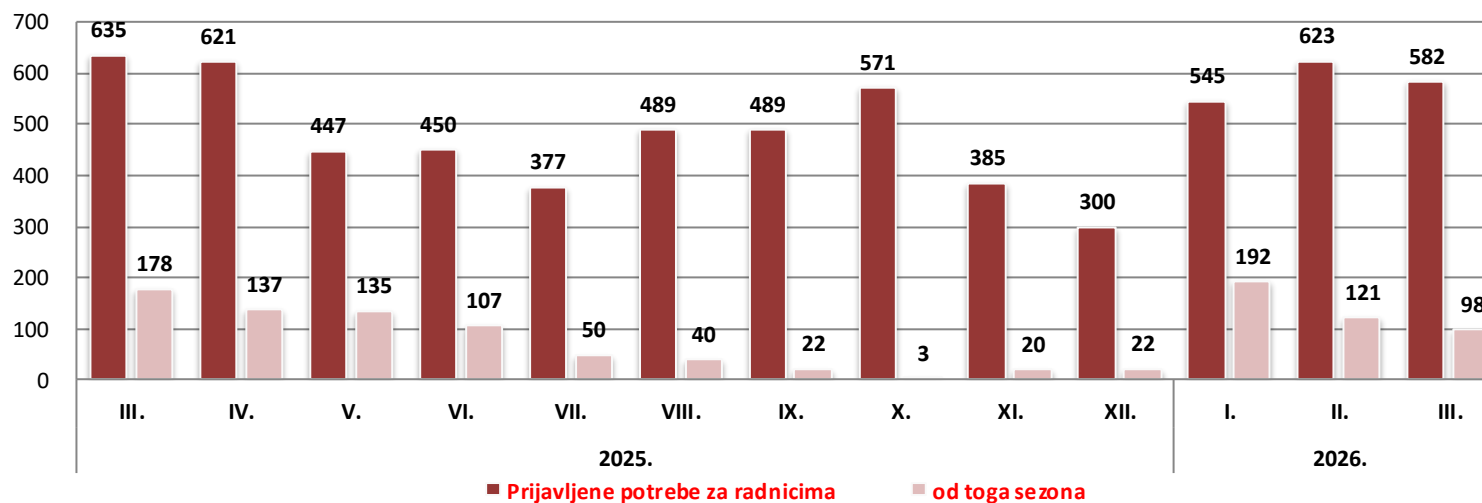
G - 9 Ukupan broj korisnika novčane naknade od ožujka 2025. do ožujka 2026. godine



T 14. PRIJAVLJENE POTREBE ZA RADNICIMA I OD TOGA U SEZONI OD OŽUJKA 2025. DO OŽUJKA 2026. GODINE

PU Šibenik	2025.										2026.			INDEKS	
	III.	IV.	V.	VI.	VII.	VIII.	IX.	X.	XI.	XII.	I.	II.	III.	III./2026.	III./2026.
															II./2026.
Prijavljene potrebe za radnicima	635	621	447	450	377	489	489	571	385	300	545	623	582	93,4	91,7
od toga sezona	178	137	135	107	50	40	22	3	20	22	192	121	98	81,0	55,1

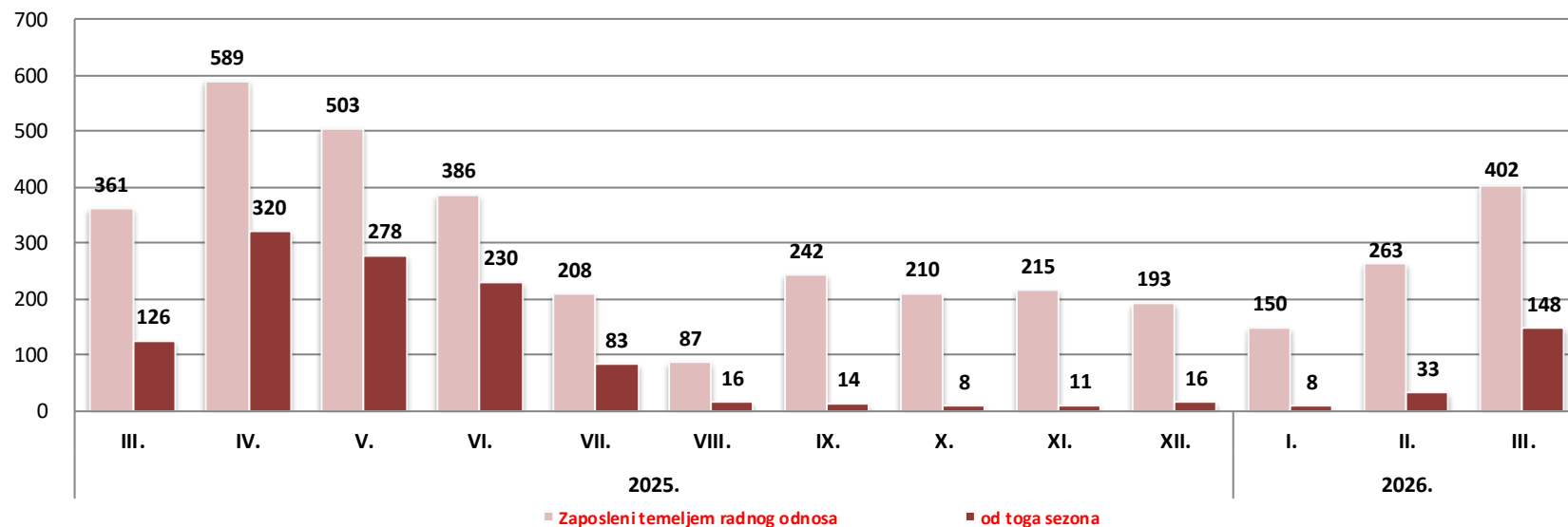
G- 10 Pregled ukupno prijavljenih potreba za radnicima i u sezoni od ožujka 2025. do ožujka 2026. godine



**T 15. ZAPOSLENI S EVIDENCIJE ZAVODA NA TEMELJU RADNOG ODNOSA I OD TOGA U SEZONI
OD OŽUJKA 2025. DO OŽUJKA 2026. GODINE**

PU Šibenik	2025.										2026.			INDEKS	
	III.	IV.	V.	VI.	VII.	VIII.	IX.	X.	XI.	XII.	I.	II.	III.	III./2026.	III./2026.
															II./2026.
Zaposleni temeljem radnog odnosa	361	589	503	386	208	87	242	210	215	193	150	263	402	152,9	111,4
od toga sezona	126	320	278	230	83	16	14	8	11	16	8	33	148	448,5	117,5

**G - 11 Pregled zapošljavanja po mjesecima i na sezonskim poslovima
od ožujka 2025. do ožujka 2026. godine**



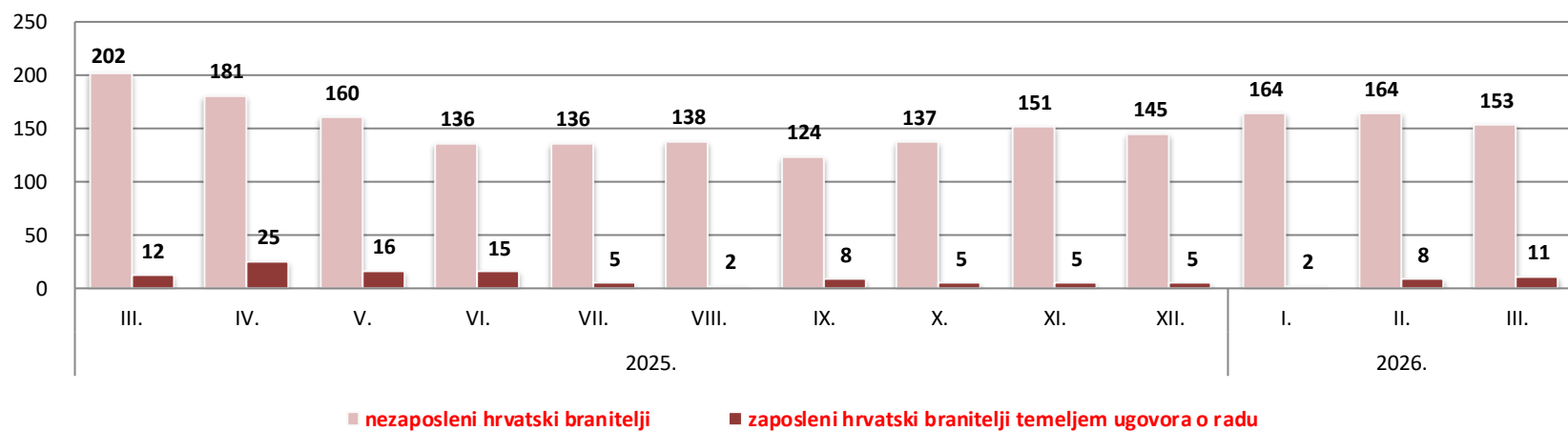
T 16. ZAPOSLENI S EVIDENCIJE ZAVODA NA TEMELJU RADNOG ODNOSA PREMA MJESTU I VRSTI RADA U OŽUJKU 2026.

Ispostava / Područni ured	UKUPNO			Mjesto rada											Vrsta rada				
				Na području ispostave			Na području područnog ureda			Na području ostalih područnih ureda			U inozemstvu		Određeno vrijeme	Neodređeno vrijeme	Skrraćeno vrijeme	Pripravnici	Sezonsko
	Ukupno	M	Ž	Ukupno	M	Ž	Ukupno	M	Ž	Ukupno	M	Ž	Ukupno	U pomorstvu					
Drniš	32	17	15	12	9	3	11	4	7	9	4	5	0	0	28	4	1	0	4
Knin	47	23	24	25	14	11	7	3	4	14	6	8	1	0	43	4	0	0	5
Šibenik	251	114	137	183	83	100	14	8	6	46	16	30	8	4	213	38	16	0	118
Vodice	72	25	47	43	13	30	17	9	8	12	3	9	0	0	60	12	0	0	21
PU Šibenik	402	179	223	263	119	144	49	24	25	81	29	52	9	4	344	58	17	0	148

**T 17. NEZAPOSLENOST I ZAPOSŁJAVANJE HRVATSKIH BRANITELJA NA TEMELJU RADNOG ODNOSA PO MJESECIMA
OD OŹUJKA 2025. DO OŹUJKA 2026. GODINE**

PU Šibenik	2025.											2026.			INDEKS	
	III.	IV.	V.	VI.	VII.	VIII.	IX.	X.	XI.	XII.	I.	II.	III.	III./2026.	III./2026.	
															II./2026.	III./2025.
nezaposleni hrvatski branitelji	202	181	160	136	136	138	124	137	151	145	164	164	153	93,3	75,7	
zaposleni hrvatski branitelji temeljem ugovora o radu	12	25	16	15	5	2	8	5	5	5	2	8	11	137,5	91,7	

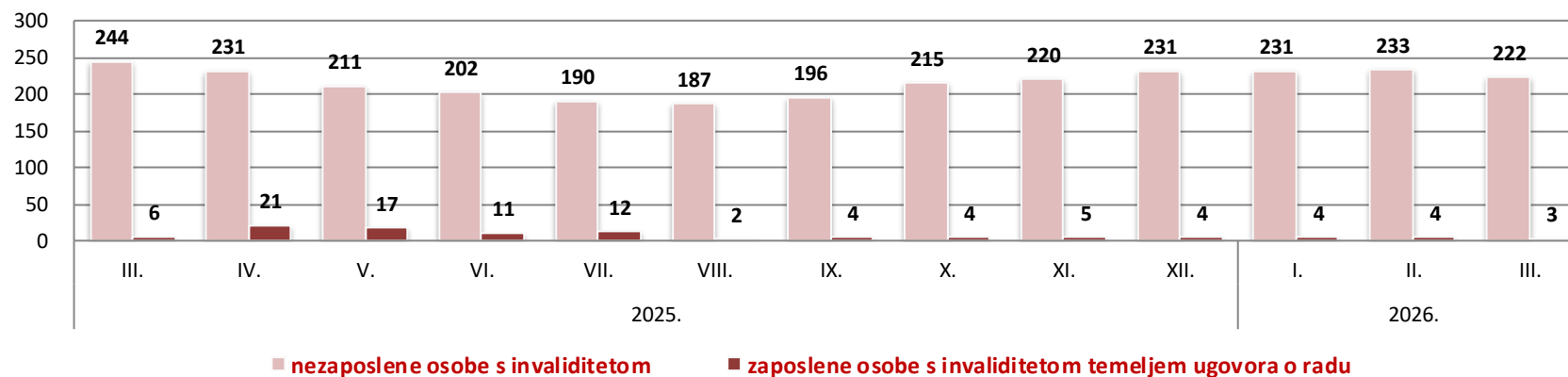
**G - 12 Pregled nezaposlenosti i zapošljavanja hrvatskih branitelja po mjesecima
od oŹujka 2025. do oŹujka 2026. godine**



**T 18. NEZAPOSLENOST I ZAPOSŁJAVANJE OSOBA S INVALIDITETOM NA TEMELJU UGOVORA O RADU PO MJESECIMA
OD OŹUJKA 2025. DO OŹUJKA 2026. GODINE**

PU Šibenik	2025.											2026.			INDEKS	
	III.	IV.	V.	VI.	VII.	VIII.	IX.	X.	XI.	XII.	I.	II.	III.	III./2026.	III./2026.	
															II./2026.	III./2025.
nezaposlene osobe s invaliditetom	244	231	211	202	190	187	196	215	220	231	231	233	222	95,3	91,0	
zaposlene osobe s invaliditetom temeljem ugovora o radu	6	21	17	11	12	2	4	4	5	4	4	4	3	75,0	50,0	

**G - 13 Pregled nezaposlenosti i zapošljavanja osoba s invaliditetom po mjesecima
od ožujka 2025. do ožujka 2026. godine**



T 19. REGISTRIRANA NEZAPOSLENOST PO MJESTU STANOVANJA, SPOLU I DULJINI TRAJANJA NEZAPOSLENOSTI U OŽUJKU 2026. GODINE

Gradovi / Općine	UKUPNO	M	Ž	Trajanje nezaposlenosti					
				Do 3 mjeseca	3 - 6 mjeseci	6 - 9 mjeseci	9 - 12 mjeseci	1 - 3 godine	3 godine i više
Ukupno	2.925	1.539	1.386	878	931	320	108	311	377
(04448/15) ŠIBENIK	1.045	550	495	359	316	101	43	109	117
(01961/15) KNIN	442	217	225	116	88	63	19	58	98
(05002/15) VODICE	364	197	167	116	149	50	15	23	11
(01848/15) KISTANJE	244	134	110	18	54	25	6	37	104
(00957/15) DRNIŠ	141	82	59	56	42	18	5	17	3
(03948/15) SKRADIN	103	50	53	31	46	6	2	11	7
(03573/15) PRIMOŠTEN	88	41	47	28	45	6	1	4	4
(04545/15) TISNO	69	28	41	21	41	1	1	3	2
(06216/15) TRIBUNJ	66	33	33	26	22	6	3	6	3
(05827/15) ROGOZNICA	61	29	32	18	21	8	2	5	7
(06173/15) MURTER-KORNATI	61	28	33	22	28	6	0	2	3
(03107/15) BISKUPIJA	48	35	13	12	10	6	3	8	9
(06211/15) BILICE	48	20	28	13	17	6	2	5	5
(05819/15) PIROVAC	45	27	18	14	20	7	2	1	1
(01139/15) ERVENIK	30	27	3	3	10	7	0	8	2
(03778/15) RUŽIĆ	29	17	12	9	11	1	2	5	1
(04693/15) UNEŠIĆ	16	10	6	7	5	1	1	2	0
(02984/15) PROMINA	11	5	6	4	3	2	1	1	0
(00515/15) CIVLJANE	8	7	1	2	1	0	0	5	0
(01830/15) KIJEVO	6	2	4	3	2	0	0	1	0

T 20. REGISTRIRANA NEZAPOSLENOST PREMA DOBI, SPOLU I DULJINI TRAJANJA NEZAPOSLENOSTI U OŽUJKU 2026. GODINE

Dob	UKUPNO	M	Ž	Trajanje nezaposlenosti					
				Do 3 mjeseca	3 - 6 mjeseci	6 - 9 mjeseci	9 - 12 mjeseci	1 - 3 godine	3 godine i više
Ukupno	2.925	1.539	1.386	878	931	320	108	311	377
15-19	89	58	31	43	23	19	2	2	0
20-24	274	154	120	93	116	25	3	26	11
25-29	384	209	175	138	147	45	13	25	16
30-34	313	152	161	123	102	48	7	24	9
35-39	240	130	110	77	75	24	9	35	20
40-44	323	173	150	111	93	43	15	30	31
45-49	337	162	175	86	99	33	14	50	55
50-54	342	165	177	72	120	28	16	42	64
55-59	331	160	171	65	90	31	15	41	89
60 i više	292	176	116	70	66	24	14	36	82

T 21. REGISTRIRANA NEZAPOSLENOST PREMA RAZINI OBRAZOVNJA, SPOLU I DULJINI TRAJANJA NEZAPOSLENOSTI U OŽUJKU 2026. GODINE

Obrazovanje	UKUPNO	M	Ž	Trajanje nezaposlenosti					
				Do 3 mjeseca	3 - 6 mjeseci	6 - 9 mjeseci	9 - 12 mjeseci	1 - 3 godine	3 godine i više
Ukupno	2.925	1.539	1.386	878	931	320	108	311	377
Bez škole i nezavršena osnovna škola	174	95	79	27	38	15	2	27	65
Završena osnovna škola	433	219	214	92	146	38	12	59	86
S.Š. do 3 godine te za KV i VKV radnike	1.060	633	427	318	339	121	43	116	123
S.Š. u trajanju od 4 i više godina	781	394	387	262	260	92	25	69	73
Gimnazija	56	30	26	16	20	7	4	4	5
Prvi stupanj fakulteta, stručni studij i viša škola	214	84	130	85	63	25	9	21	11
Fakultet, akademija, magisterij, doktorat	207	84	123	78	65	22	13	15	14

T 22. REGISTRIRANA NEZAPOSLENOST PO ISPOSTAVAMA, SPOLU I DULJINI TRAJANJA NEZAPOSLENOSTI U OŽUJKU 2026. GODINE

PU Šibenik	UKUPNO	M	Ž	Trajanje nezaposlenosti					
				Do 3 mjeseca	3 - 6 mjeseci	6 - 9 mjeseci	9 - 12 mjeseci	1 - 3 godine	3 godine i više
DRNIŠ	197	114	83	76	61	22	9	25	4
KNIN	778	422	356	154	165	101	28	117	213
ŠIBENIK	1.520	773	747	506	534	141	53	140	146
VODICE	430	230	200	142	171	56	18	29	14
PU ŠIBENIK	2.925	1.539	1.386	878	931	320	108	311	377

T 23. OSOBE UKLJUČENE U PROGRAME AKTIVNE POLITIKE ZAPOŠLJAVANJA PO MJERAMA U OŽUJKU 2026. GODINE

	Novouključeni u ožujku 2026.	Novouključeni od 01. 01. do 31. 03. 2026.	Aktivni korisnici 31. 03. 2026.			Izašli iz mjera u ožujku 2026.	
			Ukupno	Iz prethodnih godina	Iz tekuće godine		
UKUPNO	124	238	582	382	200	101	
VRSTA MJERE (LMP klasifikacije)	2. Obrazovanje i osposobljavanje	84	194	261	105	156	85
	- Obrazovanje nezaposlenih osoba i ostalih tražitelja zaposlenja	0	0	0	0	0	0
	- Obrazovanje za stjecanje kompetencija potrebnih za rad putem vaučera	68	140	214	94	120	64
	- Osposobljavanje na radnom mjestu	0	0	11	11	0	3
	- Potpore za usavršavanje	0	0	0	0	0	0
	- Aktivacijski program	16	54	36	0	36	18
	4. Potpore za zapošljavanje	22	26	118	92	26	8
	- Potpore za zapošljavanje	3	6	24	18	6	3
	- Potpore za zapošljavanje - zeleno/digitalno	2	2	6	4	2	0
	- Potpore za pripravništvo	0	0	1	1	0	0
	- Potpore za pripravništvo i mlade	15	16	49	33	16	3
	- Potpore za pripravništvo u javnim službama	0	0	0	0	0	0
	- Potpore za pripravništvo - zeleno/digitalno	0	0	4	4	0	0
	- Potpore za pripravništvo i mlade - zeleno/digitalno	1	1	4	3	1	1
	- Zapošljavanje osoba uključenih u program POSAO+	1	1	30	29	1	1
	6. Javni radovi	1	1	3	2	1	2
	7. Potpore za samozapošljavanje	13	13	168	155	13	6
	- Potpore za samozapošljavanje	13	13	152	139	13	4
	- Potpore za samozapošljavanje - zeleno/digitalno	0	0	16	16	0	2
	- Potpore za proširenje poslovanja	0	0	0	0	0	0
7.1. Mobilnost radne snage - Biram Hrvatsku (bez obzira na samozapošljavanje)	4	4	32	28	4	0	
8. Održavanje dohotka	0	0	0	0	0	0	
- Stalni sezonac	0	0	0	0	0	0	
- Potpora za očuvanje radnih mjesta - skraćivanje radnog vremena	0	0	0	0	0	0	
- Mjera za zadržavanje radnih mjesta u prerađivačkoj industriji	0	0	0	0	0	0	
SPOL	Muškarci	61	112	288	193	95	46
	Žene	63	126	294	189	105	55
DOB	Do 25 godine	24	32	104	75	29	11
	25 - 29	19	36	94	66	28	15
	30 - 49	62	120	300	195	105	53
	50 - 54	12	26	50	29	21	11
	55 godina i više	7	24	33	17	16	11
OBRAZOVANJE	Bez škole i nezavršena osnovna škola	3	5	8	4	4	1
	Osnovna škola	9	18	39	26	13	9
	SŠ za zanimanja do 3 godine i škola za KV i VKV radnike	28	66	172	124	48	32
	SŠ za zanimanja u trajanju od 4 i više godina i gimnazija	41	79	189	120	69	37
	Prvi stupanj fakulteta, stručni studij i viša škola	17	30	75	48	27	11
	Fakultet, akademija, magisterij, doktorat	26	40	99	60	39	11
TRAJANJE NEZAPOSLE-NOSTI	Do 6 mjeseci	101	161	422	271	151	62
	6 - 12 mjeseci	8	14	59	49	10	8
	Više od 12 mjeseci	14	62	70	32	38	27
	Nije nezaposlena osoba	1	1	31	30	1	4
Osobe s invaliditetom	1	22	11	7	4	20	
Hrvatski branitelji	1	6	12	7	5	2	

G 14. Novouključene osobe u mjere aktivne politike zapošljavanja od 01. 01. do 31. 03. 2026.

