



**HRVATSKI ZAVOD ZA ZAPOSŁJAVANJE
PODRUČNI URED ŠIBENIK**

**M J E S E Č N I S T A T I S T I Č K I
B I L T E N**

04/2026.
GODINA XXXII / 2026.
ISSN 2584-7686

IMPRESUM

Nakladnik: Hrvatski zavod za zapošljavanje
Područni ured Šibenik
Matije Gupca 42a
22 000 Šibenik
Telefon: 022 201 111
E-mail: hzz.sibenik@hzz.hr
Web: <http://www.hzz.hr>

Za nakladnika: Željko Bulat, predstojnik Područnog ureda Šibenik

Uredništvo: Aida Barišić, viši stručni savjetnik za analitiku, statistiku i informatiku



Mjesečni statistički bilten je publikacija Područnog ureda Šibenik Hrvatskog zavoda za zapošljavanje, koja izlazi oko 15. svakog mjeseca s podacima prethodnog mjeseca isključivo u digitalnom obliku na stranici <https://www.hzz.hr/>. Molimo korisnike da pri korištenju podataka navedu izvor.

Na tridesetak stranica prezentirani su podaci o registriranoj nezaposlenosti, slobodnim radnim mjestima, zapošljavanju, korisnicima novčane naknade te podaci o provedbi mjera aktivne politike zapošljavanja.

KONTAKT CENTAR

Informacije o svim HZZ-ovim uslugama

+385 1 6444 000

RADNO VRIJEME: PON – PET od 08:00 do 15:00

PODRUČNI URED ŠIBENIK

Matije Gupca 42 A, 22000 Šibenik

Telefon: +385 22/20 11 11

HZZ.Sibenik@hzz.hr

Pisarnica: pisarnica.hzz.si@hzz.hr

Poslodavci: poslodavci-si@hzz.hr

Uredovno vrijeme: PON - PET od 07:30 do 14:30

Info pult: PON - PET od 07:30 do 14:30

ISPOSTAVA DRNIŠ

Kralja Zvonimira 8, 22320 Drniš

Telefon: 022/886-155

Uredovno vrijeme: PON - PET od 07:30 do 14:30

Info pult: PON - PET od 07:30 do 14:30

ISPOSTAVA KNIN

Kralja Zvonimira 36, 22300 Knin

Telefon: 022/663-563

Uredovno vrijeme: PON - PET od 07:30 do 14:30

Info pult: PON - PET od 07:30 do 14:30

ISPOSTAVA VODICE

Trg hrvatskih mučenika 2, 22211 Vodice

Telefon: 022/445-053

Uredovno vrijeme: PON - PET od 07:30 do 14:30

Info pult: PON - PET od 07:30 do 14:30



SADRŽAJ

Registrirana nezaposlenost i zapošljavanje u Šibensko – kninskoj županiji tijekom travnja 2026.05

IZVORI PODATAKA I OBJAŠNENJE POJMOVA07

KRETANJE REGISTRIRANE NEZAPOSLENOSTI I ZAPOSŁJAVANJA ZA PODRUČNI URED I PO ISPOSTAVAMA

T 1	G 1,1a	Registrirana nezaposlenost i zapošljavanje od 2014. do 2026. godine	10
T 2	G 2,3	Registrirana nezaposlenost i zapošljavanje prema razini obrazovanja i spolu u travnju 2026.	11
T 3		Registrirana nezaposlenost i zapošljavanje prema razini obrazovanja i spolu u travnju 2025. i 2026.	12
T 4	G 4,5	Registrirana nezaposlenost i zapošljavanje po dobi, razini obrazovanja i radnom stažu krajem travnja 2026.	13
T 5	G 6,7	Izlasci iz evidencije nezaposlenih osoba prema razlozima u travnju 2026.	14
T 6		Registrirana nezaposlenost, zapošljavanje i traženi radnici prema djelatnosti i spolu u travnju 2026.	15
T 7		Registrirana nezaposlenost i zapošljavanje po ispostavama u travnju 2026.	16
T 8		Registrirana nezaposlenost prema razini obrazovanja, spolu i po ispostavama u travnju 2026.	16
T 9		Registrirana nezaposlenost po mjestu stanovanja, spolu i dobi u travnju 2026.	17
T 10		Registrirana nezaposlenost po mjestu stanovanja, spolu i obrazovanju u travnju 2026.	18
T 11	G 8	Registrirana nezaposlenost po ispostavama od travnja 2025. do travnja 2026.	19
T 12		Korisnici novčane naknade po spolu, obrazovanju i mjesecima od travnja 2025. do travnja 2026.	20
T 13	G 9	Korisnici novčane naknade od travnja 2025. do travnja 2026.	21
T 14	G 10	Prijavljene potrebe za radnicima i od toga u sezoni od travnja 2025. do travnja 2026.	22
T 15	G 11	Zaposleni s evidencije na temelju radnog odnosa i od toga u sezoni od travnja 2025. do travnja 2026.	23
T 16		Zaposleni s evidencije na temelju radnog odnosa prema mjestu i vrsti rada u travnju 2026.	24
T 17	G 12	Nezaposlenost i zapošljavanje hrvatskih branitelja na temelju ugovora o radu po mjesecima od travnja 2025. do travnja 2026.	25
T 18	G 13	Nezaposlenost i zapošljavanje osoba s invaliditetom na temelju ugovora o radu po mjesecima od travnja 2025. do travnja 2026.	26
T 19		Registrirana nezaposlenost po mjestu stanovanja, spolu i dužini trajanja nezaposlenosti u travnju 2026.	27
T 20		Registrirana nezaposlenost prema dobi, spolu i dužini trajanja nezaposlenosti u travnju 2026.	28
T 21		Registrirana nezaposlenost prema razini obrazovanja, spolu i dužini trajanja nezaposlenosti u travnju 2026.	28
T 22		Registrirana nezaposlenost po ispostavama, spolu i dužini trajanja nezaposlenosti u travnju 2026.	28
T 23	G 14	Osobe uključene u programe aktivne politike zapošljavanja po mjerama u travnju 2026.	29
		<i>Bilješke</i>	31

REGISTRIRANA NEZAPOSLENOST I ZAPOŠLJAVANJE U ŠIBENSKO – KNINSKOJ ŽUPANIJI TIJEKOM TRAVNJA 2026.

Ukupna registrirana nezaposlenost

Potkraj travnja 2026. u Hrvatskome zavodu za zapošljavanje Područnog ureda Šibenik bilo je evidentirano 2.440 nezaposlenih osoba, što je za 485 osobe manje nego prethodnoga mjeseca, te za 469 osoba manje nego u travnju 2025.

Dakle, u travnju 2026. godine nezaposlenost je smanjena za 16,6 % u usporedbi s prethodnim mjesecom, te smanjena za 16,1 % u usporedbi s istim mjesecom 2025. godine.

Nezaposlene osobe prema spolu

U ukupnome broju nezaposlenih osoba, udio žena je 47,0 % (1.148), a muškaraca 53,0 % (1.292). Broj nezaposlenih žena smanjen je za 17,5 %, dok je broj muškaraca također smanjen za 14,9 % u odnosu na travanj 2025. godine.

Udio žena u evidentiranoj nezaposlenosti u promatranom razdoblju je smanjen za 0,3 postotna boda.

Nezaposlene osobe prema dobi

U skupini nezaposlenih osoba u travnju 2026. bilo je: 78 (3,2 %) osoba od 15 do 19 godina, 197 (8,1 %) od 20 do 24 godine, 311 (12,7 %) od 25 do 29 godina, 282 (11,6 %) od 30 do 34 godine, 223 (9,1 %) od 35 do 39 godina, 263 (10,8 %) od 40 do 44 godine, 287 (11,8 %) od 45 do 49 godina, 283 (11,6 %) od 50 do 54 godine, 284 (11,6 %) od 55 do 59 godina i 232 (9,5 %) osobe u dobi od 60 i više godina.

U izvještajnome mjesecu nezaposlenost je, u odnosu na isti mjesec prošle godine, smanjena u skoro svim dobnim skupinama. Najveće smanjenje nezaposlenosti prema dobi evidentirano je u skupini osoba od 20 do 24 godine (za 30,6 %), a najmanje u skupini osoba od 50 do 54 godine (za 10,7 %). Povećanje broja nezaposlenih bilježimo u skupini osoba od 15 do 19 godina (za 5,4 %) i u skupini od 30 do 34 godine (za 1,8 %).

Razina obrazovanja nezaposlenih osoba

U obrazovnoj strukturi nezaposlenih najbrojnije su bile osobe sa završenom srednjom školom za zanimanja u trajanju do 3 godine i školom za KV i VKV radnike (877 ili 35,9 %), a zatim slijede osobe sa završenom srednjom školom za zanimanja u trajanju od 4 i više godina (646 ili 26,5 %), osobe sa završenom osnovnom školom (356 ili 14,6 %), osobe prvostupanjskoga fakultetskoga obrazovanja (192 ili 7,9 %), osobe fakultetskoga obrazovanja (179 ili 7,3 %), osobe bez škole i s nezavršenom osnovnom školom (150 ili 6,1 %), te sa gimnazijom (40 ili 1,6 %).

U usporedbi s istim mjesecom prošle godine, broj nezaposlenih smanjen je u skoro svim obrazovnim skupinama. Najveće smanjenje nezaposlenosti evidentirano je u skupini osoba sa gimnazijom (za 42,9 %), a najmanje u skupini osoba sa završenom srednjom školom za zanimanja u trajanju od 4 i više godina (za 13,2 %). Jedino povećanje bilježimo u skupini osoba sa fakultetskim obrazovanjem (za 0,6 %).

Nezaposlene osobe po ispostavama

Najveći apsolutni broj registriranih nezaposlenih osoba je u matičnoj ispostavi Šibenik (1.251 osoba ili 51,3 % od ukupnog broja registriranih nezaposlenih u Šibensko – kninskoj županiji), ispostavi Knin (673 osobe ili 27,6 %), zatim na području ispostave Vodice (342 osobe ili 14,0 %) te na području ispostave Drniš (174 osobe ili 7,1 %).

U usporedbi s istim mjesecom prošle godine evidentirana je nezaposlenost smanjena u skoro svim ispostavama. Najveći pad broja nezaposlenih evidentiran je u ispostavi Knin (za 25,1 %), ispostavi Vodice (za 17,6 %) i u ispostavi Šibenik (za 13,2 %), dok jedino povećanje broja nezaposlenih bilježimo u ispostavi Drniš (za 13,0 %).

Prethodni radni status nezaposlenih osoba

U ukupnome broju nezaposlenih u travnju 2026. godine, 223 osobe (ili 9,1 %) bilo je bez radnoga iskustva, što je za 18,6 % manje nego u isto vrijeme 2025. godine. Istodobno, 2.217 osoba (ili 90,9 %) imalo je prethodno radno iskustvo, a njih je za 15,9 % manje nego u travnju 2025. godine.

Promatrano po djelatnostima, među osobama s radnim iskustvom, najveći je broj radio u djelatnosti smještaja te pripreme i usluživanja hrane (505 ili 22,8 %), trgovini na veliko i na malo (366 ili 16,5 %), prerađivačkoj industriji (192 ili 8,7 %), građevinarstvu (182 ili 8,2 %), te u javnoj upravi i obrani; obvezno socijalno osiguranje (134 ili 6,0 %).

Ulasci u evidenciju nezaposlenih

Tijekom travnja 2026. u evidenciju nezaposlenih novoprijavljeno je ukupno 259 osoba (za 9,4 % ili 27 osoba manje nego u ožujku 2026. godine i za 5,3 % ili 13 osoba više nego u istom mjesecu prošle godine), i to: 210 osoba izravno iz radnog odnosa (81,1 %), 39 osoba iz neaktivnosti (15,1 %), te 10 osoba iz redovitog školovanja (3,9 %) te niti jedna osoba iz drugih poslovnih aktivnosti. Od toga je bilo 115 muškaraca (44,4 %) i 144 žene (55,6 %).

U ukupnome broju novoprijavljenih osoba koje su došle izravno iz radnog odnosa najviše je iz djelatnosti smještaj te priprema i usluživanje hrane – 34 osobe ili 16,2 %, trgovina na veliko i na malo – 26 osoba ili 12,4 %, prijevoz i skladištenje – 26 osoba ili 12,4 %, prerađivačka industrija – 25 osoba ili 11,9 %, te obrazovanje – 24 osobe ili 11,4 %.

Izlasci iz evidentirane nezaposlenosti

Ukupno je tijekom travnja 2026. godine iz evidencije nezaposlenih izašlo 744 osobe što je za 134 osobe ili 22,0 % više nego u ožujku 2026., dok je za 13 osoba ili 1,7 % manje nego u istom mjesecu prošle godine. Od toga je bilo 362 muškarca (48,7 %) i 382 žene (51,3 %).

Od toga je zaposleno 545 osoba, i to: 524 osobe (ili 94,1 %) temeljem zasnivanja radnog odnosa i 21 osoba (ili 3,9 %) na temelju drugih poslovnih aktivnosti (ostvarivanje mjesečnog primitka odnosno dohotka od druge samostalne djelatnosti većega od prosječno isplaćene novčane naknade u prethodnoj kalendarskoj godini, registriranje trgovačkog društva, obrta, prijava na poljoprivredno osiguranje, zapošljavanje prema posebnim propisima, i dr.).

Temeljem radnoga odnosa većina se osoba zaposlila na određeno vrijeme (464 osobe ili 88,5 %). Promatrano po djelatnostima, najveći se broj zaposlio u djelatnosti smještaj te priprema i usluživanje hrane – 218 osoba ili 41,6 %, trgovina na veliko i na malo – 85 osoba ili 16,2 %, prerađivačka industrija – 32 osobe ili 6,1 %, administrativne i pomoćne uslužne djelatnosti – 29 osoba ili 5,5 %, te prijevoz i skladištenje – 26 osoba ili 5,0 %.

Istovremeno je u travnju 2026. godine 199 osoba izašla iz evidencije nezaposlenih zbog ostalih razloga sukladno zakonu, npr. izlaska iz radne snage (umirovljenje, uključenje u redovito školovanje), nepridržavanja zakonskih odredbi (ne traže aktivno posao, neraspoloživi za rad), objave s evidencije i dr., što je za 42,1 % ili 59 osoba više nego u istom mjesecu prošle godine.

Korisnici novčane naknade

U travnju 2026. godine 725 osoba ili 29,7 % od ukupnog broja nezaposlenih koristilo je novčanu naknadu. Broj korisnika novčane naknade povećao se u usporedbi s istim mjesecom 2025. godine za 14,0 % ili za 89 osoba.

Prijavljene potrebe za radnicima

Tijekom travnja 2026. prijavljeno je ukupno 452 radna mjesta što je za 27,2 % ili 169 radnih mjesta manje u odnosu na isti mjesec prošle godine. U strukturi prijavljenih radnih mjesta, 108 radnih mjesta ili 23,9 % je sezonskog karaktera.

Najveći broj traženih radnih mjesta pristigao je iz djelatnosti zdravstvene zaštite i socijalne skrbi – 102 ili 22,6 %, trgovina na veliko i na malo – 77 ili 17,0 %, smještaj te priprema i usluživanje hrane – 75 ili 16,6 %, umjetnost, sport i rekreacija – 33 ili 6,6 %, prijevoz i skladištenje – 30 ili 6,6 %, te obrazovanje – 30 ili 6,6 %. Najtraženija zanimanja sa 10 i više traženih radnika su: prodavač/prodavačica – 39, medicinska sestra/medicinski tehničar opće njege – 35, konobar/konobarica – 31, vozač/vozačica taksija – 20, čistač/čistačica – 20, pomoćni kuhar/pomoćna kuharica – 19, doktor/doktorica medicine – 18, kuhar/kuharica – 17, prodavač/prodavačica putničkih karata – 11, dostavljač/dostavljačica – 11, skladištar/skladištarka – 10 te radnik/radnica u održavanju – 10.

Aktivna politika zapošljavanja

Tijekom travnja 2026. godine u mjere aktivne politike zapošljavanja iz nadležnosti Hrvatskoga zavoda zapošljavanje novouključene su 142 osobe i to 75 muškaraca (52,8 %) i 67 žena (47,2 %). Novouključene osobe u travnju 2026. godine obuhvaćene su sljedećim mjerama: *Obrazovanje i osposobljavanje* 112 osoba (78,9 %), *Potpore za zapošljavanje* 16 osoba (11,3 %), *Potpore za samozapošljavanje* 10 osoba (7,0 %), *Javni radovi* 3 osobe (2,1 %) te *Mobilnost radne snage – Biram Hrvatsku* 1 osoba (0,7 %).

U programima aktivne politike zapošljavanja na početku mjeseca aktivno je bilo 582 korisnika. Tijekom mjeseca novouključene su 142 osobe, a istodobno je iz mjera izašlo 121 osoba. Tako je na kraju travnja 2026. bilo 603 aktivna korisnika mjera, od čega 312 korisnika iz prethodnih godina (51,7 %) te 291 korisnik iz tekuće godine (48,3 %).

Aktivni korisnici obuhvaćeni su sljedećim vrstama mjera: *Obrazovanje i osposobljavanje* 280 osoba (46,4 %), *Potpore za samozapošljavanje* 166 osoba (27,5 %), *Potpore za zapošljavanje* 120 osoba (19,9 %), *Mobilnost radne snage – Biram Hrvatsku* 33 osobe (5,5 %) te *Javni radovi* 4 osobe (0,7 %).

Izvori podataka za Mjesečnistatistički bilten su evidencije koje se vode u Hrvatskom zavodu za zapošljavanje prema odredbama Zakona o tržištu rada (NN broj 118/18, 32/20, 18/22 i 152/24) i važećih pravilnika.

NEZAPOSLENE OSOBE

Osobe u dobi od 15 do 65 godina sposobne ili djelomično sposobne za rad koje nisu u radnom odnosu, aktivno traže posao i raspoložive su za rad te zadovoljavaju sve kriterije iz odredbi Zakona o tržištu rada, a evidentirane su u Hrvatskom zavodu za zapošljavanje na kraju izvještajnog mjeseca.

Nezaposlenom osobom u smislu ovoga Zakona smatra se osoba sposobna ili djelomično sposobna za rad, u dobi od 15 do 65 godina, koja nije u radnom odnosu odnosno koja ne obavlja samostalnu djelatnost iz članka 6. stavka 2. ovoga Zakona, aktivno traži posao i raspoloživa je za rad te ako:

- nema registrirano trgovačko društvo ili drugu pravnu osobu odnosno nema više od 25 % udjela u trgovačkom društvu ili drugoj pravnoj osobi
- nije član zadruge
- nema registrirani obrt, slobodno zanimanje ili djelatnost poljoprivrede i šumarstva
- nije zaposlena prema posebnim propisima
- nije ostvarila pravo na mirovinu, osim prava na invalidsku mirovinu zbog profesionalne nesposobnosti za rad i prava na invalidsku mirovinu zbog djelomičnog gubitka radne sposobnosti odnosno ako je ostvarila pravo na obiteljsku mirovinu koja joj se ne isplaćuje
- ne ispunjava uvjete za starosnu mirovinu
- nije osigurana na produženo mirovinsko osiguranje na temelju ugovora o radu na određeno vrijeme za stalne sezonske poslove
- nije uključena u program socijalnog uključivanja na temelju nalaza i mišljenja centra za profesionalnu rehabilitaciju o privremenoj nezapošljivosti
- nije redoviti učenik ili student
- ne ostvaruje prava na roditeljsku, roditeljsku ili posvojiteljsku poštedu od rada odnosno roditeljsku, roditeljsku ili posvojiteljsku brigu o novorođenom djetetu prema posebnom propisu ili
- ne obavlja stručno osposobljavanje za rad bez zasnivanja radnog odnosa.

NOVOPRIJAVLJENI

Nezaposlene osobe koje su se tijekom izvještajnog mjeseca prijavile u evidenciju Hrvatskog zavoda za zapošljavanje. S obzirom na prethodni status, ulazak u evidenciju može biti:

1. **Izravno iz radnog odnosa** – odnosi se na nezaposlene osobe koje su neposredno prije prijavljivanja na evidenciju Hrvatskoga zavoda za zapošljavanje bile u radnom odnosu.
2. **Iz individualne poljoprivrede ili nekog drugog oblika rada** – odnosi se na nezaposlene osobe koje su neposredno prije prijavljivanja na evidenciju Hrvatskoga zavoda za zapošljavanje bile zaposlene na vlastitom gospodarstvu ili gospodarstvu u vlasništvu obitelji, radile kao pomažući članovi obitelji u obiteljskom poduzeću, obavljale stručno osposobljavanje za rad bez zasnivanja radnog odnosa i drugo.
3. **Izravno iz redovitog školovanja** – odnosi se na nezaposlene osobe koje su neposredno prije prijavljivanja na evidenciju Hrvatskoga zavoda za zapošljavanje bile na redovitom školovanju, tj. bili učenici ili studenti uključeni u redovito obrazovanje.
4. **Iz neaktivnosti** – odnosi se na nezaposlene osobe koje neposredno prije prijavljivanja na evidenciju Hrvatskoga zavoda za zapošljavanje nisu bile na redovitom školovanju i nisu radile, tj. bile su neaktivne. U ovu kategoriju ulaze npr. osobe koje duže vrijeme (više od 3 mjeseca) nisu bile u radnom odnosu niti su radile u drugim oblicima zaposlenosti, domaćice, osobe na dragovoljnom odsluženju vojnog roka i sl.

IZLASC IZ EVIDENCIJE

Prema članku 17. Zakona o tržištu rada, Zavod prestaje voditi osobu kao nezaposlenu u evidenciji, ako ta osoba:

- zasnuje radni odnos
- počne obavljati samostalnu djelatnost iz članka 6. stavka 2. ovoga Zakona
- ostvari mjesečni primitak od pružanja usluga prema posebnim propisima ili ostvari mjesečni primitak odnosno drugi dohodak prema propisima o porezu na dohodak s obzirom na podatak o uplaćenim doprinosima za obvezna osiguranja dobiven od Središnjeg registra osiguranika, a koji je veći od prosječne isplaćene novčane naknade u prethodnoj kalendarskoj godini
- obavlja posao bez potvrde, ugovora odnosno rješenja na temelju kojeg radi
- registrira trgovačko društvo ili drugu pravnu osobu odnosno stekne više od 25 % udjela u trgovačkom društvu ili drugoj pravnoj osobi
- postane član zadruge
- registrira obrt, slobodno zanimanje ili djelatnost poljoprivrede i šumarstva
- zaposli se prema posebnim propisima
- ispunji uvjete za starosnu mirovinu, ostvari prijevremenu starosnu mirovinu, ostvari starosnu mirovinu za dugogodišnjeg osiguranika, ostvari obiteljsku mirovinu koja joj se isplaćuje ili ostvari invalidsku mirovinu zbog opće nesposobnosti za rad odnosno invalidsku mirovinu zbog potpunog gubitka radne sposobnosti
- uključi se u program socijalnog uključivanja na temelju nalaza i mišljenja centra za profesionalnu rehabilitaciju o privremenoj nezapošljivosti
- ima utvrđenu opću nesposobnost za rad odnosno potpuni gubitak radne sposobnosti prema propisima o mirovinskom osiguranju
- obavlja stručno osposobljavanje za rad bez zasnivanja radnog odnosa
- ostvari prava na roditeljsku, roditeljsku ili posvojiteljsku poštedu od rada odnosno roditeljsku, roditeljsku ili posvojiteljsku brigu o novorođenom djetetu prema posebnom propisu
- postane redoviti učenik ili student
- nastupi na dragovoljno vojno osposobljavanje ili se uključi u program obrazovanja odraslih za zanimanje policajac
- bude pritvorena ili joj bude određen istražni zatvor
- nastupi na izdržavanje kazne zatvora
- navršiti 65 godina života
- odbije se uključiti u obrazovni program ili ga bez opravdanog razloga prekine odnosno ne završi obrazovni program koji je, sukladno njezinim procijenjenim osobnim i profesionalnim sposobnostima, organizirao odnosno troškove snosi Zavod radi povećanja njezine mogućnosti zapošljavanja

- ne ispunjava uvjete o aktivnom traženju posla i raspoloživosti za rad te ne obavlja aktivnosti u dinamici utvrđenoj u profesionalnom planu
- postane osiguranik produženog mirovinskog osiguranja na temelju ugovora o radu na određeno vrijeme za stalne sezonske poslove
- se odjavi s evidencije ili
- u potpisanoj izjavi iz članka 10. stavka 2. ovoga Zakona navede neistinite podatke
- ne prihvati ponuđena zaposlenja u okviru stečene razine kvalifikacije i radnog iskustva do utvrđivanja profesionalnog plana iz članka 24. ovoga Zakona, a nakon toga ponuđena zaposlenja iz utvrđenog profesionalnog plana i sporazuma za uključivanje na tržište rada ili ako svojim postupanjem uzrokuje odbijanje zaposlenja od strane poslodavca, osim ako odbije zaposlenje zbog razloga što poslodavac redovito ne ispunjava obveze prema radnicima.

ZAPOSLENI S EVIDENCIJE

Osobe koje su tijekom izvještajnog mjeseca zaposlene s evidencije Hrvatskog zavoda za zapošljavanje na temelju radnog odnosa i na temelju drugih poslovnih aktivnosti.

ZAPOSLENI S EVIDENCIJE NA TEMELJU RADNOG ODNOSA

Osobe koje su tijekom izvještajnog mjeseca zasnovala radni odnos na temelju ugovora o radu u zemlji ili inozemstvu, a bile su u evidenciji Hrvatskog zavoda za zapošljavanje.

Zaposleni prema mjestu rada – pod mjestom rada u kojem se radnik zaposlio navedene su četiri mogućnosti:

- Radnik se zaposlio na području **ispostave** Hrvatskog zavoda za zapošljavanje u kojoj je bio prijavljen.
- Radnik se zaposlio na području **područne službe/ureda** Hrvatskog zavoda za zapošljavanje u kojem je bio prijavljen.
- Radnik se zaposlio na području **druge područne službe/ureda** Hrvatskog zavoda za zapošljavanje, a ne u onom u kojem je bio prijavljen.
- Radnik se zaposlio u **inozemstvu**.

ZAPOSLENI S EVIDENCIJE NA TEMELJU DRUGIH POSLOVNIH AKTIVNOSTI

Osobe koje su tijekom izvještajnog mjeseca započele obavljati neke druge poslovne aktivnosti u vezi sa zapošljavanjem, tj. ako su: uključile se u stručno osposobljavanje za rad bez zasnivanja radnog odnosa, ostvarile mjesečni primitak, odnosno dohodak veći od prosječne isplaćene novčane naknade u prethodnoj kalendarskoj godini, registrirale ili stekle više od 25 % udjela u trgovačkom društvu ili drugoj pravnoj osobi, registrirale obrt ili slobodno zanimanje, postale predsjednik uprave, član uprave ili izvršni direktor trgovačkog društva te član ili upravitelj zadruge, postale osiguranik produženog mirovinskog osiguranja na temelju ugovora o radu na određeno vrijeme za stalne sezonske poslove, zaposlile se prema posebnim propisima, a bile su u evidenciji Hrvatskoga zavoda za zapošljavanje.

BRISANI IZ EVIDENCIJE ZBOG OSTALIH RAZLOGA

Osobe koje su tijekom izvještajnog mjeseca brisane iz evidencije Hrvatskoga zavoda za zapošljavanje zbog svih ostalih razloga osim zapošljavanja na temelju radnog odnosa ili drugih poslovnih aktivnosti, a sukladno čl. 17. Zakona o tržištu rada (ostvarivanje prava na mirovinu, na roditeljsku, roditeljsku, posvojiteljsku ili skrbničku poštedu od rada, opća nesposobnost za rad ili privremena nezapošljivost, odjava s evidencije, neispunjavanje uvjeta za aktivno traženje posla i drugo).

KORISNICI NOVČANE NAKNADE

Nezaposlene osobe evidentirane u Hrvatskom zavodu za zapošljavanje koje su prema odredbama Zakona o tržištu rada ostvarile novčanu naknadu tijekom izvještajnog mjeseca.

TRAŽENI RADNICI

Broj slobodnih radnih mjesta koje su poslodavci prijavili Hrvatskom zavodu za zapošljavanje tijekom izvještajnog mjeseca, a odnose se na zapošljavanje na temelju radnog odnosa i na temelju drugih poslovnih aktivnosti.

Podaci su prikazani prema mjestu zaprimanja prijave potrebe za radnikom (županija) i prema mjestu gdje će radnik raditi (županija i inozemstvo). Broj traženih radnika prikazan po pojedinim godinama predstavlja zbroj svih mjeseci za dotičnu godinu.

NEZAPOSLENI HRVATSKI BRANITELJI

Nezaposlene osobe evidentirane u Hrvatskom zavodu za zapošljavanje na kraju izvještajnog mjeseca koje su prema odredbama Zakona o pravima hrvatskih branitelja iz Domovinskog rata i članova njihovih obitelji (NN 121/17, 98/19, 84/21, 156/23) stekle status branitelja.

TRAŽITELJI ZAPOSLENJA

Osobe koje se mogu prijaviti Zavodu prema članku 13. Zakona o tržištu rada radi savjetovanja i informiranja s ciljem razvoja upravljanja karijerom i posredovanja, a ne smatraju se nezaposlenim osobama iz članka 10. spomenutog Zakona.

AKTIVNA POLITIKA ZAPOSŁJAVANJA

Mjere aktivne politike zapošljavanja iz nadležnosti Hrvatskoga zavoda za zapošljavanje regulirane su Zakonom o tržištu rada (NN 118/18, 32/20, 18/22, 156/23, 152/24), koji propisuje način donošenja i sadržaj mjera aktivne politike zapošljavanja, glavne ciljeve mjera za poticanje zapošljavanja te uvjete i način korištenja sredstava za provođenje mjera.

Provedba mjera aktivne politike zapošljavanja iz nadležnosti Zavoda temelji se na relevantnim europskim i hrvatskim strateškim dokumentima te preporukama Vijeća Europske unije. Važnost mjera aktivne politike zapošljavanja istaknuta je u Programu Vlade Republike Hrvatske za razdoblje 2026. – 2028. u okviru cilja 1.2. Sigurnije tržište rada, Nacionalnom planu za rad, zaštitu na radu i zapošljavanje za razdoblje od 2021. do 2027. godine, Akcijskom planu za provedbu Nacionalnog plana za rad, zaštitu na radu i zapošljavanje za razdoblje od 2021. do 2027. godine, za razdoblje od 2021. do 2026. godine te Provedbenom programu Ministarstva rada, mirovinskoga sustava, obitelji i socijalne politike za razdoblje 2021. do 2026. godine.

Mjere su usmjerene na poticanje zapošljavanja, usavršavanja, samozapošljavanja, obrazovanja, zapošljavanje u javnim radovima te očuvanje radnih mjesta osoba koje su u nepovoljnom položaju na tržištu rada te koje bi mogle izgubiti svoja radna mjesta. Sredstva za provedbu ovog programa osiguravaju se u Državnom proračunu, kao i iz sredstava EU fondova.

KLASIFIKACIJE

Koristi se **Nacionalna klasifikacija djelatnosti 2025 (NKD 2026.)** prema odluci Vlade Republike Hrvatske (Narodne novine, br. 47/24), a u službenoj je primjeni od 1. travnja 2026. Ta je klasifikacija utemeljena na europskoj klasifikaciji NACE Rev. 2.1 koja je obvezna za države članice Europske unije. Za razliku od Nacionalne klasifikacije djelatnosti 2007. – NKD 2007., koja se primjenjivala do 31. travnja 2026. godine, NKD 2026. sadrži i nacionalnu raščlambu. U tom smislu, prve četiri razine NKD-a 2026. (područja, odjeljci, skupine i razredi) potpuno su usklađeni s klasifikacijom NACE Rev 2.1 dok je peta razina (podrazredi) uvedena isključivo za nacionalne potrebe, uz odobrenje Europske komisije.

Koristi se **Nacionalna klasifikacija zanimanja 2010 (NKZ 10)** (Narodne novine, br. 147/10, 14/11). Ona predstavlja normu za sve korisnike pri iskazivanju podataka o zanimanjima. Izrađena je primjenom načela i sustava Međunarodne standardne klasifikacije zanimanja (International Standard Classification of Occupations ISCO-08), čime je omogućena usporedivost podataka na međunarodnoj razini. Prema Nacionalnoj klasifikaciji zanimanja, zanimanje je definirano kao skup poslova i radnih zadaća koji su svojim sadržajem i vrstom organizacijski i tehnološki toliko srodni i međusobno povezani da ih obavlja jedan izvršitelj koji posjeduje odgovarajuća znanja, sposobnosti i vještine.

Zanimanja nezaposlenih osoba određuju se prema poslovima koje osobe traže, odnosno koje su obavljale prije ulaska u nezaposlenost. Kod nezaposlenih osoba bez radnog iskustva zanimanja se određuju prema osposobljenosti za rad, tj. zvanju. Nezaposlenoj se osobi na taj način može odrediti i nekoliko zanimanja, a statistički podaci prikazuju prioritarno zanimanje određeno profesionalnim planom. Prioritetno zanimanje nezaposlene osobe koristi se i kod prikaza zaposlenih s evidencije po zanimanjima.

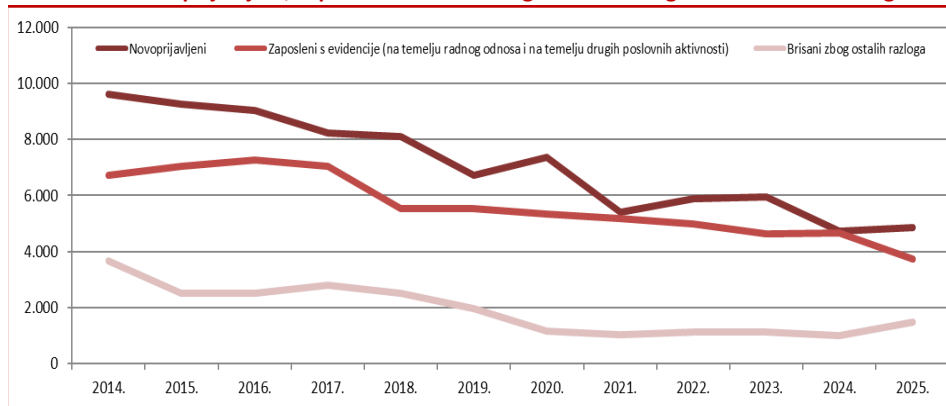
U tablicama u kojima se podaci prikazuju po obrazovanju koristi se **Nacionalna standardna klasifikacija obrazovanja (NSKO)** (Narodne novine, br. 105/01), koja je usklađena s Međunarodnom standardnom klasifikacijom obrazovanja (International Standard Classification of Education – ISCED-97) kao međunarodnim standardom za prikupljanje i prezentiranje podataka o obrazovanju.

Mjere aktivne politike zapošljavanja koje provodi Hrvatski zavod za zapošljavanje klasificirane su i numerirane prema Eurostatovoj metodologiji za statistike tržišta rada (Labour market policy statistics) iz 2018. godine. Prikazani su samo tipovi intervencija koji se provode u Republici Hrvatskoj.

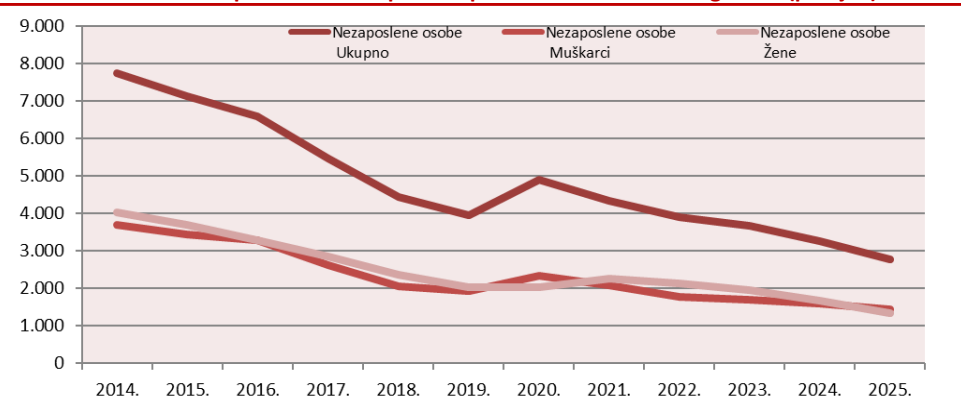
T 1. REGISTRIRANA NEZAPOSLENOST I ZAPOŠLJAVANJE OD 2014. DO 2026. GODINE

Godina	Novoprijavljeni			Izlasci iz evidencije						Registrirane nezaposlene osobe (prosjek)									Traženi radnici
				Zaposleni s evidencije (na temelju radnog odnosa i na temelju drugih poslovnih aktivnosti)			Brisani zbog ostalih razloga			Nezaposlene osobe			Nezaposlene osobe bez radnog iskustva			Korisnici novčane naknade			
	Ukupno	Muškarci	Žene	Ukupno	Muškarci	Žene	Ukupno	Muškarci	Žene	Ukupno	Muškarci	Žene	Ukupno	Muškarci	Žene	Ukupno	Muškarci	Žene	
2014.	9.613	4.338	5.275	6.734	2.927	3.807	3.651	1.800	1.851	7.725	3.692	4.033	121	64	58	1.310	616	694	5.489
2015.	9.275	4.273	5.002	7.034	3.024	4.010	2.521	1.276	1.245	7.122	3.437	3.685	115	61	55	1.175	569	608	6.071
2016.	9.054	4.251	4.803	7.256	3.344	3.912	2.510	1.239	1.271	6.571	3.285	3.286	95	48	46	1.243	663	580	7.221
2017.	8.226	3.644	4.582	7.053	3.297	3.756	2.809	1.411	1.398	5.455	2.606	2.849	90	44	46	1.053	488	565	8.662
2018.	8.091	3.661	4.430	5.539	2.240	3.299	2.498	1.211	1.287	4.433	2.065	2.368	77	37	40	915	401	514	7.948
2019.	6.733	3.054	3.679	5.523	2.351	3.172	1.945	990	955	3.944	1.924	2.021	61	30	32	784	356	428	7.242
2020.	7.357	3.167	4.190	5.337	2.211	3.126	1.168	561	607	4.902	2.339	2.021	60	28	32	1.209	529	680	5.045
2021.	5.390	2.232	3.158	5.182	2.188	2.994	1.031	473	558	4.344	2.087	2.257	50	22	27	837	363	474	6.207
2022.	5.873	2.348	3.525	4.991	1.982	3.009	1.118	518	600	3.900	1.781	2.119	47	24	23	834	322	512	7.233
2023.	5.945	2.374	3.571	4.620	1.820	2.800	1.138	592	546	3.656	1.697	1.960	46	25	20	787	322	465	6.315
2024.	4.720	2.244	2.476	4.669	1.864	2.805	1.004	527	477	3.267	1.590	1.677	38	20	18	706	317	389	7.000
2025.	4.861	2.470	2.391	3.734	1.810	1.924	1.479	836	643	2.775	1.444	1.331	39	20	19	771	377	395	5.854
Index 2025./2024.	103,0	110,1	96,6	80,0	97,1	68,6	147,3	158,6	134,8	85,0	90,8	79,4	104,0	98,3	110,4	109,2	118,8	101,5	83,6
Stopa rasta %	3,0	10,1	-3,4	-20,0	-2,9	-31,4	47,3	58,6	34,8	-15,0	-9,2	-20,6	4,0	-1,7	10,4	9,2	18,8	1,5	-16,4

G - 1 Novoprijavljeni, zaposleni i brisani zbog ostalih razloga od 2014. do 2025. godine



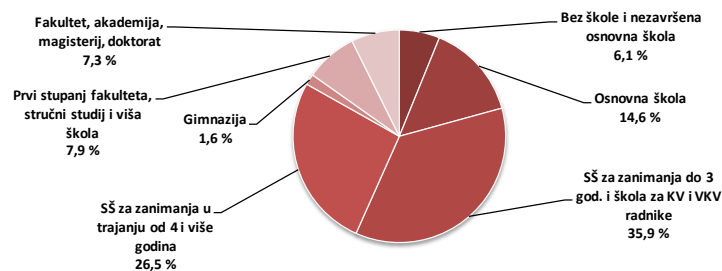
G - 1a Nezaposlene osobe prema spolu od 2014. do 2025. godine (prosjek)



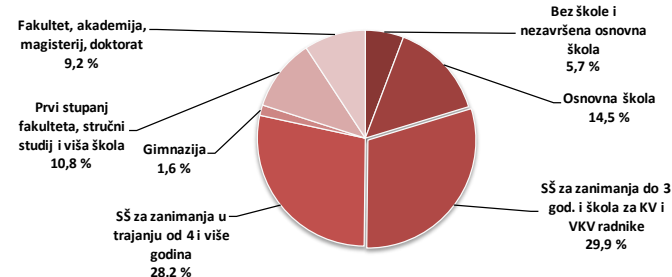
T 2. REGISTRIRANA NEZAPOSLENOST I ZAPOŠLJAVANJE PREMA RAZINI OBRAZOVANJA I SPOLU U TRAVNJU 2026. GODINE

Sadržaj	UKUPNO			Bez škole i nezavršena osnovna škola			Osnovna škola			SŠ za zanimanja do 3 god. i škola za KV i VKV radnike			SŠ za zanimanja u trajanju od 4 i više godina			Gimnazija			Prvi stupanj fakulteta, stručni studij i viša škola			Fakultet, akademija, magisterij, doktorat		
	UKUPNO	M	Ž	UKUPNO	M	Ž	UKUPNO	M	Ž	UKUPNO	M	Ž	UKUPNO	M	Ž	UKUPNO	M	Ž	UKUPNO	M	Ž	UKUPNO	M	Ž
NEZAPOSLENI KRAJEM PRETHODNOG MJESECA	2.925	1.539	1.386	174	95	79	433	219	214	1.060	633	427	781	394	387	56	30	26	214	84	130	207	84	123
ULASCI U EVIDENCIJU TIJEKOM MJ.																								
NOVOPRIJAVLJENI U EVIDENCIJU	259	114	145	9	5	4	24	19	5	85	47	38	66	26	40	7	7	0	32	8	24	36	11	25
1. Izravno iz radnog odnosa	210	90	120	5	3	2	16	0	0	70	36	34	62	26	36	2	2	0	25	7	18	30	9	21
Poslovno uvjetovani otkaz	33	18	15	0	0	0	3	2	1	10	8	2	12	5	7	0	0	0	4	2	2	4	1	3
Prestanak rada poslodavca	5	1	4	0	0	0	1	0	1	2	1	1	1	0	1	0	0	0	1	0	1	0	0	0
Istek ugovora o radu na određeno vrijeme	125	49	76	4	2	2	9	4	5	42	17	25	33	14	19	1	1	0	14	5	9	22	6	16
Istek ugovora o radu na sezonskim poslovima	1	0	1	0	0	0	0	0	0	1	0	1	0	0	0	0	0	0	0	0	0	0	0	0
Sporazumni prestanak radnog odnosa	29	13	16	1	1	0	2	1	1	10	7	3	9	2	7	0	0	0	4	0	4	3	2	1
Otkaz od strane radnika	14	8	6	0	0	0	0	0	0	5	3	2	5	4	1	1	1	0	2	0	2	1	0	1
Ostali razlozi	3	1	2	0	0	0	1	0	1	0	0	0	2	1	1	0	0	0	0	0	0	0	0	0
2. Iz individualne poljoprivrede ili drugog oblika rada	0	0	0	0	0	0	0	0	0	0	0	0	0	0	0	0	0	0	0	0	0	0	0	0
3. Izravno iz redovitog školovanja	10	5	5	1	1	0	0	0	0	1	1	0	1	0	1	1	1	0	2	0	2	4	2	2
4. Iz neaktivnosti	39	19	20	3	1	2	8	3	5	14	10	4	3	0	3	4	4	0	5	1	4	2	0	2
Prethodno radno iskustvo novoprijavljenih:																								
Bez radnog iskustva	17	8	9	2	1	1	1	1	0	2	2	0	2	0	2	2	2	0	4	0	4	4	2	2
S radnim iskustvom	242	115	127	7	4	3	23	18	5	83	45	38	64	26	38	5	5	0	28	8	20	32	9	23
IZLASCI IZ EVIDENCIJE TIJEKOM MJ.																								
UKUPNI IZLASCI IZ EVIDENCIJE	744	362	382	33	16	17	98	40	58	270	146	124	202	98	104	23	15	8	56	26	30	62	21	43
1. ZAPOSLENI S EVIDENCIJE	545	242	303	13	4	9	64	18	46	203	102	101	152	70	82	14	7	7	48	22	26	51	19	32
1.1. ZAPOSLENI NA TEMELJU RADNOG ODNOSA	524	230	294	13	4	9	64	18	46	196	98	98	145	66	79	13	6	7	45	20	25	48	18	30
Mjesto rada:																								
U zemlji	514	222	292	13	4	9	63	17	46	193	96	97	141	63	78	13	6	7	43	18	25	48	18	30
U inozemstvu	10	8	2	0	0	0	1	1	0	3	2	1	4	3	1	0	0	0	2	2	0	0	0	0
Vrsta rada:																								
Na neodređeno vrijeme	60	35	25	0	0	0	2	1	1	23	15	8	16	12	4	1	1	0	7	2	5	11	4	7
Na određeno vrijeme	464	195	269	13	4	9	62	17	45	173	83	90	129	54	75	12	5	7	38	18	20	37	14	23
Prethodno radno iskustvo:																								
Bez radnog iskustva	20	7	13	2	1	1	1	0	1	2	1	1	5	2	3	0	0	0	4	1	3	6	2	4
1.2. ZAPOSLENI NA TEMELJU DRUGIH POSLOVNIH AKTIVNOSTI	21	12	9	0	0	0	0	0	0	7	4	3	7	4	3	1	1	0	3	2	1	3	1	2
2. BRISANI IZ EVIDENCIJE ZBOG OSTALIH RAZLOGA	199	120	79	20	12	8	34	22	12	67	44	23	50	28	22	9	8	1	8	4	4	11	2	9
NEZAPOSLENI KRAJEM IZVJEŠAJNOG MJESECA	2.440	1.292	1.148	150	84	66	356	189	167	877	534	343	646	322	324	40	22	18	192	68	124	179	73	106
Bez radnog iskustva	223	111	112	33	13	20	43	23	20	62	37	25	39	18	21	2	2	0	22	9	13	22	9	13
S radnim iskustvom	2.217	1.181	1.036	117	71	46	313	166	147	815	497	318	607	304	303	38	20	18	170	59	111	157	64	93

G 2. Struktura nezaposlenih osoba prema razini obrazovanja



G 3. Struktura nezaposlenih žena prema razini obrazovanja



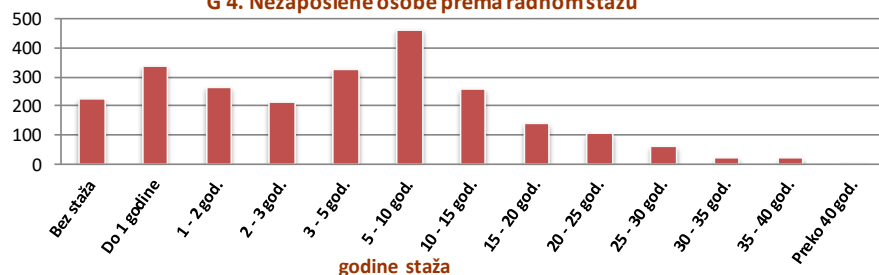
T 3. REGISTRIRANA NEZAPOSLENOST I ZAPOŠLJAVANJE PREMA RAZINI OBRAZOVANJA I SPOLU U TRAVNJU 2026. I 2026. GODINE

		Mjesec	UKUPNO	Bez škole i nezavršena osnovna škola	Osnovna škola	SŠ za zanimanja do 3 god. i škola za KV i VKV radnike	SŠ za zanimanja u trajanju od 4 i više godina	Gimnazija	Prvi stupanj fakulteta, stručni studij i viša škola	Fakultet, akademija, magisterij, doktorat
1.	Nezaposlene osobe krajem mjeseca	4. 2026.	5.416	356	1.563	646	40	192	179	2.440
		4. 2025.	6.436	453	1.849	744	70	233	178	2.909
		Index	84,2	78,6	84,5	86,8	57,1	82,4	100,6	83,9
2.	Nezaposlene žene krajem mjeseca	4. 2026.	5.416	356	1.563	646	40	192	179	2.440
		4. 2025.	3.101	208	830	370	39	148	115	1.391
		Index	174,7	171,2	188,3	174,6	102,6	129,7	155,7	175,4
3.	Nezaposleni muškarci krajem mjeseca	4. 2026.	2.572	167	685	324	18	124	106	1.148
		4. 2025.	3.335	245	1.019	374	31	85	63	1.518
		Index	77,1	68,2	67,2	86,6	58,1	145,9	168,3	75,6
4.	Novoprijavljeni tijekom mjeseca	4. 2026.	1.132	51	314	119	17	57	69	505
		4. 2025.	550	27	156	53	10	25	33	246
		Index	205,8	188,9	201,3	224,5	170,0	228,0	209,1	205,3
5.	Zaposleni s evidencije na temelju radnog odnosa	4. 2026.	2.526	143	739	307	26	108	90	1.113
		4. 2025.	1.333	79	385	162	13	63	42	589
		Index	189,5	181,0	191,9	189,5	200,0	171,4	214,3	189,0
6.	Zaposleni s evidencije na temelju drugih poslovnih aktivnosti	4. 2026.	88	0	15	7	9	0	8	49
		4. 2025.	14	0	2	0	2	0	4	6
		Index	628,6	0,0	750,0	0,0	450,0	0,0	200,0	816,7
7.	Brisani iz evidencije zbog ostalih razloga	4. 2026.	732	62	205	75	14	18	19	339
		4. 2025.	295	28	79	25	5	10	8	140
		Index	248,1	221,4	259,5	87,0	87,0	180,0	237,5	242,1
8.	Korisnici novčane naknade	4. 2026.	725	8	73	263	228	10	75	68
		4. 2025.	636	7	50	210	226	20	70	53
		Index	114,0	114,3	146,0	125,2	100,9	50,0	107,1	128,3

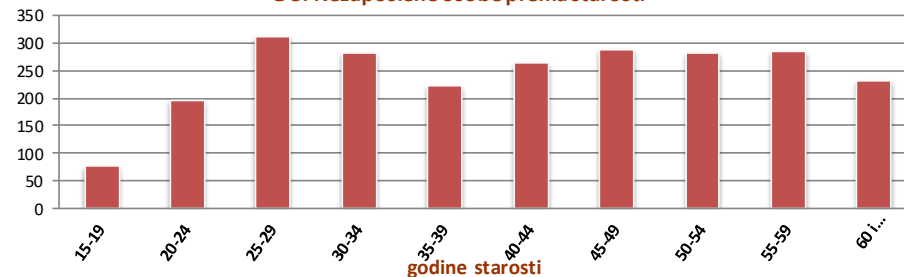
T 4. REGISTRIRANA NEZAPOSLENOST I ZAPOSŁJAVANJE PO DOBI, RAZINI OBRAZOVANJA I RADNOM STAŽU KRAJEM TRAVNJA 2026. GODINE

		UKUPNO			DOB																													
					15 - 19			20 - 24			25 - 29			30 - 34			35 - 39			40 - 44			45 - 49			50 - 54			55 - 59			60 I VIŠE		
		U	M	Ž	U	M	Ž	U	M	Ž	U	M	Ž	U	M	Ž	U	M	Ž	U	M	Ž	U	M	Ž	U	M	Ž	U	M	Ž			
RAZINA OBRAZOVANJA	UKUPNO	2.440	1.292	1.148	78	50	28	197	110	87	311	166	145	282	135	147	223	116	107	263	137	126	287	151	136	283	143	140	284	143	141	232	141	91
	Bez škole i nezavršena OŠ	150	84	66	3	2	1	10	4	6	1	0	1	4	3	1	2	2	0	19	13	6	33	19	14	28	14	14	29	15	14	21	12	9
	Osnovna škola	356	189	167	5	4	1	17	12	5	30	18	12	25	9	16	29	17	12	35	17	18	49	29	20	58	28	30	64	30	34	44	25	19
	SS zanimanja do 3 god.i škola za KV,VKV	877	534	343	54	34	20	85	49	36	92	64	28	91	51	40	89	55	34	90	53	37	106	61	45	95	55	40	88	51	37	87	61	26
	SS za zanimanja u trajanju od 4 i više god.	646	322	324	16	10	6	69	39	30	100	51	49	71	33	38	62	28	34	69	36	33	51	21	30	71	35	36	76	33	43	61	36	25
	Gimnazija	40	22	18	0	0	0	1	1	0	6	2	4	8	7	1	2	1	1	8	6	2	5	3	2	4	0	4	3	1	2	3	1	2
	Prvi stupanj fakulteta, stručni studij i viša škola	192	68	124	0	0	0	11	4	7	46	19	27	49	17	32	24	8	16	18	3	15	15	8	7	12	3	9	9	3	6	8	3	5
	Fakulteti,akademije, magisterij, doktorat	179	73	106	0	0	0	4	1	3	36	12	24	34	15	19	15	5	10	24	9	15	28	10	18	15	8	7	15	10	5	8	3	5
RADNI STAŽ	Bez staža	223	111	112	39	28	11	44	18	26	38	19	19	13	5	8	9	3	6	14	7	7	17	9	8	17	8	9	20	9	11	12	5	7
	Do 1 godine	338	189	149	34	19	15	59	39	20	65	39	26	26	13	13	14	4	10	23	14	9	36	17	19	39	21	18	30	15	15	12	8	4
	1 - 2 god.	263	148	115	5	3	2	44	24	20	65	33	32	39	22	17	26	15	11	24	12	12	20	16	4	19	12	7	13	6	7	8	5	3
	2 - 3 god.	211	115	96	0	0	0	32	16	16	37	16	21	32	19	13	27	17	10	20	11	9	14	5	9	22	14	8	19	14	5	8	3	5
	3 - 5 god.	329	164	165	0	0	0	13	9	4	61	31	30	65	31	34	39	19	20	37	19	18	34	16	18	32	16	16	32	13	19	16	10	6
	5 - 10 god.	459	255	204	0	0	0	5	4	1	43	27	16	94	39	55	52	29	23	65	36	29	58	35	23	55	30	25	54	29	25	33	26	7
	10 - 15 god.	259	125	134	0	0	0	0	0	0	2	1	1	12	5	7	44	26	18	37	18	19	53	26	27	40	15	25	36	14	22	35	20	15
	15 - 20 god.	139	63	76	0	0	0	0	0	0	0	0	0	1	1	0	9	2	7	25	13	12	25	11	14	26	10	16	17	7	10	36	19	17
	20 - 25 god.	107	53	54	0	0	0	0	0	0	0	0	0	0	0	0	3	1	2	17	7	10	20	10	10	16	10	6	26	13	13	25	12	13
	25 - 30 god.	61	35	26	0	0	0	0	0	0	0	0	0	0	0	0	0	0	0	1	0	1	10	6	4	11	5	6	19	11	8	20	13	7
	30 - 35 god.	24	16	8	0	0	0	0	0	0	0	0	0	0	0	0	0	0	0	0	0	0	0	0	0	6	2	4	9	6	3	9	8	1
	35 - 40 god.	22	14	8	0	0	0	0	0	0	0	0	0	0	0	0	0	0	0	0	0	0	0	0	0	0	0	0	8	6	2	14	8	6
	Preko 40 god.	5	4	1	0	0	0	0	0	0	0	0	0	0	0	0	0	0	0	0	0	0	0	0	0	0	0	0	1	0	1	4	4	0

G 4. Nezaposlene osobe prema radnom stažu



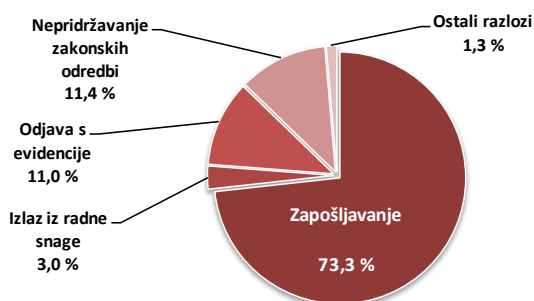
G 5. Nezaposlene osobe prema starosti



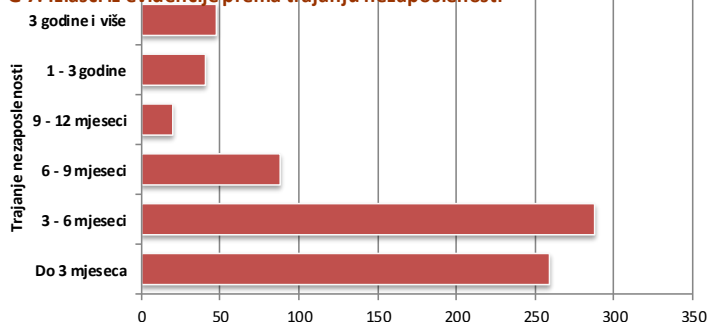
T 5. IZLASCI IZ EVIDENCIJE NEZAPOSLENIH OSOBA PREMA RAZLOZIMA U TRAVNJU 2026. GODINE

Red.br.	Razlozi brisanja s evidencije	UKUPNO	M	Ž	Trajanje nezaposlenosti					
					Do 3 mjeseca	3 - 6 mjeseci	6 - 9 mjeseci	9 - 12 mjeseci	1 - 3 godine	3 godine i više
UKUPNI IZLASCI IZ EVIDENCIJE		744	362	382	259	288	88	20	41	48
1.	ZAPOŠLJAVANJE NA TEMELJU RADNOG ODNOSA I DRUGIH POSLOVNIH AKTIVNOSTI	545	242	303	213	233	71	13	9	6
1.1.	Zapošljavanje na temelju radnog odnosa	524	230	294	203	225	71	11	8	6
1.2.	Obavljanje domaće radinosti ili sporednog zanimanja prema posebnom propisu	0	0	0	0	0	0	0	0	0
1.3.	Postao osiguranik produženog mirovinskog osiguranja na temelju ugovora o radu na određeno vrijeme za stalne sezonske poslove	0	0	0	0	0	0	0	0	0
1.4.	Registriranje trgovačkog društva ili druge pravne osobe, 25 % udjela u trgovačkom društvu ili drugoj pravnoj osobi	0	0	0	0	0	0	0	0	0
1.5.	Postao predsjednik uprave, član uprave ili izvršni direktor trgovačkog društva te član ili upravitelj zadruge	0	0	0	0	0	0	0	0	0
1.6.	Registriranje obrta, slobodnog zanimanja ili djelatnosti poljoprivrede i šumarstva	20	11	9	9	8	0	2	1	0
1.7.	Prijava na poljoprivredno osiguranje po propisima o mirovinskom osiguranju	0	0	0	0	0	0	0	0	0
1.8.	Zapošljavanje prema posebnim propisima (status roditelja njegovatelja, njegovatelj hrvatskog ratnog vojnog invalida)	0	0	0	0	0	0	0	0	0
1.9.	Ostvarenje mjesečnog primitka odnosno dohotka koji je veći od prosječne isplaćene novčane naknade u prethodnoj kalendarskoj godini	1	1	0	1	0	0	0	0	0
1.10.	Stručno osposobljavanje za rad bez zasnivanja radnog odnosa	0	0	0	0	0	0	0	0	0
1.11.	Korištenje sredstava po mjerama Ministarstva obitelji, branitelja i međugeneracijske solidarnosti	0	0	0	0	0	0	0	0	0
2.	IZLAZ IZ RADNE SNAGE	22	12	10	6	4	3	0	4	5
2.1.	Umirovljenje, ostvarenje obiteljske ili invalidske mirovine	10	6	4	2	2	1	0	2	3
2.2.	Utvrđena opća nesposobnost za rad ili privremena nezaposljivost	0	0	0	0	0	0	0	0	0
2.3.	Pritvor i izdržavanje kazne zatvora	1	1	0	0	0	0	0	1	0
2.4.	Uključenje u redovito školovanje (redoviti učenik ili student)	0	0	0	0	0	0	0	0	0
2.5.	Dragovoljno služenje vojnog roka	0	0	0	0	0	0	0	0	0
2.6.	Uključenje u obrazovanje po projektima	0	0	0	0	0	0	0	0	0
2.7.	Navršeni 65 godina života	7	5	2	1	2	1	0	1	2
2.8.	Ostvarenje prava na roditeljsku, roditeljsku, posvojiteljsku ili skrbničku poštedu od rada po posebnom propisu	4	0	4	3	0	1	0	0	0
3.	NEPRIDRŽAVANJE ZAKONSKIH ODREDBI	85	58	27	20	34	5	3	14	9
3.1.	Obavljanje posla bez potvrde, ugovora, odnosno rješenja na temelju kojega radi	0	0	0	0	0	0	0	0	0
3.2.	Odbijanje zaposlenja	1	0	1	0	1	0	0	0	0
3.3.	Odbijanje ili prekidanje obrazovanja koje je organizirao Zavod	1	1	0	0	0	0	0	1	0
3.4.	Ne traži aktivno posao	73	50	23	17	33	5	3	10	5
3.5.	Nije raspoloživ za rad	10	7	3	3	0	0	0	3	4
4.	ODJAVA S EVIDENCIJE	82	46	36	14	13	9	4	14	28
5.	OSTALI RAZLOZI	10	4	6	6	4	0	0	0	0

G 6. Struktura izlazaka iz evidencije prema razlozima



G 7. Izlasci iz evidencije prema trajanju nezaposlenosti



T 6. REGISTRIRANA NEZAPOSLENOST, ZAPOŠLJAVANJE I TRAŽENI RADNICI PREMA DJELATNOSTI I SPOLU U TRAVNJU 2026. GODINE

Djelatnost (NKD 2025)	Nezaposlene osobe s prethodnim radnim iskustvom							Zaposleni s evidencije na temelju radnog odnosa			Traženi radnici	
	Nezaposlene osobe			Novoprijavljeni				Izravno iz radnog odnosa	Ukupno	Muškarci		Žene
	Ukupno	Muškarci	Žene	Ukupno	Muškarci	Žene						
							2.217					
A POLJOPRIVREDA, ŠUMARSTVO I RIBARSTVO	73	54	19	9	6	3	9	4	2	2	3	
B RUDARSTVO I VAĐENJE	7	5	2	2	1	1	2	0	0	0	0	
C PRERAĐIVAČKA INDUSTRIJA	192	122	70	28	16	12	25	32	16	16	21	
D OPSKRBA ELEKTRIČNOM ENERGIJOM, PLINOM, PAROM I KLIMATIZACIJA	0	0	0	0	0	0	0	1	1	0	1	
E OPSKRBA VODOM; UKLANJANJE OTPADNIH VODA, GOSPODARENJE OTPADOM TE DJELATNOSTI SANACIJE OKOLIŠA	40	31	9	4	2	2	2	14	8	6	9	
F GRAĐEVINARSTVO	182	141	41	15	12	3	14	20	19	1	23	
G TRGOVINA NA VELIKO I NA MALO	366	181	185	32	14	18	26	85	26	59	77	
H PRUŽENJE I SKLADIŠTENJE	133	91	42	26	17	9	26	26	21	5	30	
I SMJEŠTAJ TE PRIPREMA I USLUŽIVANJE HRANE	505	223	282	42	12	30	34	218	95	123	75	
J IZDAVAČKE DJELATNOSTI, DJELATNOSTI EMITIRANJA TE PROIZVODNJE I DISTRIBUCIJE	6	5	1	0	0	0	0	0	0	0	0	
K TELEKOMUNIKACIJE, RAČUNALNO PROGRAMIRANJE, SAVJETOVANJE, RAČUNALNA	22	17	5	2	2	0	2	1	1	0	1	
L FINANCIJSKE DJELATNOSTI I DJELATNOSTI OSIGURANJA	15	4	11	0	0	0	0	2	0	2	0	
M POSLOVANJE NEKRETNINAMA	28	10	18	3	1	2	1	11	1	10	9	
N STRUČNE, ZNANSTVENE I TEHNIČKE DJELATNOSTI	92	43	49	14	6	8	11	10	6	4	9	
O ADMINISTRATIVNE I POMOĆNE USLUŽNE DJELATNOSTI	120	59	61	14	4	10	12	29	11	18	10	
P JAVNA UPRAVA I OBRANA; OBVEZNO SOCIJALNO OSIGURANJE	134	82	52	7	2	5	6	0	0	0	14	
Q OBRAZOVANJE	61	14	47	24	5	19	24	23	4	19	30	
R DJELATNOSTI ZDRAVSTVENE ZAŠTITE I SOCIJALNE SKRBI	41	12	29	5	2	3	4	14	4	10	102	
S UMJETNOST, SPORT I REKREACIJA	57	23	34	5	1	4	4	12	5	7	33	
T OSTALE USLUŽNE DJELATNOSTI	129	63	66	10	4	6	8	21	9	12	0	
U DJELATNOSTI KUĆANSTAVA KAO POSLODAVACA I DJELATNOSTI KUĆANSTAVA KOJA PROIZVODE RAZLIČITU ROBU I OBAVLJAJU RAZLIČITE USLUGE ZA VLASTITE POTREBE	14	1	13	0	0	0	0	1	1	0	5	

T 7. REGISTRIRANA NEZAPOSLENOST I ZAPOŠLJAVANJE PO ISPOSTAVAMA U TRAVNJU 2026. GODINE

Područni ured/Ispostava	Nezaposlene osobe			Novoprijavljeni			Zaposleni s evidencije na temelju radnog odnosa			Zaposleni s evidencije na temelju drugih poslovnih aktivnosti			Brisani iz evidencije zbog ostalih razloga			Korisnici novčane naknade			Traženi radnici
	Ukupno	Muškarci	Žene	Ukupno	Muškarci	Žene	Ukupno	Muškarci	Žene	Ukupno	Muškarci	Žene	Ukupno	Muškarci	Žene	Ukupno	Muškarci	Žene	
PU Šibenik	2.440	1.292	1.148	259	115	144	524	230	294	21	12	9	199	120	79	725	365	360	452
Drniš	174	96	78	29	10	19	42	22	20	1	1	0	43	42	1	53	28	25	33
Knin	673	372	301	51	25	26	84	31	53	1	1	0	85	84	1	107	52	55	13
Šibenik	1.251	638	613	151	66	85	314	138	176	15	8	7	329	314	15	444	223	221	326
Vodice	342	186	156	28	14	14	84	39	45	4	2	2	88	84	4	121	62	59	80

T 8. REGISTRIRANA NEZAPOSLENOST PREMA RAZINI OBRAZOVANJA, SPOLU I PO ISPOSTAVAMA U TRAVNJU 2026. GODINE

Područni ured/Ispostava	UKUPNO			Bez škole i nezavršena osnovna škola			Osnovna škola			SŠ za zanimanja do 3 god. i škola za KV i VKV radnike			SŠ za zanimanja u trajanju od 4 i više godina			Gimnazija			Prvi stupanj fakulteta, stručni studij i viša škola			Fakulteti, akademije, magisterij, doktorat		
	Ukupno	M	Ž	Ukupno	M	Ž	Ukupno	M	Ž	Ukupno	M	Ž	Ukupno	M	Ž	Ukupno	M	Ž	Ukupno	M	Ž	Ukupno	M	Ž
PU Šibenik	2.440	1.292	1.148	150	84	66	356	189	167	877	534	343	646	322	324	40	22	18	192	68	124	179	73	106
Drniš	171	93	78	3	0	3	19	8	11	78	47	31	50	27	23	0	0	0	8	4	4	13	7	6
Knin	673	372	301	134	75	59	149	86	63	211	120	91	126	69	57	8	7	1	22	5	17	23	10	13
Šibenik	1.251	638	613	12	8	4	150	76	74	440	267	173	373	177	196	22	9	13	129	57	72	125	44	81
Vodice	342	186	156	0	0	0	38	19	19	148	100	48	97	49	48	8	4	4	33	2	31	18	12	6

T 9. REGISTRIRANA NEZAPOSLENOST PO MJESTU STANOVANJA, SPOLU I DOBI U TRAVNJU 2026. GODINE

Gradovi / Općine	UKUPNO			15-19			20-24			25-29			30-34			35-39			40-44			45-49			50-54			55-59			60 i više		
	U	M	Ž	U	M	Ž	U	M	Ž	U	M	Ž	U	M	Ž	U	M	Ž	U	M	Ž	U	M	Ž	U	M	Ž	U	M	Ž	U	M	Ž
Ukupno	2.440	1.292	1.148	78	50	28	197	110	87	311	166	145	282	135	147	223	116	107	263	137	126	287	151	136	283	143	140	284	143	141	232	141	91
(04448/15) ŠIBENIK	868	453	415	29	19	10	72	42	30	119	61	58	111	59	52	85	42	43	95	46	49	112	54	58	101	53	48	82	42	40	62	35	27
(01961/15) KNIN	384	194	190	14	7	7	25	8	17	46	23	23	34	18	16	36	18	18	33	17	16	55	30	25	41	17	24	54	31	23	46	25	21
(05002/15) VODICE	296	161	135	9	5	4	32	19	13	44	26	18	36	12	24	22	13	9	31	20	11	27	16	11	34	20	14	31	11	20	30	19	11
(01848/15) KISTANJE	204	114	90	6	4	2	13	6	7	14	8	6	14	5	9	10	5	5	28	17	11	25	16	9	22	13	9	44	21	23	28	19	9
(00957/15) DRNIŠ	123	67	56	5	4	1	12	9	3	22	12	10	22	10	12	14	7	7	13	8	5	7	3	4	9	4	5	9	4	5	10	6	4
(03948/15) SKRADIN	77	40	37	2	2	0	5	3	2	10	7	3	8	4	4	6	3	3	10	4	6	6	3	3	9	5	4	6	1	5	15	8	7
(03573/15) PRIMOŠTEN	65	31	34	1	0	1	4	0	4	16	9	7	6	2	4	5	3	2	13	8	5	5	3	2	7	3	4	7	3	4	1	0	1
(05827/15) ROGOZNICA	57	26	31	1	1	0	7	6	1	3	0	3	4	2	2	7	5	2	7	2	5	6	3	3	9	2	7	6	3	3	7	2	5
(04545/15) TISNO	56	25	31	2	2	0	4	2	2	5	3	2	12	3	9	5	2	3	5	2	3	3	1	2	8	3	5	7	3	4	5	4	1
(06173/15) MURTER-KORNATI	49	25	24	0	0	0	2	1	1	11	5	6	7	6	1	5	3	2	3	0	3	6	4	2	6	2	4	5	3	2	4	1	3
(06216/15) TRIBUNJ	46	25	21	4	2	2	3	3	0	2	1	1	7	4	3	4	3	1	8	3	5	5	3	2	3	0	3	9	5	4	1	1	0
(03107/15) BISKUPIJA	45	32	13	0	0	0	0	0	0	0	0	0	3	0	3	3	2	1	4	4	0	6	3	3	11	8	3	8	5	3	10	10	0
(06211/15) BILICE	43	18	25	1	0	1	5	3	2	3	2	1	8	5	3	7	0	7	4	2	2	6	3	3	3	0	3	3	2	1	3	1	2
(05819/15) PIROVAC	36	20	16	3	3	0	2	1	1	7	4	3	4	1	3	2	2	0	5	3	2	4	1	3	6	3	3	1	0	1	2	2	0
(01139/15) ERVENIK	26	24	2	0	0	0	1	1	0	1	1	0	2	2	0	1	1	0	1	1	0	2	1	1	7	7	0	7	6	1	4	4	0
(03778/15) RUŽIĆ	26	15	11	0	0	0	3	3	0	1	1	0	2	1	1	6	3	3	0	0	0	6	4	2	3	0	3	3	1	2	2	2	0
(04693/15) UNEŠIĆ	14	9	5	1	1	0	4	3	1	1	1	0	0	0	0	4	3	1	1	0	1	1	0	1	1	0	1	1	1	0	0	0	0
(02984/15) PROMINA	11	5	6	0	0	0	1	0	1	5	2	3	1	0	1	0	0	0	0	0	0	2	1	1	2	2	0	0	0	0	0	0	0
(00515/15) CIVLJANE	7	6	1	0	0	0	0	0	0	0	0	0	0	0	0	1	1	0	1	0	1	1	1	0	1	1	0	1	1	0	2	2	0
(01830/15) KIJEVO	7	2	5	0	0	0	2	0	2	1	0	1	1	1	0	0	0	0	1	0	1	2	1	1	0	0	0	0	0	0	0	0	0

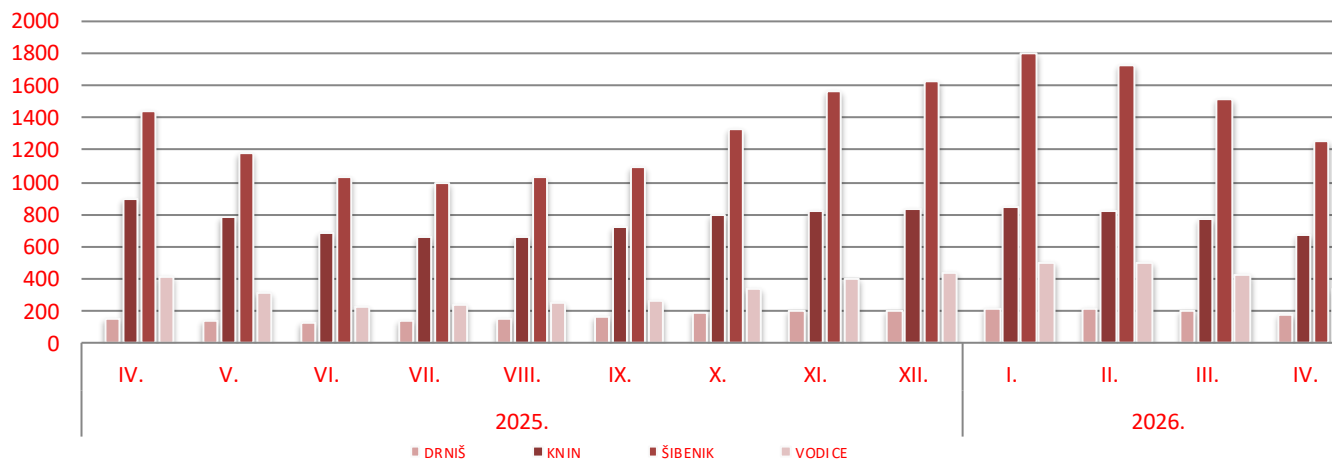
T 10. REGISTRIRANA NEZAPOSLENOST PO MJESTU STANOVANJA, SPOLU I OBRAZOVANJU U TRAVNJU 2026. GODINE

Gradovi / Općine	UKUPNO			Bez škole i nezavršena osnovna škola			Osnovna škola			SŠ za zanimanja do 3 god. i škola za KV i VKV radnike			SŠ za zanimanja u trajanju od 4 i više godina			Gimnazija			Prvi stupanj fakulteta, stručni studij i viša škola			Fakulteti, akademije, magisterij, doktorat		
	U	M	Ž	U	M	Ž	U	M	Ž	U	M	Ž	U	M	Ž	U	M	Ž	U	M	Ž	U	M	Ž
Ukupno	2.440	1.292	1.148	150	84	66	356	189	167	877	534	343	646	322	324	40	22	18	192	68	124	179	73	106
(04448/15) ŠIBENIK	868	453	415	7	4	3	91	51	40	307	191	116	256	125	131	14	6	8	99	44	55	94	32	62
(01961/15) KNIN	384	194	190	54	28	26	62	34	28	142	70	72	85	45	40	5	4	1	19	4	15	17	9	8
(05002/15) VODICE	296	161	135	0	0	0	32	16	16	132	88	44	82	43	39	6	4	2	30	1	29	14	9	5
(01848/15) KISTANJE	204	114	90	56	30	26	70	37	33	49	35	14	23	9	14	2	2	0	1	0	1	3	1	2
(00957/15) DRNIŠ	123	67	56	3	0	3	10	4	6	54	31	23	38	22	16	1	1	0	7	4	3	10	5	5
(03948/15) SKRADIN	77	40	37	1	1	0	16	7	9	28	14	14	20	11	9	0	0	0	9	5	4	3	2	1
(03573/15) PRIMOŠTEN	65	31	34	0	0	0	6	5	1	19	10	9	24	11	13	3	1	2	8	2	6	5	2	3
(05827/15) ROGOZNICA	57	26	31	0	0	0	17	4	13	21	13	8	14	5	9	0	0	0	3	2	1	2	2	0
(04545/15) TISNO	56	25	31	0	0	0	6	3	3	23	13	10	17	7	10	1	0	1	3	1	2	6	1	5
(06173/15) MURTER-KORNATI	49	25	24	2	2	0	7	3	4	11	7	4	17	8	9	1	0	1	5	3	2	6	2	4
(06216/15) TRIBUNJ	46	25	21	0	0	0	6	3	3	16	12	4	15	6	9	2	0	2	3	1	2	4	3	1
(03107/15) BISKUPIJA	45	32	13	11	7	4	8	7	1	12	8	4	10	9	1	0	0	0	2	1	1	2	0	2
(06211/15) BILICE	43	18	25	1	1	0	2	0	2	20	12	8	12	4	8	1	0	1	2	0	2	5	1	4
(05819/15) PIROVAC	36	20	16	1	0	1	5	3	2	11	7	4	13	6	7	2	2	0	0	0	0	4	2	2
(01139/15) ERVENIK	26	24	2	8	7	1	6	6	0	5	5	0	7	6	1	0	0	0	0	0	0	0	0	0
(03778/15) RUŽIĆ	26	15	11	1	1	0	6	4	2	12	8	4	5	1	4	1	1	0	1	0	1	0	0	0
(04693/15) UNEŠIĆ	14	9	5	0	0	0	2	0	2	7	5	2	5	4	1	0	0	0	0	0	0	0	0	0
(02984/15) PROMINA	11	5	6	0	0	0	1	0	1	5	3	2	2	0	2	0	0	0	0	0	0	3	2	1
(00515/15) CIVLJANE	7	6	1	3	3	0	1	1	0	2	2	0	0	0	0	0	0	0	0	0	0	1	0	1
(01830/15) KIJEVO	7	2	5	2	0	2	2	1	1	1	0	1	1	0	1	1	1	0	0	0	0	0	0	0

T 11. REGISTRIRANA NEZAPOSLENOST PO ISPOSTAVAMA OD TRAVNJA 2025. DO TRAVNJA 2026. GODINE

PU Šibenik	2025.									2026.				INDEKS	
	IV.	V.	VI.	VII.	VIII.	IX.	X.	XI.	XII.	I.	II.	III.	IV.	IV./2026.	IV./2026.
															III./2026.
DRNIŠ	154	140	128	146	153	163	184	207	204	219	210	197	174	88,3	113,0
KNIN	899	788	680	662	664	719	791	827	836	849	817	778	673	86,5	74,9
ŠIBENIK	1.441	1.178	1.035	995	1.038	1.089	1.329	1.563	1.627	1.796	1.728	1.520	1.251	82,3	86,8
VODICE	415	313	229	237	256	267	338	398	432	503	494	430	342	79,5	82,4
PU ŠIBENIK	2.909	2.419	2.072	2.040	2.111	2.238	2.642	2.995	3.099	3.367	3.249	2.925	2.440	83,4	83,9

G - 8 Nezaposlene osobe po mjesecima i ispostavama od travnja 2025. do travnja 2026. godine



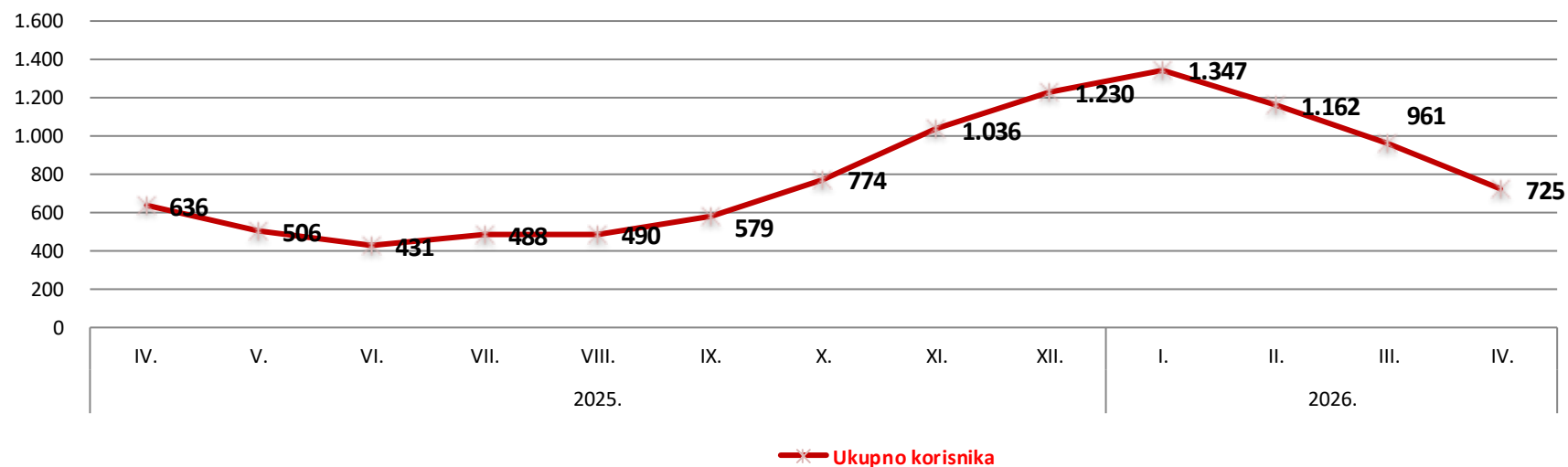
T 12. KORISNICI NOVČANE NAKNADE PO SPOLU, OBRAZOVANJU I MJESECIMA OD TRAVNJA 2025. DO TRAVNJA 2026. GODINE

God.	Mj.	UKUPNO			Bez škole i nezavršena osnovna škola			Završena osnovna škola			S.Š. do 3 godine te za KV i VKV radnike			S.Š. u trajanju od 4 i više godina			Gimnazija			Prvi stupanj fakulteta, stručni studij i viša škola			Fakultet, akademija, magisterij, doktorat		
		Ukupno	Muškarci	Žene	Ukupno	Muškarci	Žene	Ukupno	Muškarci	Žene	Ukupno	Muškarci	Žene	Ukupno	Muškarci	Žene	Ukupno	Muškarci	Žene	Ukupno	Muškarci	Žene	Ukupno	Muškarci	Žene
2025.	4.	636	359	311	7	4	3	50	23	27	210	133	77	226	109	117	20	11	9	70	63	41	53	16	37
	5.	506	301	249	5	2	3	34	13	21	174	109	65	161	83	78	16	9	7	53	63	34	63	22	41
	6.	431	269	208	3	2	1	34	18	16	163	104	59	120	59	61	13	8	5	51	63	34	47	15	32
	7.	488	284	245	2	1	1	39	25	14	170	106	64	134	62	72	14	8	6	60	63	38	69	19	50
	8.	490	285	248	3	2	1	35	22	13	173	107	66	135	62	73	16	11	5	56	63	36	72	18	54
	9.	579	332	291	2	1	1	44	26	18	215	132	83	169	73	96	23	14	9	51	63	32	75	23	52
	10.	774	422	388	8	4	4	76	38	38	297	173	124	239	108	131	26	14	12	64	63	37	64	22	42
	11.	1.036	536	526	15	6	9	112	50	62	400	228	172	324	155	169	26	12	14	87	63	50	72	22	50
12.	1.230	614	635	24	13	11	140	55	85	467	271	196	377	174	203	29	13	16	103	63	59	90	25	65	
2026.	1.	1.347	678	688	23	11	12	148	59	89	508	297	211	420	203	217	33	16	17	113	63	69	102	29	73
	2.	1.162	595	593	17	9	8	130	55	75	438	251	187	374	178	196	23	11	12	95	63	58	85	28	57
	3.	961	516	473	9	5	4	101	43	58	372	222	150	303	143	160	17	11	6	82	63	47	77	29	48
	4.	725	398	360	8	4	4	73	38	35	263	157	106	228	103	125	10	7	3	75	63	45	68	26	42

T 13. KORISNICI NOVČANE NAKNADE OD TRAVNJA 2025. DO TRAVNJA 2026. GODINE

PU Šibenik	2025.									2026.				INDEKS	
	IV.	V.	VI.	VII.	VIII.	IX.	X.	XI.	XII.	I.	II.	III.	IV.	IV./2026.	IV./2026.
															III./2026.
Ukupno korisnika	636	506	431	488	490	579	774	1.036	1.230	1.347	1.162	961	725	75,4	114,0

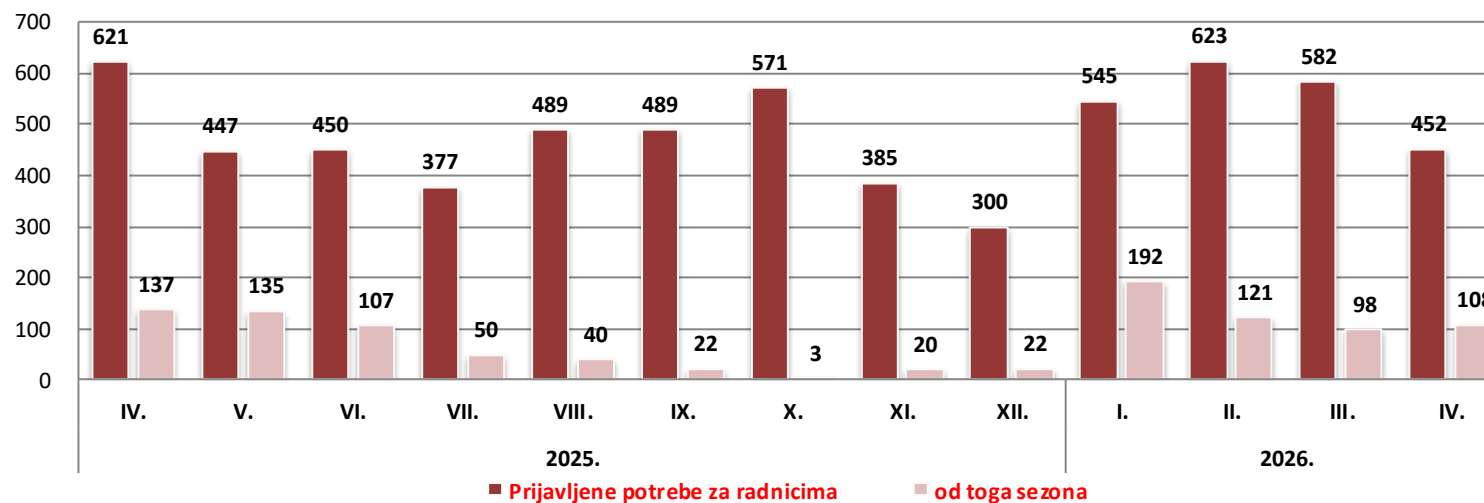
G - 9 Ukupan broj korisnika novčane naknade od travnja 2025. do travnja 2026. godine



T 14. PRIJAVLJENE POTREBE ZA RADNICIMA I OD TOGA U SEZONI OD TRAVNJA 2025. DO TRAVNJA 2026. GODINE

PU Šibenik	2025.										2026.				INDEKS	
	IV.	V.	VI.	VII.	VIII.	IX.	X.	XI.	XII.	I.	II.	III.	IV.	IV./2026.	IV./2026.	
															III./2026.	IV./2025.
Prijavljene potrebe za radnicima	621	447	450	377	489	489	571	385	300	545	623	582	452	77,7	72,8	
od toga sezona	137	135	107	50	40	22	3	20	22	192	121	98	108	110,2	78,8	

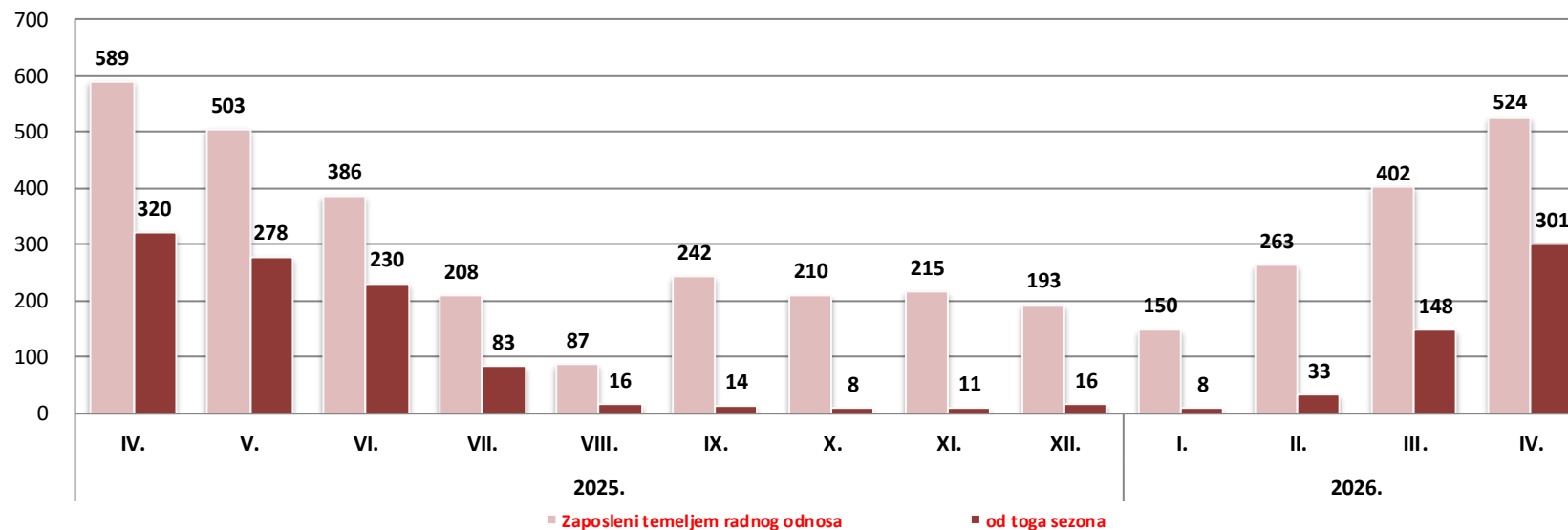
G- 10 Pregled ukupno prijavljenih potreba za radnicima i u sezoni od travnja 2025. do travnja 2026. godine



**T 15. ZAPOSLENI S EVIDENCIJE ZAVODA NA TEMELJU RADNOG ODNOSA I OD TOGA U SEZONI
OD TRAVNJA 2025. DO TRAVNJA 2026. GODINE**

PU Šibenik	2025.										2026.				INDEKS	
	IV.	V.	VI.	VII.	VIII.	IX.	X.	XI.	XII.	I.	II.	III.	IV.	IV./2026.	IV./2026.	
															III./2026.	IV./2025.
Zaposleni temeljem radnog odnosa	589	503	386	208	87	242	210	215	193	150	263	402	524	130,3	89,0	
od toga sezona	320	278	230	83	16	14	8	11	16	8	33	148	301	203,4	94,1	

**G - 11 Pregled zapošljavanja po mjesecima i na sezonskim poslovima
od travnja 2025. do travnja 2026. godine**



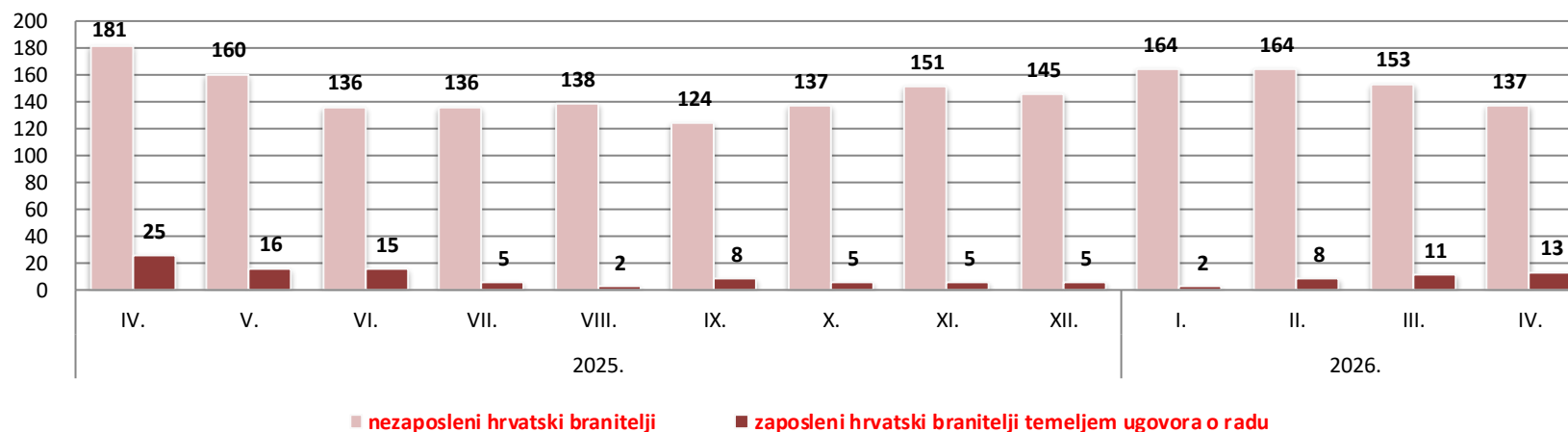
T 16. ZAPOSLENI S EVIDENCIJE ZAVODA NA TEMELJU RADNOG ODNOSA PREMA MJESTU I VRSTI RADA U TRAVNJU 2026.

Ispostava / Područni ured	UKUPNO			Mjesto rada											Vrsta rada				
				Na području ispostave			Na području područnog ureda			Na području ostalih područnih ureda			U inozemstvu		Određeno vrijeme	Neodređeno vrijeme	Skrraćeno vrijeme	Pripravnici	Sezonsko
	Ukupno	M	Ž	Ukupno	M	Ž	Ukupno	M	Ž	Ukupno	M	Ž	Ukupno	U pomorstvu					
Drniš	42	22	20	13	8	5	10	3	7	18	10	8	1	0	37	5	2	0	13
Knin	84	31	53	38	16	22	10	3	7	36	12	24	0	0	72	12	3	0	30
Šibenik	314	138	176	249	107	142	10	5	5	47	20	27	8	4	276	38	13	0	205
Vodice	84	39	45	62	25	37	10	6	4	11	7	4	1	0	79	5	1	0	53
PU Šibenik	524	230	294	362	156	206	40	17	23	112	49	63	10	4	464	60	19	0	301

T 17. NEZAPOSLENOST I ZAPOSŁJAVANJE HRVATSKIH BRANITELJA NA TEMELJU RADNOG ODNOSA PO MJESECIMA OD TRAVNJA 2025. DO TRAVNJA 2026. GODINE

PU Šibenik	2025.										2026.				INDEKS	
	IV.	V.	VI.	VII.	VIII.	IX.	X.	XI.	XII.	I.	II.	III.	IV.	IV./2026.	IV./2026.	
															III./2026.	IV./2025.
nezaposleni hrvatski branitelji	181	160	136	136	138	124	137	151	145	164	164	153	137	89,5	75,7	
zaposleni hrvatski branitelji temeljem ugovora o radu	25	16	15	5	2	8	5	5	5	2	8	11	13	118,2	52,0	

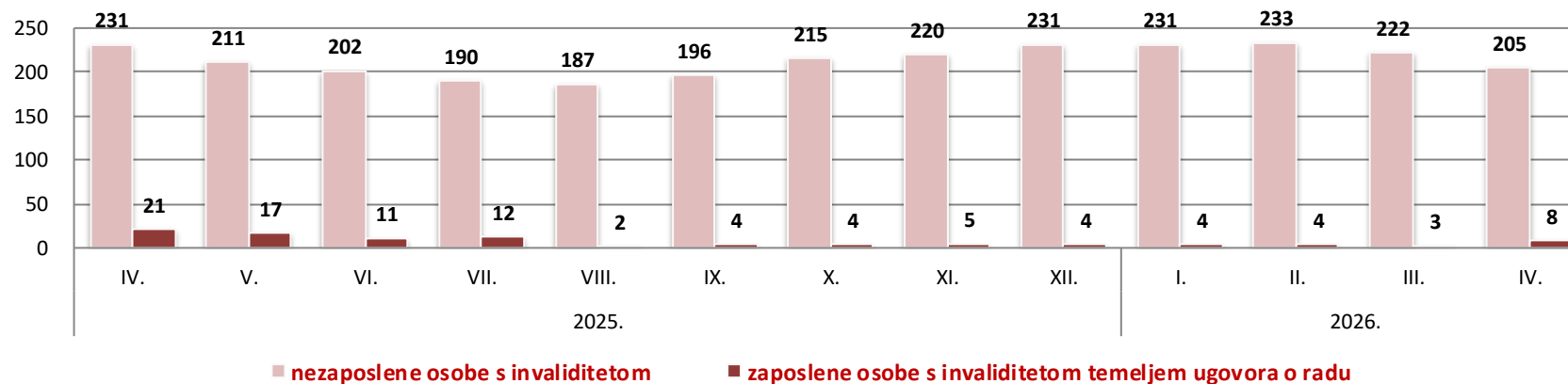
G - 12 Pregled nezaposlenosti i zapošljavanja hrvatskih branitelja po mjesecima od travnja 2025. do travnja 2026. godine



T 18. NEZAPOSLENOST I ZAPOSŁJAVANJE OSOBA S INVALIDITETOM NA TEMELJU UGOVORA O RADU PO MJESECIMA OD TRAVNJA 2025. DO TRAVNJA 2026. GODINE

PU Šibenik	2025.										2026.				INDEKS	
	IV.	V.	VI.	VII.	VIII.	IX.	X.	XI.	XII.	I.	II.	III.	IV.	IV./2026.	IV./2026.	
															III./2026.	IV./2025.
nezaposlene osobe s invaliditetom	231	211	202	190	187	196	215	220	231	231	233	222	205	92,3	88,7	
zaposlene osobe s invaliditetom temeljem ugovora o radu	21	17	11	12	2	4	4	5	4	4	4	3	8	266,7	38,1	

G - 13 Pregled nezaposlenosti i zapošljavanja osoba s invaliditetom po mjesecima od travnja 2025. do travnja 2026. godine



T 19. REGISTRIRANA NEZAPOSLENOST PO MJESTU STANOVANJA, SPOLU I DULJINI TRAJANJA NEZAPOSLENOSTI U TRAVNJU 2026. GODINE

Gradovi / Općine	UKUPNO	M	Ž	Trajanje nezaposlenosti					
				Do 3 mjeseca	3 - 6 mjeseci	6 - 9 mjeseci	9 - 12 mjeseci	1 - 3 godine	3 godine i više
Ukupno	2.440	1.292	1.148	607	655	430	122	291	335
(04448/15) ŠIBENIK	868	453	415	255	217	144	39	102	111
(01961/15) KNIN	384	194	190	86	79	59	24	51	85
(05002/15) VODICE	296	161	135	64	117	63	20	19	13
(01848/15) KISTANJE	204	114	90	15	28	29	8	38	86
(00957/15) DRNIŠ	123	67	56	48	27	22	8	16	2
(03948/15) SKRADIN	77	40	37	18	33	8	2	9	7
(03573/15) PRIMOŠTEN	65	31	34	14	24	18	1	4	4
(05827/15) ROGOZNICA	57	26	31	14	15	13	3	6	6
(04545/15) TISNO	56	25	31	15	23	11	2	3	2
(06173/15) MURTER-KORNATI	49	25	24	16	17	10	1	2	3
(06216/15) TRIBUNJ	46	25	21	14	9	11	3	6	3
(03107/15) BISKUPIJA	45	32	13	7	13	6	3	8	8
(06211/15) BILICE	43	18	25	10	10	12	3	5	3
(05819/15) PIROVAC	36	20	16	11	13	9	1	1	1
(01139/15) ERVENIK	26	24	2	1	7	9	0	8	1
(03778/15) RUŽIĆ	26	15	11	7	8	5	1	5	0
(04693/15) UNEŠIĆ	14	9	5	4	7	0	1	2	0
(02984/15) PROMINA	11	5	6	3	4	1	2	1	0
(00515/15) CIVLJANE	7	6	1	1	2	0	0	4	0
(01830/15) KIJEVO	7	2	5	4	2	0	0	1	0

T 20. REGISTRIRANA NEZAPOSLENOST PREMA DOBI, SPOLU I DULJINI TRAJANJA NEZAPOSLENOSTI U TRAVNJU 2026. GODINE

Dob	UKUPNO	M	Ž	Trajanje nezaposlenosti					
				Do 3 mjeseca	3 - 6 mjeseci	6 - 9 mjeseci	9 - 12 mjeseci	1 - 3 godine	3 godine i više
Ukupno	2.440	1.292	1.148	607	655	430	122	291	335
15-19	78	50	28	29	24	20	4	1	0
20-24	197	110	87	47	75	39	5	21	10
25-29	311	166	145	103	93	65	13	22	15
30-34	282	135	147	102	76	53	19	23	9
35-39	223	116	107	61	62	36	10	35	19
40-44	263	137	126	70	69	49	18	29	28
45-49	287	151	136	66	59	45	13	50	54
50-54	283	143	140	55	69	47	11	41	60
55-59	284	143	141	31	71	43	16	41	82
60 i više	232	141	91	43	57	33	13	28	58

T 21. REGISTRIRANA NEZAPOSLENOST PREMA RAZINI OBRAZOVNJA, SPOLU I DULJINI TRAJANJA NEZAPOSLENOSTI U TRAVNJU 2026. GODINE

Obrazovanje	UKUPNO	M	Ž	Trajanje nezaposlenosti					
				Do 3 mjeseca	3 - 6 mjeseci	6 - 9 mjeseci	9 - 12 mjeseci	1 - 3 godine	3 godine i više
Ukupno	2.440	1.292	1.148	607	655	430	122	291	335
Bez škole i nezavršena osnovna škola	150	84	66	20	31	18	3	23	55
Završena osnovna škola	356	189	167	63	98	48	14	58	75
S.Š. do 3 godine te za KV i VKV radnike	877	534	343	214	225	174	46	104	114
S.Š. u trajanju od 4 i više godina	646	322	324	165	202	121	27	67	64
Gimnazija	40	22	18	12	12	8	1	3	4
Prvi stupanj fakulteta, stručni studij i viša škola	192	68	124	69	47	31	13	21	11
Fakultet, akademija, magisterij, doktorat	179	73	106	64	40	30	18	15	12

T 22. REGISTRIRANA NEZAPOSLENOST PO ISPOSTAVAMA, SPOLU I DULJINI TRAJANJA NEZAPOSLENOSTI U TRAVNJU 2026. GODINE

PU Šibenik	UKUPNO	M	Ž	Trajanje nezaposlenosti					
				Do 3 mjeseca	3 - 6 mjeseci	6 - 9 mjeseci	9 - 12 mjeseci	1 - 3 godine	3 godine i više
DRNIŠ	174	96	78	62	46	28	12	24	2
KNIN	673	372	301	114	131	103	35	110	180
ŠIBENIK	1.251	638	613	353	352	225	52	132	137
VODICE	342	186	156	78	126	74	23	25	16
PU ŠIBENIK	2.440	1.292	1.148	607	655	430	122	291	335

T 23. OSOBE UKLJUČENE U PROGRAME AKTIVNE POLITIKE ZAPOŠLJAVANJA PO MJERAMA U TRAVNJU 2026. GODINE

	Novouključeni u travnju 2026.	Novouključeni od 01. 01. do 30. 04. 2026.	Aktivni korisnici 30. 04. 2026.			Izašli iz mjera u travnju 2026.	
			Ukupno	Iz prethodnih godina	Iz tekuće godine		
UKUPNO	142	380	603	312	291	121	
VRSTA MJERE (LMP klasifikacije)	2. Obrazovanje i osposobljavanje	112	306	280	61	219	93
	- Obrazovanje nezaposlenih osoba i ostalih tražitelja zaposlenja	0	0	0	0	0	0
	- Obrazovanje za stjecanje kompetencija potrebnih za rad putem vaučera	89	229	236	56	180	67
	- Osposobljavanje na radnom mjestu	2	2	7	5	2	6
	- Potpore za usavršavanje	0	0	0	0	0	0
	- Aktivacijski program	21	75	37	0	37	20
	4. Potpore za zapošljavanje	16	42	120	80	40	14
	- Potpore za zapošljavanje	2	8	22	16	6	4
	- Potpore za zapošljavanje - zeleno/digitalno	0	2	6	4	2	0
	- Potpore za pripravništvo	0	0	1	1	0	0
	- Potpore za pripravništvo i mlade	9	25	52	27	25	6
	- Potpore za pripravništvo u javnim službama	0	0	0	0	0	0
	- Potpore za pripravništvo i mlade - zeleno/digitalno	0	0	4	4	0	0
	- Potpore za pripravništvo i mlade - zeleno/digitalno	3	4	7	3	4	0
	- Zapošljavanje osoba uključenih u program POSAO+	2	3	28	25	3	4
	6. Javni radovi	3	4	4	0	4	2
	7. Potpore za samozapošljavanje	10	23	166	143	23	12
	- Potpore za samozapošljavanje	10	23	152	129	23	10
	- Potpore za samozapošljavanje - zeleno/digitalno	0	0	14	14	0	2
	- Potpore za proširenje poslovanja	0	0	0	0	0	0
7.1. Mobilnost radne snage - Biram Hrvatsku (bez obzira na samozapošljavanje)	1	5	33	28	5	0	
8. Održavanje dohotka	0	0	0	0	0	0	
- Stalni sezonac	0	0	0	0	0	0	
- Potpora za očuvanje radnih mjesta - skraćivanje radnog vremena	0	0	0	0	0	0	
- Mjera za zadržavanje radnih mjesta u prerađivačkoj industriji	0	0	0	0	0	0	
SPOL	Muškarci	75	187	316	166	150	47
	Žene	67	193	287	146	141	74
DOB	Do 25 godine	18	50	109	65	44	13
	25 - 29	15	51	92	57	35	17
	30 - 49	56	176	284	149	135	72
	50 - 54	17	43	57	26	31	10
	55 godina i više	36	60	61	15	46	8
OBRAZOVANJE	Bez škole i nezavršena osnovna škola	7	12	13	4	9	1
	Osnovna škola	25	43	55	22	33	9
	SŠ za zanimanja do 3 godine i škola za KV i VKV radnike	47	113	193	109	84	26
	SŠ za zanimanja u trajanju od 4 i više godina i gimnazija	41	120	186	92	94	45
	Prvi stupanj fakulteta, stručni studij i viša škola	12	42	70	36	34	17
	Fakultet, akademija, magisterij, doktorat	10	50	86	49	37	23
TRAJANJE NEZAPOSLENOSTI	Do 6 mjeseci	78	239	426	224	202	74
	6 - 12 mjeseci	13	27	63	42	21	9
	Više od 12 mjeseci	47	109	85	22	63	32
	Nije nezaposlena osoba	4	5	49	24	25	6
Osobe s invaliditetom	10	32	16	4	12	5	
Hrvatski branitelji	5	11	17	7	10	0	

G 14. Novouključene osobe u mjere aktivne politike zapošljavanja od 01. 01. do 30. 04. 2026.

