



**HRVATSKI ZAVOD ZA ZAPOSŁJAVANJE
PODRUČNI URED ŠIBENIK**

**M J E S E Č N I S T A T I S T I Č K I
B I L T E N**

05/2026.
GODINA XXXII / 2026.
ISSN 2584-7686

IMPRESUM

Nakladnik: Hrvatski zavod za zapošljavanje
Područni ured Šibenik
Matije Gupca 42a
22 000 Šibenik
Telefon: 022 201 111
E-mail: hzz.sibenik@hzz.hr
Web: <http://www.hzz.hr>

Za nakladnika: Željko Bulat, predstojnik Područnog ureda Šibenik

Uredništvo: Aida Barišić, viši stručni savjetnik za analitiku, statistiku i informatiku



Mjesečni statistički bilten je publikacija Područnog ureda Šibenik Hrvatskog zavoda za zapošljavanje, koja izlazi oko 15. svakog mjeseca s podacima prethodnog mjeseca isključivo u digitalnom obliku na stranici <https://www.hzz.hr/>. Molimo korisnike da pri korištenju podataka navedu izvor.

Na tridesetak stranica prezentirani su podaci o registriranoj nezaposlenosti, slobodnim radnim mjestima, zapošljavanju, korisnicima novčane naknade te podaci o provedbi mjera aktivne politike zapošljavanja.

KONTAKT CENTAR

Informacije o svim HZZ-ovim uslugama

+385 1 6444 000

RADNO VRIJEME: PON – PET od 08:00 do 15:00

PODRUČNI URED ŠIBENIK

Matije Gupca 42 A, 22000 Šibenik

Telefon: +385 22/20 11 11

HZZ.Sibenik@hzz.hr

Pisarnica: pisarnica.hzz.si@hzz.hr

Poslodavci: poslodavci-si@hzz.hr

Uredovno vrijeme: PON - PET od 07:30 do 14:30

Info pult: PON - PET od 07:30 do 14:30

ISPOSTAVA DRNIŠ

Kralja Zvonimira 8, 22320 Drniš

Telefon: 022/886-155

Uredovno vrijeme: PON - PET od 07:30 do 14:30

Info pult: PON - PET od 07:30 do 14:30

ISPOSTAVA KNIN

Kralja Zvonimira 36, 22300 Knin

Telefon: 022/663-563

Uredovno vrijeme: PON - PET od 07:30 do 14:30

Info pult: PON - PET od 07:30 do 14:30

ISPOSTAVA VODICE

Trg hrvatskih mučenika 2, 22211 Vodice

Telefon: 022/445-053

Uredovno vrijeme: PON - PET od 07:30 do 14:30

Info pult: PON - PET od 07:30 do 14:30



SADRŽAJ

Registrirana nezaposlenost i zapošljavanje u Šibensko – kninskoj županiji tijekom svibnja 2026.05

IZVORI PODATAKA I OBJAŠNJENJE POJMOVA07

KRETANJE REGISTRIRANE NEZAPOSLENOSTI I ZAPOSŁJAVANJA ZA PODRUČNI URED I PO ISPOSTAVAMA

T 1	G 1,1a	Registrirana nezaposlenost i zapošljavanje od 2014. do 2026. godine	10
T 2	G 2,3	Registrirana nezaposlenost i zapošljavanje prema razini obrazovanja i spolu u svibnju 2026.	11
T 3		Registrirana nezaposlenost i zapošljavanje prema razini obrazovanja i spolu u svibnju 2025. i 2026.	12
T 4	G 4,5	Registrirana nezaposlenost i zapošljavanje po dobi, razini obrazovanja i radnom stažu krajem svibnja 2026.	13
T 5	G 6,7	Izlasci iz evidencije nezaposlenih osoba prema razlozima u svibnju 2026.	14
T 6		Registrirana nezaposlenost, zapošljavanje i traženi radnici prema djelatnosti i spolu u svibnju 2026.	15
T 7		Registrirana nezaposlenost i zapošljavanje po ispostavama u svibnju 2026.	16
T 8		Registrirana nezaposlenost prema razini obrazovanja, spolu i po ispostavama u svibnju 2026.	16
T 9		Registrirana nezaposlenost po mjestu stanovanja, spolu i dobi u svibnju 2026.	17
T 10		Registrirana nezaposlenost po mjestu stanovanja, spolu i obrazovanju u svibnju 2026.	18
T 11	G 8	Registrirana nezaposlenost po ispostavama od svibnja 2025. do svibnja 2026.	19
T 12		Korisnici novčane naknade po spolu, obrazovanju i mjesecima od svibnja 2025. do svibnja 2026.	20
T 13	G 9	Korisnici novčane naknade od svibnja 2025. do svibnja 2026.	21
T 14	G 10	Prijavljene potrebe za radnicima i od toga u sezoni od svibnja 2025. do svibnja 2026.	22
T 15	G 11	Zaposleni s evidencije na temelju radnog odnosa i od toga u sezoni od svibnja 2025. do svibnja 2026.	23
T 16		Zaposleni s evidencije na temelju radnog odnosa prema mjestu i vrsti rada u svibnju 2026.	24
T 17	G 12	Nezaposlenost i zapošljavanje hrvatskih branitelja na temelju ugovora o radu po mjesecima od svibnja 2025. do svibnja 2026.	25
T 18	G 13	Nezaposlenost i zapošljavanje osoba s invaliditetom na temelju ugovora o radu po mjesecima od svibnja 2025. do svibnja 2026.	26
T 19		Registrirana nezaposlenost po mjestu stanovanja, spolu i dužini trajanja nezaposlenosti u svibnju 2026.	27
T 20		Registrirana nezaposlenost prema dobi, spolu i dužini trajanja nezaposlenosti u svibnju 2026.	28
T 21		Registrirana nezaposlenost prema razini obrazovanja, spolu i dužini trajanja nezaposlenosti u svibnju 2026.	28
T 22		Registrirana nezaposlenost po ispostavama, spolu i dužini trajanja nezaposlenosti u svibnju 2026.	28
T 23	G 14	Osobe uključene u programe aktivne politike zapošljavanja po mjerama u svibnju 2026.	29
		<i>Bilješke</i>	31

REGISTRIRANA NEZAPOSLENOST I ZAPOŠLJAVANJE U ŠIBENSKO – KNINSKOJ ŽUPANIJI TIJEKOM SVIBNJA 2026.

Ukupna registrirana nezaposlenost

Potkraj svibnja 2026. u Hrvatskome zavodu za zapošljavanje Područnog ureda Šibenik bilo je evidentirano 1.988 nezaposlenih osoba, što je za 452 osobe manje nego prethodnoga mjeseca, te za 431 osobu manje nego u svibnju 2025.

Dakle, u svibnju 2026. godine nezaposlenost je smanjena za 18,5 % u usporedbi s prethodnim mjesecom, te smanjena za 17,8 % u usporedbi s istim mjesecom 2025. godine.

Nezaposlene osobe prema spolu

U ukupnome broju nezaposlenih osoba, udio žena je 46,8 % (930), a muškaraca 53,2 % (1.058). Broj nezaposlenih žena smanjen je za 16,6 %, dok je broj muškaraca također smanjen za 18,9 % u odnosu na svibanj 2025. godine.

Udio žena u evidentiranoj nezaposlenosti u promatranom razdoblju je smanjen za 0,3 postotna boda.

Nezaposlene osobe prema dobi

U skupini nezaposlenih osoba u svibnju 2026. bilo je: 51 (2,6 %) osoba od 15 do 19 godina, 163 (8,2 %) od 20 do 24 godine, 233 (11,7 %) od 25 do 29 godina, 216 (10,9 %) od 30 do 34 godine, 184 (9,3 %) od 35 do 39 godina, 221 (11,1 %) od 40 do 44 godine, 241 (12,1 %) od 45 do 49 godina, 238 (12,0 %) od 50 do 54 godine, 236 (11,9 %) od 55 do 59 godina i 205 (10,3 %) osobe u dobi od 60 i više godina.

U izvještajnome mjesecu nezaposlenost je, u odnosu na isti mjesec prošle godine, smanjena u svim dobnim skupinama. Najveće smanjenje nezaposlenosti prema dobi evidentirano je u skupini osoba od 55 do 59 godina (za 30,6 %), a najmanje u skupini osoba od 15 do 19 godina (za 3,8 %).

Razina obrazovanja nezaposlenih osoba

U obrazovnoj strukturi nezaposlenih najbrojnije su bile osobe sa završenom srednjom školom za zanimanja u trajanju do 3 godine i školom za KV i VKV radnike (718 ili 36,1 %), a zatim slijede osobe sa završenom srednjom školom za zanimanja u trajanju od 4 i više godina (521 ili 26,2 %), osobe sa završenom osnovnom školom (283 ili 14,2 %), osobe fakultetskoga obrazovanja (153 ili 7,7 %), osobe prvostupanjskoga fakultetskog obrazovanja (151 ili 7,6 %), osobe bez škole i s nezavršenom osnovnom školom (131 ili 6,6 %), te sa gimnazijom (31 ili 1,6 %).

U usporedbi s istim mjesecom prošle godine, broj nezaposlenih smanjen je u svim obrazovnim skupinama. Najveće smanjenje nezaposlenosti evidentirano je u skupini osoba sa gimnazijom (za 42,6 %), a najmanje u skupini osoba fakultetskoga obrazovanja (za 3,2 %).

Nezaposlene osobe po ispostavama

Najveći apsolutni broj registriranih nezaposlenih osoba je u matičnoj ispostavi Šibenik (985 osoba ili 49,5 % od ukupnog broja registriranih nezaposlenih u Šibensko – kninskoj županiji), ispostavi Knin (570 osoba ili 28,7 %), zatim na području ispostave Vodice (268 osoba ili 13,5 %) te na području ispostave Drniš (165 osoba ili 8,3 %).

U usporedbi s istim mjesecom prošle godine evidentirana je nezaposlenost smanjena u skoro svim ispostavama. Najveći pad broja nezaposlenih evidentiran je u ispostavi Knin (za 27,7 %), ispostavi Šibenik (za 16,4 %) i u ispostavi Vodice (za 14,4 %), dok jedino povećanje broja nezaposlenih bilježimo u ispostavi Drniš (za 17,9 %).

Prethodni radni status nezaposlenih osoba

U ukupnome broju nezaposlenih u svibnju 2026. godine, 184 osobe (ili 9,3 %) bilo je bez radnoga iskustva, što je za 21,4 % manje nego u isto vrijeme 2025. godine. Istodobno, 1.804 osobe (ili 90,7 %) imalo je prethodno radno iskustvo, a njih je za 17,4 % manje nego u svibnju 2025. godine.

Promatrano po djelatnostima, među osobama s radnim iskustvom, najveći je broj radio u djelatnosti smještaja te pripreme i usluživanja hrane (320 ili 17,7 %), trgovini na veliko i na malo (298 ili 16,5 %), prerađivačkoj industriji (168 ili 9,3 %), građevinarstvu (161 ili 8,9 %), te u javnoj upravi i obrani; obvezno socijalno osiguranje (135 ili 7,5 %).

Ulasci u evidenciju nezaposlenih

Tijekom svibnja 2026. u evidenciju nezaposlenih novoprijavljeno je ukupno 238 osoba (za 8,1 % ili 21 osoba manje nego u travnju 2026. godine i za 22,1 % ili 43 osobe više nego u istom mjesecu prošle godine), i to: 196 osoba izravno iz radnog odnosa (82,4 %), 36 osoba iz neaktivnosti (15,1 %), te 6 osoba iz redovitog školovanja (2,5 %) te niti jedna osoba iz drugih poslovnih aktivnosti. Od toga je bilo 106 muškaraca (44,5 %) i 132 žene (55,5 %).

U ukupnome broju novoprijavljenih osoba koje su došle izravno iz radnog odnosa najviše je iz djelatnosti trgovina na veliko i na malo – 30 osoba ili 15,3 %, smještaj te priprema i usluživanje hrane – 27 osoba ili 13,8 %, prijevoz i skladištenje – 24 osobe ili 12,2 %, prerađivačka industrija – 23 osobe ili 11,7 %, te građevinarstvo – 17 osoba ili 8,7 %.

Izlasci iz evidentirane nezaposlenosti

Ukupno je tijekom svibnja 2026. godine iz evidencije nezaposlenih izašlo 690 osoba što je za 54 osobe ili 7,3 % manje nego u travnju 2026., dok je za 5 osoba ili 0,7 % više nego u istom mjesecu prošle godine. Od toga je bilo 340 muškaraca (49,3 %) i 350 žena (50,7 %).

Od toga je zaposleno 493 osobe, i to: 466 osobe (ili 94,5 %) temeljem zasnivanja radnog odnosa i 27 osoba (ili 5,5 %) na temelju drugih poslovnih aktivnosti (ostvarivanje mjesečnog primitka odnosno dohotka od druge samostalne djelatnosti većega od prosječno isplaćene novčane naknade u prethodnoj kalendarskoj godini, registriranje trgovačkog društva, obrta, prijava na poljoprivredno osiguranje, zapošljavanje prema posebnim propisima, i dr.). Temeljem radnoga odnosa većina se osoba zaposlila na određeno vrijeme (412 osoba ili 88,4 %). Promatrano po djelatnostima, najveći se broj zaposlio u djelatnosti smještaj te priprema i usluživanje hrane – 177 osoba ili 38,0 %, trgovina na veliko i na malo – 84 osobe ili 18,0 %, prijevoz i skladištenje – 29 osoba ili 6,2 %, prerađivačka industrija – 25 osoba ili 5,4 %, administrativne i pomoćne uslužne djelatnosti – 25 osoba ili 5,4 %, te obrazovanje – 22 osobe ili 4,7 %.

Istovremeno je u svibnju 2026. godine 197 osoba izašla iz evidencije nezaposlenih zbog ostalih razloga sukladno zakonu, npr. izlaska iz radne snage (umirovljenje, uključenje u redovito školovanje), nepridržavanja zakonskih odredbi (ne traže aktivno posao, neraspoloživi za rad), objave s evidencije i dr., što je za 30,5 % ili 46 osoba više nego u istom mjesecu prošle godine.

Korisnici novčane naknade

U svibnju 2026. godine 589 osoba ili 29,6 % od ukupnog broja nezaposlenih koristilo je novčanu naknadu. Broj korisnika novčane naknade povećao se u usporedbi s istim mjesecom 2025. godine za 16,4 % ili za 83 osobe.

Prijavljene potrebe za radnicima

Tijekom svibnja 2026. prijavljeno je ukupno 537 radnih mjesta što je za 20,1 % ili 90 radnih mjesta više u odnosu na isti mjesec prošle godine. U strukturi prijavljenih radnih mjesta, 149 radnih mjesta ili 27,7 % je sezonskog karaktera.

Najveći broj traženih radnih mjesta pristigao je iz djelatnosti zdravstvene zaštite i socijalne skrbi – 145 ili 27,0 %, smještaj te priprema i usluživanje hrane – 92 ili 17,1 %, trgovina na veliko i na malo – 79 ili 14,7 %, prerađivačka industrija – 75 ili 14,0 %, te opskrba vodom; uklanjanje otpadnih voda, gospodarenje otpadom te djelatnosti sanacije okoliša – 27 ili 5,0 %. Najtraženija zanimanja sa 10 i više traženih radnika su: medicinska sestra/medicinski tehničar opće njege – 87, prodavač/prodavačica – 43, čistač/čistačica – 36, konobar/konobarica – 31, zavarivač/zavarivačica – 30, recepcionar/recepcionarka – 18, vozač/vozačica autobusa – 15, doktor/doktorica medicine – 13, pomoćni kuhar/pomoćna kuharica – 12, kuhar/kuharica – 11, vozač/vozačica teretnog vozila – 10, radnik/radnica na proizvodnoj liniji – 10, te dostavljač/dostavljačica – 10.

Aktivna politika zapošljavanja

Tijekom svibnja 2026. godine u mjere aktivne politike zapošljavanja iz nadležnosti Hrvatskoga zavoda zapošljavanje novouključeno je 112 osoba i to 41 muškarac (36,6 %) i 71 žena (63,4 %). Novouključene osobe u svibnju 2026. godine obuhvaćene su sljedećim mjerama: *Obrazovanje i osposobljavanje* 89 osoba (79,5 %), *Potpore za samozapošljavanje* 14 osoba (12,5 %), te *Potpore za zapošljavanje* 9 osoba (8,5 %).

U programima aktivne politike zapošljavanja na početku mjeseca aktivno je bilo 603 korisnika. Tijekom mjeseca novouključeno je 112 osoba, a istodobno su iz mjera izašle 84 osobe. Tako je na kraju svibnja 2026. bilo 613 aktivnih korisnika mjera, od čega 266 korisnika iz prethodnih godina (42,2 %) te 365 korisnika iz tekuće godine (57,8 %).

Aktivni korisnici obuhvaćeni su sljedećim vrstama mjera: *Obrazovanje i osposobljavanje* 303 osobe (48,0 %), *Potpore za samozapošljavanje* 173 osobe (27,4 %), *Potpore za zapošljavanje* 118 osoba (18,7 %), *Mobilnost radne snage – Biram Hrvatsku* 33 osobe (5,2 %) te *Javni radovi* 4 osobe (0,6 %).

Izvori podataka za Mjesečnistatistički bilten su evidencije koje se vode u Hrvatskom zavodu za zapošljavanje prema odredbama Zakona o tržištu rada (NN broj 118/18, 32/20, 18/22 i 152/24) i važećih pravilnika.

NEZAPOSLENE OSOBE

Osobe u dobi od 15 do 65 godina sposobne ili djelomično sposobne za rad koje nisu u radnom odnosu, aktivno traže posao i raspoložive su za rad te zadovoljavaju sve kriterije iz odredbi Zakona o tržištu rada, a evidentirane su u Hrvatskom zavodu za zapošljavanje na kraju izvještajnog mjeseca.

Nezaposlenom osobom u smislu ovoga Zakona smatra se osoba sposobna ili djelomično sposobna za rad, u dobi od 15 do 65 godina, koja nije u radnom odnosu odnosno koja ne obavlja samostalnu djelatnost iz članka 6. stavka 2. ovoga Zakona, aktivno traži posao i raspoloživa je za rad te ako:

- nema registrirano trgovačko društvo ili drugu pravnu osobu odnosno nema više od 25 % udjela u trgovačkom društvu ili drugoj pravnoj osobi
- nije član zadruge
- nema registrirani obrt, slobodno zanimanje ili djelatnost poljoprivrede i šumarstva
- nije zaposlena prema posebnim propisima
- nije ostvarila pravo na mirovinu, osim prava na invalidsku mirovinu zbog profesionalne nesposobnosti za rad i prava na invalidsku mirovinu zbog djelomičnog gubitka radne sposobnosti odnosno ako je ostvarila pravo na obiteljsku mirovinu koja joj se ne isplaćuje
- ne ispunjava uvjete za starosnu mirovinu
- nije osigurana na produženo mirovinsko osiguranje na temelju ugovora o radu na određeno vrijeme za stalne sezonske poslove
- nije uključena u program socijalnog uključivanja na temelju nalaza i mišljenja centra za profesionalnu rehabilitaciju o privremenoj nezapošljivosti
- nije redoviti učenik ili student
- ne ostvaruje prava na roditeljnu, roditeljsku ili posvojiteljsku poštedu od rada odnosno roditeljnu, roditeljsku ili posvojiteljsku brigu o novorođenom djetetu prema posebnom propisu ili
- ne obavlja stručno osposobljavanje za rad bez zasnivanja radnog odnosa.

NOVOPRIJAVLJENI

Nezaposlene osobe koje su se tijekom izvještajnog mjeseca prijavile u evidenciju Hrvatskog zavoda za zapošljavanje. S obzirom na prethodni status, ulazak u evidenciju može biti:

1. **Izravno iz radnog odnosa** – odnosi se na nezaposlene osobe koje su neposredno prije prijavljivanja na evidenciju Hrvatskoga zavoda za zapošljavanje bile u radnom odnosu.
2. **Iz individualne poljoprivrede ili nekog drugog oblika rada** – odnosi se na nezaposlene osobe koje su neposredno prije prijavljivanja na evidenciju Hrvatskoga zavoda za zapošljavanje bile zaposlene na vlastitom gospodarstvu ili gospodarstvu u vlasništvu obitelji, radile kao pomažući članovi obitelji u obiteljskom poduzeću, obavljale stručno osposobljavanje za rad bez zasnivanja radnog odnosa i drugo.
3. **Izravno iz redovitog školovanja** – odnosi se na nezaposlene osobe koje su neposredno prije prijavljivanja na evidenciju Hrvatskoga zavoda za zapošljavanje bile na redovitom školovanju, tj. bili učenici ili studenti uključeni u redovito obrazovanje.
4. **Iz neaktivnosti** – odnosi se na nezaposlene osobe koje neposredno prije prijavljivanja na evidenciju Hrvatskoga zavoda za zapošljavanje nisu bile na redovitom školovanju i nisu radile, tj. bile su neaktivne. U ovu kategoriju ulaze npr. osobe koje duže vrijeme (više od 3 mjeseca) nisu bile u radnom odnosu niti su radile u drugim oblicima zaposlenosti, domaćice, osobe na dragovoljnom odsluženju vojnog roka i sl.

IZLASCI IZ EVIDENCIJE

Prema članku 17. Zakona o tržištu rada, Zavod prestaje voditi osobu kao nezaposlenu u evidenciji, ako ta osoba:

- zasnuje radni odnos
- počne obavljati samostalnu djelatnost iz članka 6. stavka 2. ovoga Zakona
- ostvari mjesečni primitak od pružanja usluga prema posebnim propisima ili ostvari mjesečni primitak odnosno drugi dohodak prema propisima o porezu na dohodak s obzirom na podatak o uplaćenim doprinosima za obvezna osiguranja dobiven od Središnjeg registra osiguranika, a koji je veći od prosječne isplaćene novčane naknade u prethodnoj kalendarskoj godini
- obavlja posao bez potvrde, ugovora odnosno rješenja na temelju kojeg radi
- registrira trgovačko društvo ili drugu pravnu osobu odnosno stekne više od 25 % udjela u trgovačkom društvu ili drugoj pravnoj osobi
- postane član zadruge
- registrira obrt, slobodno zanimanje ili djelatnost poljoprivrede i šumarstva
- zaposli se prema posebnim propisima
- ispunji uvjete za starosnu mirovinu, ostvari prijevremenu starosnu mirovinu, ostvari starosnu mirovinu za dugogodišnjeg osiguranika, ostvari obiteljsku mirovinu koja joj se isplaćuje ili ostvari invalidsku mirovinu zbog opće nesposobnosti za rad odnosno invalidsku mirovinu zbog potpunog gubitka radne sposobnosti
- uključi se u program socijalnog uključivanja na temelju nalaza i mišljenja centra za profesionalnu rehabilitaciju o privremenoj nezapošljivosti
- ima utvrđenu opću nesposobnost za rad odnosno potpuni gubitak radne sposobnosti prema propisima o mirovinskom osiguranju
- obavlja stručno osposobljavanje za rad bez zasnivanja radnog odnosa
- ostvari prava na roditeljnu, roditeljsku ili posvojiteljsku poštedu od rada odnosno roditeljnu, roditeljsku ili posvojiteljsku brigu o novorođenom djetetu prema posebnom propisu
- postane redoviti učenik ili student
- nastupi na dragovoljno vojno osposobljavanje ili se uključi u program obrazovanja odraslih za zanimanje policajac
- bude pritvorena ili joj bude određen istražni zatvor
- nastupi na izdržavanje kazne zatvora
- navršiti 65 godina života
- odbije se uključiti u obrazovni program ili ga bez opravdanog razloga prekine odnosno ne završi obrazovni program koji je, sukladno njezinim procijenjenim osobnim i profesionalnim sposobnostima, organizirao odnosno troškove snosi Zavod radi povećanja njezine mogućnosti zapošljavanja

- ne ispunjava uvjete o aktivnom traženju posla i raspoloživosti za rad te ne obavlja aktivnosti u dinamici utvrđenoj u profesionalnom planu
- postane osiguranik produženog mirovinskog osiguranja na temelju ugovora o radu na određeno vrijeme za stalne sezonske poslove
- se odjavi s evidencije ili
- u potpisanoj izjavi iz članka 10. stavka 2. ovoga Zakona navede neistinite podatke
- ne prihvati ponuđena zaposlenja u okviru stečene razine kvalifikacije i radnog iskustva do utvrđivanja profesionalnog plana iz članka 24. ovoga Zakona, a nakon toga ponuđena zaposlenja iz utvrđenog profesionalnog plana i sporazuma za uključivanje na tržište rada ili ako svojim postupanjem uzrokuje odbijanje zaposlenja od strane poslodavca, osim ako odbije zaposlenje zbog razloga što poslodavac redovito ne ispunjava obveze prema radnicima.

ZAPOSLENI S EVIDENCIJE

Osobe koje su tijekom izvještajnog mjeseca zaposlene s evidencije Hrvatskog zavoda za zapošljavanje na temelju radnog odnosa i na temelju drugih poslovnih aktivnosti.

ZAPOSLENI S EVIDENCIJE NA TEMELJU RADNOG ODNOSA

Osobe koje su tijekom izvještajnog mjeseca zasnovala radni odnos na temelju ugovora o radu u zemlji ili inozemstvu, a bile su u evidenciji Hrvatskog zavoda za zapošljavanje.

Zaposleni prema mjestu rada – pod mjestom rada u kojem se radnik zaposlio navedene su četiri mogućnosti:

- Radnik se zaposlio na području **ispostave** Hrvatskog zavoda za zapošljavanje u kojoj je bio prijavljen.
- Radnik se zaposlio na području **područne službe/ureda** Hrvatskog zavoda za zapošljavanje u kojem je bio prijavljen.
- Radnik se zaposlio na području **druge područne službe/ureda** Hrvatskog zavoda za zapošljavanje, a ne u onom u kojem je bio prijavljen.
- Radnik se zaposlio u **inozemstvu**.

ZAPOSLENI S EVIDENCIJE NA TEMELJU DRUGIH POSLOVNIH AKTIVNOSTI

Osobe koje su tijekom izvještajnog mjeseca započele obavljati neke druge poslovne aktivnosti u vezi sa zapošljavanjem, tj. ako su: uključile se u stručno osposobljavanje za rad bez zasnivanja radnog odnosa, ostvarile mjesečni primitak, odnosno dohodak veći od prosječne isplaćene novčane naknade u prethodnoj kalendarskoj godini, registrirale ili stekle više od 25 % udjela u trgovačkom društvu ili drugoj pravnoj osobi, registrirale obrt ili slobodno zanimanje, postale predsjednik uprave, član uprave ili izvršni direktor trgovačkog društva te član ili upravitelj zadruge, postale osiguranik produženog mirovinskog osiguranja na temelju ugovora o radu na određeno vrijeme za stalne sezonske poslove, zaposlile se prema posebnim propisima, a bile su u evidenciji Hrvatskoga zavoda za zapošljavanje.

BRISANI IZ EVIDENCIJE ZBOG OSTALIH RAZLOGA

Osobe koje su tijekom izvještajnog mjeseca brisane iz evidencije Hrvatskoga zavoda za zapošljavanje zbog svih ostalih razloga osim zapošljavanja na temelju radnog odnosa ili drugih poslovnih aktivnosti, a sukladno čl. 17. Zakona o tržištu rada (ostvarivanje prava na mirovinu, na roditeljsku, roditeljsku, posvojiteljsku ili skrbničku poštedu od rada, opća nesposobnost za rad ili privremena nezapošljivost, odjava s evidencije, neispunjavanje uvjeta za aktivno traženje posla i drugo).

KORISNICI NOVČANE NAKNADE

Nezaposlene osobe evidentirane u Hrvatskom zavodu za zapošljavanje koje su prema odredbama Zakona o tržištu rada ostvarile novčanu naknadu tijekom izvještajnog mjeseca.

TRAŽENI RADNICI

Broj slobodnih radnih mjesta koje su poslodavci prijavili Hrvatskom zavodu za zapošljavanje tijekom izvještajnog mjeseca, a odnose se na zapošljavanje na temelju radnog odnosa i na temelju drugih poslovnih aktivnosti.

Podaci su prikazani prema mjestu zaprimanja prijave potrebe za radnikom (županija) i prema mjestu gdje će radnik raditi (županija i inozemstvo). Broj traženih radnika prikazan po pojedinim godinama predstavlja zbroj svih mjeseci za dotičnu godinu.

NEZAPOSLENI HRVATSKI BRANITELJI

Nezaposlene osobe evidentirane u Hrvatskom zavodu za zapošljavanje na kraju izvještajnog mjeseca koje su prema odredbama Zakona o pravima hrvatskih branitelja iz Domovinskog rata i članova njihovih obitelji (NN 121/17, 98/19, 84/21, 156/23) stekle status branitelja.

TRAŽITELJI ZAPOSLENJA

Osobe koje se mogu prijaviti Zavodu prema članku 13. Zakona o tržištu rada radi savjetovanja i informiranja s ciljem razvoja upravljanja karijerom i posredovanja, a ne smatraju se nezaposlenim osobama iz članka 10. spomenutog Zakona.

AKTIVNA POLITIKA ZAPOSŁJAVANJA

Mjere aktivne politike zapošljavanja iz nadležnosti Hrvatskoga zavoda za zapošljavanje regulirane su Zakonom o tržištu rada (NN 118/18, 32/20, 18/22, 156/23, 152/24), koji propisuje način donošenja i sadržaj mjera aktivne politike zapošljavanja, glavne ciljeve mjera za poticanje zapošljavanja te uvjete i način korištenja sredstava za provođenje mjera.

Provedba mjera aktivne politike zapošljavanja iz nadležnosti Zavoda temelji se na relevantnim europskim i hrvatskim strateškim dokumentima te preporukama Vijeća Europske unije. Važnost mjera aktivne politike zapošljavanja istaknuta je u Programu Vlade Republike Hrvatske za razdoblje 2026. – 2028. u okviru cilja 1.2. Sigurnije tržište rada, Nacionalnom planu za rad, zaštitu na radu i zapošljavanje za razdoblje od 2021. do 2027. godine, Akcijskom planu za provedbu Nacionalnog plana za rad, zaštitu na radu i zapošljavanje za razdoblje od 2021. do 2027. godine, za razdoblje od 2021. do 2026. godine te Provedbenom programu Ministarstva rada, mirovinskoga sustava, obitelji i socijalne politike za razdoblje 2021. do 2026. godine.

Mjere su usmjerene na poticanje zapošljavanja, usavršavanja, samozapošljavanja, obrazovanja, zapošljavanje u javnim radovima te očuvanje radnih mjesta osoba koje su u nepovoljnom položaju na tržištu rada te koje bi mogle izgubiti svoja radna mjesta. Sredstva za provedbu ovog programa osiguravaju se u Državnom proračunu, kao i iz sredstava EU fondova.

KLASIFIKACIJE

Koristi se **Nacionalna klasifikacija djelatnosti 2025 (NKD 2026.)** prema odluci Vlade Republike Hrvatske (Narodne novine, br. 47/24), a u službenoj je primjeni od 1. svibnja 2026. Ta je klasifikacija utemeljena na europskoj klasifikaciji NACE Rev. 2.1 koja je obvezna za države članice Europske unije. Za razliku od Nacionalne klasifikacije djelatnosti 2007. – NKD 2007., koja se primjenjivala do 31. svibnja 2026. godine, NKD 2026. sadrži i nacionalnu raščlambu. U tom smislu, prve četiri razine NKD-a 2026. (područja, odjeljci, skupine i razredi) potpuno su usklađeni s klasifikacijom NACE Rev 2.1 dok je peta razina (podrazredi) uvedena isključivo za nacionalne potrebe, uz odobrenje Europske komisije.

Koristi se **Nacionalna klasifikacija zanimanja 2010 (NKZ 10)** (Narodne novine, br. 147/10, 14/11). Ona predstavlja normu za sve korisnike pri iskazivanju podataka o zanimanjima. Izrađena je primjenom načela i sustava Međunarodne standardne klasifikacije zanimanja (International Standard Classification of Occupations ISCO-08), čime je omogućena usporedivost podataka na međunarodnoj razini. Prema Nacionalnoj klasifikaciji zanimanja, zanimanje je definirano kao skup poslova i radnih zadataka koji su svojim sadržajem i vrstom organizacijski i tehnološki toliko srodni i međusobno povezani da ih obavlja jedan izvršitelj koji posjeduje odgovarajuća znanja, sposobnosti i vještine.

Zanimanja nezaposlenih osoba određuju se prema poslovima koje osobe traže, odnosno koje su obavljale prije ulaska u nezaposlenost. Kod nezaposlenih osoba bez radnog iskustva zanimanja se određuju prema osposobljenosti za rad, tj. zvanju. Nezaposlenoj se osobi na taj način može odrediti i nekoliko zanimanja, a statistički podaci prikazuju prioritarno zanimanje određeno profesionalnim planom. Prioritetno zanimanje nezaposlene osobe koristi se i kod prikaza zaposlenih s evidencije po zanimanjima.

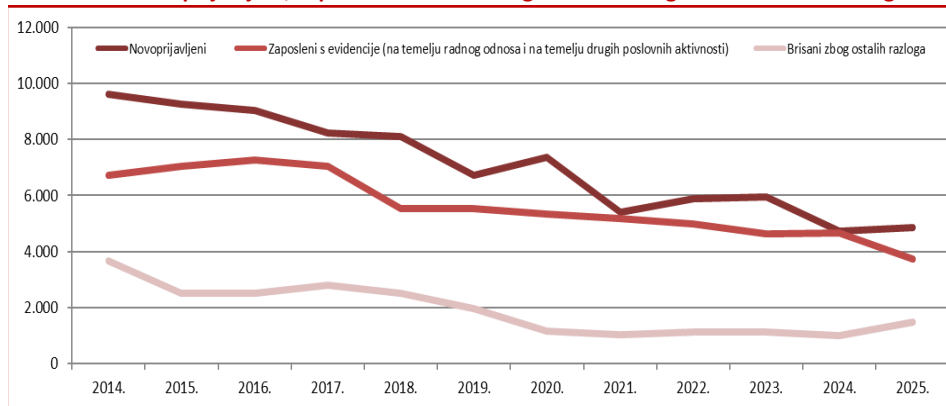
U tablicama u kojima se podaci prikazuju po obrazovanju koristi se **Nacionalna standardna klasifikacija obrazovanja (NSKO)** (Narodne novine, br. 105/01), koja je usklađena s Međunarodnom standardnom klasifikacijom obrazovanja (International Standard Classification of Education – ISCED-97) kao međunarodnim standardom za prikupljanje i prezentiranje podataka o obrazovanju.

Mjere aktivne politike zapošljavanja koje provodi Hrvatski zavod za zapošljavanje klasificirane su i numerirane prema Eurostatovoj metodologiji za statistike tržišta rada (Labour market policy statistics) iz 2018. godine. Prikazani su samo tipovi intervencija koji se provode u Republici Hrvatskoj.

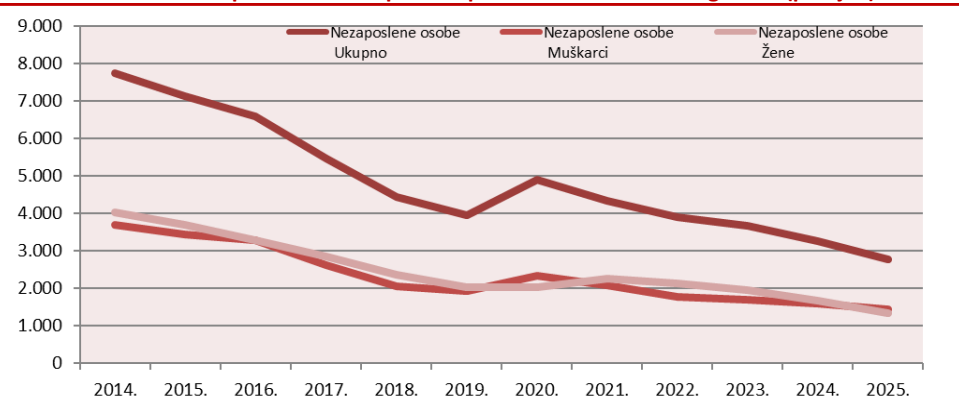
T 1. REGISTRIRANA NEZAPOSLENOST I ZAPOŠLJAVANJE OD 2014. DO 2026. GODINE

Godina	Novoprijavljeni			Izlasci iz evidencije						Registrirane nezaposlene osobe (prosjek)									Traženi radnici
				Zaposleni s evidencije (na temelju radnog odnosa i na temelju drugih poslovnih aktivnosti)			Brisani zbog ostalih razloga			Nezaposlene osobe			Nezaposlene osobe bez radnog iskustva			Korisnici novčane naknade			
	Ukupno	Muškarci	Žene	Ukupno	Muškarci	Žene	Ukupno	Muškarci	Žene	Ukupno	Muškarci	Žene	Ukupno	Muškarci	Žene	Ukupno	Muškarci	Žene	
2014.	9.613	4.338	5.275	6.734	2.927	3.807	3.651	1.800	1.851	7.725	3.692	4.033	121	64	58	1.310	616	694	5.489
2015.	9.275	4.273	5.002	7.034	3.024	4.010	2.521	1.276	1.245	7.122	3.437	3.685	115	61	55	1.175	569	608	6.071
2016.	9.054	4.251	4.803	7.256	3.344	3.912	2.510	1.239	1.271	6.571	3.285	3.286	95	48	46	1.243	663	580	7.221
2017.	8.226	3.644	4.582	7.053	3.297	3.756	2.809	1.411	1.398	5.455	2.606	2.849	90	44	46	1.053	488	565	8.662
2018.	8.091	3.661	4.430	5.539	2.240	3.299	2.498	1.211	1.287	4.433	2.065	2.368	77	37	40	915	401	514	7.948
2019.	6.733	3.054	3.679	5.523	2.351	3.172	1.945	990	955	3.944	1.924	2.021	61	30	32	784	356	428	7.242
2020.	7.357	3.167	4.190	5.337	2.211	3.126	1.168	561	607	4.902	2.339	2.021	60	28	32	1.209	529	680	5.045
2021.	5.390	2.232	3.158	5.182	2.188	2.994	1.031	473	558	4.344	2.087	2.257	50	22	27	837	363	474	6.207
2022.	5.873	2.348	3.525	4.991	1.982	3.009	1.118	518	600	3.900	1.781	2.119	47	24	23	834	322	512	7.233
2023.	5.945	2.374	3.571	4.620	1.820	2.800	1.138	592	546	3.656	1.697	1.960	46	25	20	787	322	465	6.315
2024.	4.720	2.244	2.476	4.669	1.864	2.805	1.004	527	477	3.267	1.590	1.677	38	20	18	706	317	389	7.000
2025.	4.861	2.470	2.391	3.734	1.810	1.924	1.479	836	643	2.775	1.444	1.331	39	20	19	771	377	395	5.854
Index 2025./2024.	103,0	110,1	96,6	80,0	97,1	68,6	147,3	158,6	134,8	85,0	90,8	79,4	104,0	98,3	110,4	109,2	118,8	101,5	83,6
Stopa rasta %	3,0	10,1	-3,4	-20,0	-2,9	-31,4	47,3	58,6	34,8	-15,0	-9,2	-20,6	4,0	-1,7	10,4	9,2	18,8	1,5	-16,4

G - 1 Novoprijavljeni, zaposleni i brisani zbog ostalih razloga od 2014. do 2025. godine



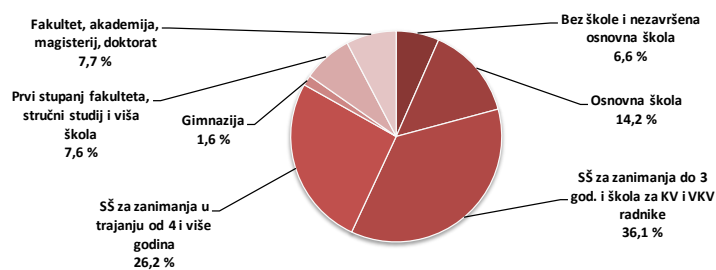
G - 1a Nezaposlene osobe prema spolu od 2014. do 2025. godine (prosjek)



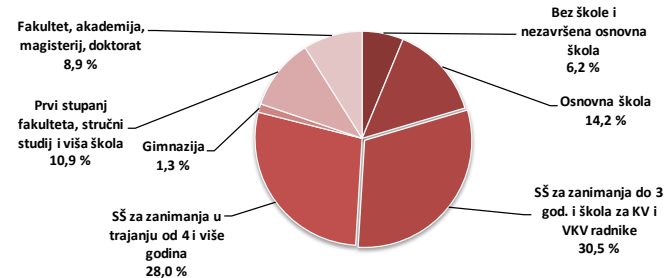
T 2. REGISTRIRANA NEZAPOSLENOST I ZAPOSĻAVANJE PREMA RAZINI OBRAZOVANJA I SPOLU U SVIBNJU 2026. GODINE

Sadržaj	UKUPNO			Bez škole i nezavršena osnovna škola			Osnovna škola			SŠ za zanimanja do 3 god. i škola za KV i VKV radnike			SŠ za zanimanja u trajanju od 4 i više godina			Gimnazija			Prvi stupanj fakulteta, stručni studij i viša škola			Fakultet, akademija, magisterij, doktorat			
	UKUPNO	M	Ž	UKUPNO	M	Ž	UKUPNO	M	Ž	UKUPNO	M	Ž	UKUPNO	M	Ž	UKUPNO	M	Ž	UKUPNO	M	Ž	UKUPNO	M	Ž	
NEZAPOSLENI KRAJEM PRETHODNOG MJESECA	2.440	1.292	1.148	150	84	66	356	189	167	877	534	343	646	322	324	40	22	18	192	68	124	179	73	106	
NOVOPRIJAVLJENI U EVIDENCIJU	238	106	132	8	3	5	19	12	7	92	45	47	67	28	39	5	2	3	18	8	10	29	12	17	
1. Izravno iz radnog odnosa	196	92	104	4	2	2	10	0	0	80	39	41	59	27	32	4	1	3	16	8	8	23	9	14	
Poslovno uvjetovani otkaz	42	24	18	1	1	0	2	1	1	21	11	10	12	7	5	0	0	0	3	2	1	3	2	1	
Prestanak rada poslodavca	1	0	1	0	0	0	0	0	0	0	0	0	0	0	1	0	0	0	0	0	0	0	0	0	
Istek ugovora o radu na određeno vrijeme	105	44	61	2	0	2	3	2	1	39	19	20	30	12	18	4	1	3	11	5	6	16	5	11	
Istek ugovora o radu na sezonskim poslovima	2	1	1	0	0	0	0	0	0	2	1	1	0	0	0	0	0	0	0	0	0	0	0	0	
Sporazumni prestanak radnog odnosa	38	20	18	1	1	0	4	3	1	13	6	7	14	7	7	0	0	0	2	1	1	4	2	2	
Otkaz od strane radnika	4	1	3	0	0	0	0	0	0	3	1	2	1	0	1	0	0	0	0	0	0	0	0	0	
Ostali razlozi	4	2	2	0	0	0	1	0	1	2	1	1	1	1	0	0	0	0	0	0	0	0	0	0	
2. Iz individualne poljoprivrede ili drugog oblika rada	0	0	0	0	0	0	0	0	0	0	0	0	0	0	0	0	0	0	0	0	0	0	0	0	
3. Izravno iz redovitog školovanja	6	2	4	0	0	0	1	0	1	1	0	1	1	0	1	0	0	0	0	0	0	3	2	1	
4. Iz neaktivnosti	36	12	24	4	1	3	8	2	6	11	6	5	7	1	6	1	1	0	2	0	2	3	1	2	
Prethodno radno iskustvo novoprijavljenih:																									
Bez radnog iskustva	14	5	9	2	1	1	4	0	4	3	2	1	1	0	1	1	1	0	0	0	0	3	1	2	
S radnim iskustvom	224	105	119	6	2	4	15	12	3	89	43	46	66	28	38	4	1	3	18	8	10	26	11	15	
UKUPNI IZLASCI IZ EVIDENCIJE	690	340	350	25	13	12	91	46	45	252	146	106	192	89	103	15	5	10	60	26	34	55	15	40	
1. ZAPOSLENI S EVIDENCIJE	493	227	266	13	7	6	51	19	32	181	98	83	141	64	77	13	4	9	49	23	26	45	12	33	
1.1. ZAPOSLENI NA TEMELJU RADNOG ODNOSA	466	211	255	13	7	6	50	19	31	172	92	80	134	61	73	11	3	8	45	20	25	41	9	32	
Mjesto rada:																									
U zemlji	454	203	251	13	7	6	49	18	31	169	91	78	130	58	72	10	3	7	42	17	25	41	9	32	
U inozemstvu	12	8	4	0	0	0	1	1	0	3	1	2	4	3	1	1	0	1	3	3	0	0	0	0	
Vrsta rada:																									
Na neodređeno vrijeme	54	21	33	0	0	0	4	2	2	17	9	8	21	8	13	1	0	1	4	1	3	7	1	6	
Na određeno vrijeme	412	190	222	13	7	6	46	17	29	155	83	72	113	53	60	10	3	7	41	19	22	34	8	26	
Prethodno radno iskustvo:																									
Bez radnog iskustva	29	9	20	2	0	2	3	0	3	9	4	5	5	3	2	0	0	0	3	1	2	7	1	6	
1.2. ZAPOSLENI NA TEMELJU DRUGIH POSLOVNIH AKTIVNOSTI	27	16	11	0	0	0	1	0	1	9	6	3	7	3	4	2	1	1	4	3	1	4	3	1	
2. BRISANI IZ EVIDENCIJE ZBOG OSTALIH RAZLOGA	197	113	84	12	6	6	40	27	13	71	48	23	51	25	26	2	1	1	11	3	8	10	3	7	
NEZAPOSLENI KRAJEM IZVJEŠTAJNOG MJESECA	1.988	1.058	930	131	73	58	283	151	132	718	434	284	521	261	260	31	19	12	151	50	101	153	70	83	
Bez radnog iskustva	184	97	87	31	14	17	37	19	18	49	32	17	32	14	18	3	3	0	16	7	9	16	8	8	
S radnim iskustvom	1.804	961	843	100	59	41	246	132	114	669	402	267	489	247	242	28	16	12	135	43	92	137	62	75	

G 2. Struktura nezaposlenih osoba prema razini obrazovanja



G 3. Struktura nezaposlenih žena prema razini obrazovanja



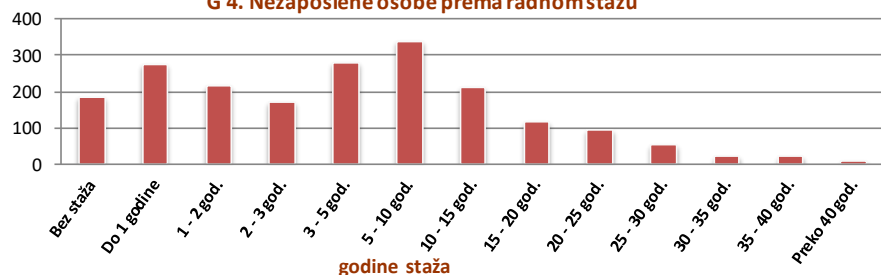
T 3. REGISTRIRANA NEZAPOSLENOST I ZAPOŠLJAVANJE PREMA RAZINI OBRAZOVANJA I SPOLU U SVIBNJU 2026. I 2026. GODINE

	Mjesec	UKUPNO	Bez škole i nezavršena osnovna škola	Osnovna škola	SŠ za zanimanja do 3 god. i škola za KV i VKV radnike	SŠ za zanimanja u trajanju od 4 i više godina	Gimnazija	Prvi stupanj fakulteta, stručni studij i viša škola	Fakultet, akademija, magisterij, doktorat	
1.	Nezaposlene osobe krajem mjeseca	5. 2026.	4.397	283	1.270	521	31	151	153	1.988
		5. 2025.	5.326	380	1.521	612	54	182	158	2.419
	Index		82,6	74,5	83,5	85,1	57,4	83,0	96,8	82,2
2.	Nezaposlene žene krajem mjeseca	5. 2026.	4.397	283	1.270	521	31	151	153	1.988
		5. 2025.	2.471	168	654	297	23	113	101	1.115
	Index		177,9	168,5	194,2	175,4	134,8	133,6	151,5	178,3
3.	Nezaposleni muškarci krajem mjeseca	5. 2026.	2.074	132	556	260	12	101	83	930
		5. 2025.	2.855	212	867	315	31	69	57	1.304
	Index		72,6	62,3	64,1	82,5	38,7	146,4	145,6	71,3
4.	Novoprijavljeni tijekom mjeseca	5. 2026.	988	36	296	126	10	35	52	433
		5. 2025.	448	17	132	59	5	17	23	195
	Index		220,5	211,8	224,2	213,6	200,0	205,9	226,1	222,1
5.	Zaposleni s evidencije na temelju radnog odnosa	5. 2026.	2.218	109	661	278	27	99	75	969
		5. 2025.	1.154	59	344	144	16	54	34	503
	Index		192,2	184,7	192,2	193,1	168,8	183,3	220,6	192,6
6.	Zaposleni s evidencije na temelju drugih poslovnih aktivnosti	5. 2026.	101	1	18	7	9	0	8	58
		5. 2025.	19	0	2	1	6	0	4	6
	Index		531,6	0,0	900,0	700,0	150,0	0,0	200,0	966,7
7.	Brisani iz evidencije zbog ostalih razloga	5. 2026.	766	69	220	88	6	19	16	348
		5. 2025.	331	29	96	37	4	8	6	151
	Index		231,4	237,9	229,2	87,0	87,0	237,5	266,7	230,5
8.	Korisnici novčane naknade	5. 2026.	589	5	46	217	187	9	66	59
		5. 2025.	506	5	34	174	161	16	53	63
	Index		116,4	100,0	135,3	124,7	116,1	56,3	124,5	93,7

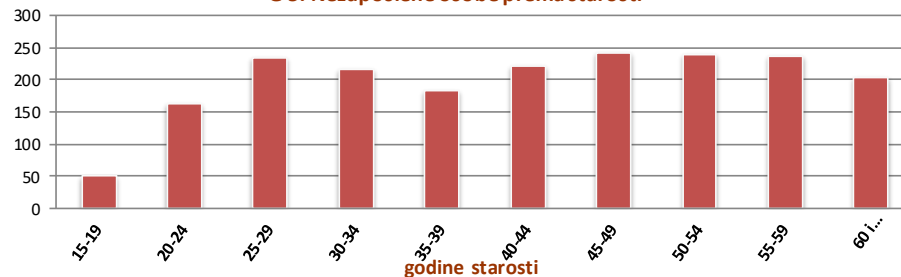
T 4. REGISTRIRANA NEZAPOSLENOST I ZAPOŠLJAVANJE PO DOBI, RAZINI OBRAZOVANJA I RADNOM STAŽU KRAJEM SVIBNJA 2026. GODINE

		UKUPNO			DOB																													
					15 - 19			20 - 24			25 - 29			30 - 34			35 - 39			40 - 44			45 - 49			50 - 54			55 - 59			60 I VIŠE		
		U	M	Ž	U	M	Ž	U	M	Ž	U	M	Ž	U	M	Ž	U	M	Ž	U	M	Ž	U	M	Ž	U	M	Ž	U	M	Ž	U	M	Ž
RAZINA OBRAZOVANJA	UKUPNO	1.987	1.057	930	51	31	20	163	92	71	233	126	107	216	93	123	184	93	91	221	121	100	241	126	115	238	126	112	236	120	116	204	129	75
	Bez škole i nezavršena OŠ	131	73	58	3	2	1	7	3	4	1	0	1	1	1	0	3	2	1	20	13	7	27	14	13	28	15	13	25	12	13	16	11	5
	Osnovna škola	282	150	132	5	2	3	15	9	6	23	14	9	16	5	11	20	12	8	30	15	15	39	21	18	47	26	21	54	25	29	33	21	12
	SS zanimanja do 3 god.i škola za KV,VKV	718	434	284	32	20	12	70	43	27	74	51	23	75	39	36	72	43	29	71	43	28	91	49	42	75	45	30	76	43	33	82	58	24
	SS za zanimanja u trajanju od 4 i više god.	521	261	260	11	7	4	57	30	27	66	33	33	53	20	33	54	25	29	54	30	24	44	22	22	64	31	33	61	31	30	57	32	25
	Gimnazija	31	19	12	0	0	0	2	2	0	6	3	3	6	5	1	1	0	1	5	4	1	6	3	3	2	0	2	2	1	1	1	1	0
	Prvi stupanj fakulteta, stručni studij i viša škola	151	50	101	0	0	0	7	2	5	32	12	20	40	13	27	19	6	13	17	6	11	10	5	5	12	3	9	7	1	6	7	2	5
	Fakulteti,akademije, magisterij, doktorat	153	70	83	0	0	0	5	3	2	31	13	18	25	10	15	15	5	10	24	10	14	24	12	12	10	6	4	11	7	4	8	4	4
RADNI STAŽ	Bez staža	184	97	87	27	20	7	45	23	22	25	13	12	7	2	5	6	1	5	15	8	7	14	8	6	15	8	7	20	9	11	10	5	5
	Do 1 godine	274	143	131	21	9	12	40	24	16	50	29	21	18	7	11	11	2	9	23	14	9	32	14	18	39	21	18	30	15	15	10	8	2
	1 - 2 god.	217	112	105	3	2	1	35	20	15	50	22	28	33	16	17	25	12	13	21	11	10	18	13	5	15	8	7	11	4	7	6	4	2
	2 - 3 god.	171	97	74	0	0	0	23	13	10	28	14	14	28	15	13	24	15	9	17	10	7	12	3	9	17	11	6	15	12	3	7	4	3
	3 - 5 god.	278	143	135	0	0	0	17	10	7	45	27	18	53	23	30	32	13	19	34	18	16	28	15	13	28	16	12	25	10	15	16	11	5
	5 - 10 god.	339	190	149	0	0	0	3	2	1	32	19	13	66	26	40	36	21	15	47	27	20	44	25	19	44	24	20	40	23	17	27	23	4
	10 - 15 god.	212	111	101	0	0	0	0	0	0	3	2	1	11	4	7	39	25	14	27	15	12	44	23	21	29	13	16	29	10	19	30	19	11
	15 - 20 god.	115	53	62	0	0	0	0	0	0	0	0	0	0	0	0	8	3	5	20	11	9	19	8	11	22	10	12	17	7	10	29	14	15
	20 - 25 god.	93	48	45	0	0	0	0	0	0	0	0	0	0	0	0	3	1	2	16	7	9	19	11	8	13	8	5	22	10	12	20	11	9
	25 - 30 god.	53	32	21	0	0	0	0	0	0	0	0	0	0	0	0	0	0	0	1	0	1	11	6	5	11	5	6	12	10	2	18	11	7
	30 - 35 god.	24	14	10	0	0	0	0	0	0	0	0	0	0	0	0	0	0	0	0	0	0	0	0	0	5	2	3	10	6	4	9	6	3
	35 - 40 god.	20	13	7	0	0	0	0	0	0	0	0	0	0	0	0	0	0	0	0	0	0	0	0	0	0	0	0	5	4	1	15	9	6
	Preko 40 god.	7	4	3	0	0	0	0	0	0	0	0	0	0	0	0	0	0	0	0	0	0	0	0	0	0	0	0	0	0	0	7	4	3

G 4. Nezaposlene osobe prema radnom stažu



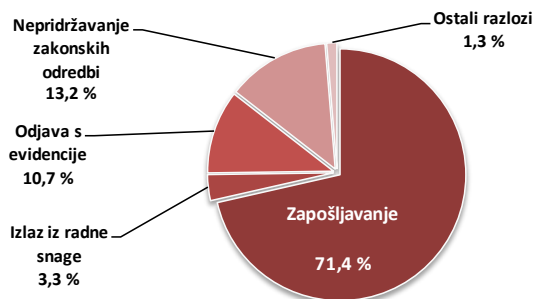
G 5. Nezaposlene osobe prema starosti



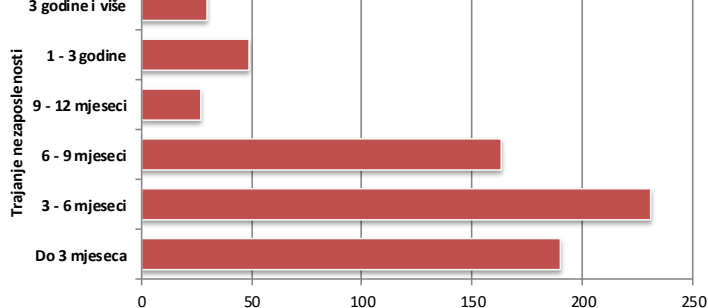
T 5. IZLASCI IZ EVIDENCIJE NEZAPOSLENIH OSOBA PREMA RAZLOZIMA U SVIBNJU 2026. GODINE

Red.br.	Razlozi brisanja s evidencije	UKUPNO	M	Ž	Trajanje nezaposlenosti					
					Do 3 mjeseca	3 - 6 mjeseci	6 - 9 mjeseci	9 - 12 mjeseci	1 - 3 godine	3 godine i više
UKUPNI IZLASCI IZ EVIDENCIJE		690	340	350	190	231	163	27	49	30
1.	ZAPOŠLJAVANJE NA TEMELJU RADNOG ODNOSA I DRUGIH POSLOVNIH AKTIVNOSTI	493	227	266	152	182	122	18	16	3
1.1.	Zapošljavanje na temelju radnog odnosa	466	211	255	141	172	117	17	16	3
1.2.	Obavljanje domaće radinosti ili sporednog zanimanja prema posebnom propisu	0	0	0	0	0	0	0	0	0
1.3.	Postao osiguranik produženog mirovinskog osiguranja na temelju ugovora o radu na određeno vrijeme za stalne sezonske poslove	0	0	0	0	0	0	0	0	0
1.4.	Registriranje trgovačkog društva ili druge pravne osobe, 25 % udjela u trgovačkom društvu ili drugoj pravnoj osobi	1	1	0	0	1	0	0	0	0
1.5.	Postao predsjednik uprave, član uprave ili izvršni direktor trgovačkog društva te član ili upravitelj zadruge	0	0	0	0	0	0	0	0	0
1.6.	Registriranje obrta, slobodnog zanimanja ili djelatnosti poljoprivrede i šumarstva	24	13	11	10	8	5	1	0	0
1.7.	Prijava na poljoprivredno osiguranje po propisima o mirovinskom osiguranju	0	0	0	0	0	0	0	0	0
1.8.	Zapošljavanje prema posebnim propisima (status roditelja njegovatelja, njegovatelj hrvatskog ratnog vojnika invalida)	0	0	0	0	0	0	0	0	0
1.9.	Ostvarenje mjesečnog primitka odnosno dohotka koji je veći od prosječne isplaćene novčane naknade u prethodnoj kalendarskoj godini	2	2	0	1	1	0	0	0	0
1.10.	Stručno osposobljavanje za rad bez zasnivanja radnog odnosa	0	0	0	0	0	0	0	0	0
1.11.	Korištenje sredstava po mjerama Ministarstva obitelji, branitelja i međugeneracijske solidarnosti	0	0	0	0	0	0	0	0	0
2.	IZLAZ IZ RADNE SNAGE	23	15	8	6	5	3	2	3	4
2.1.	Umirovljenje, ostvarenje obiteljske ili invalidske mirovine	5	2	3	3	1	0	0	1	0
2.2.	Utvrdena opća nesposobnost za rad ili privremena nezapošljivost	4	3	1	0	0	1	0	1	2
2.3.	Privotor i izdržavanje kazne zatvora	1	1	0	0	0	1	0	0	0
2.4.	Uključenje u redovito školovanje (redoviti učenik ili student)	0	0	0	0	0	0	0	0	0
2.5.	Dragovoljno služenje vojnog roka	7	6	1	2	3	1	1	0	0
2.6.	Uključenje u obrazovanje po projektima	0	0	0	0	0	0	0	0	0
2.7.	Navršeni 65 godina života	3	3	0	0	0	0	1	0	2
2.8.	Ostvarenje prava na rodiljnu, roditeljsku, posvojiteljsku ili skrbničku poštedu od rada po posebnom propisu	3	0	3	1	1	0	0	1	0
3.	NEPRIDRŽAVANJE ZAKONSKIH ODREDBI	91	61	30	17	28	25	3	10	8
3.1.	Obavljanje posla bez potvrde, ugovora, odnosno rješenja na temelju kojega radi	0	0	0	0	0	0	0	0	0
3.2.	Odbijanje zaposlenja	5	5	0	2	0	0	0	2	1
3.3.	Odbijanje ili prekidanje obrazovanja koje je organizirao Zavod	3	2	1	1	1	0	0	1	0
3.4.	Ne traži aktivno posao	58	40	18	10	22	15	3	6	2
3.5.	Nije raspoloživ za rad	25	14	11	4	5	10	0	1	5
4.	ODJAVA S EVIDENCIJE	74	33	41	9	16	12	4	19	14
5.	OSTALI RAZLOZI	9	4	5	6	0	1	0	1	1

G 6. Struktura izlaza iz evidencije prema razlozima



G 7. Izlasci iz evidencije prema trajanju nezaposlenosti



T 6. REGISTRIRANA NEZAPOSLENOST, ZAPOŠLJAVANJE I TRAŽENI RADNICI PREMA DJELATNOSTI I SPOLU U SVIBNJU 2026. GODINE

Djelatnost (NKD 2025)	Nezaposlene osobe s prethodnim radnim iskustvom							Zaposleni s evidencije na temelju radnog odnosa			Traženi radnici	
	Nezaposlene osobe			Novoprijavljeni				Izravno iz radnog odnosa	Ukupno	Muškarci		Žene
	Ukupno	Muškarci	Žene	Ukupno	Muškarci	Žene						
	1.804	1.564	1.418	224	101	123	196	466	211	255		537
A POLJOPRIVREDA, ŠUMARSTVO I RIBARSTVO	66	48	18	5	2	3	5	3	1	2	1	
B RUDARSTVO I VAĐENJE	5	3	2	0	0	0	0	0	0	0	0	
C PRERAĐIVAČKA INDUSTRIJA	168	110	58	26	15	11	23	25	11	14	75	
D OPSKRBA ELEKTRIČNOM ENERGIJOM, PLINOM, PAROM I KLIMATIZACIJA	0	0	0	0	0	0		0	0	0	0	
E OPSKRBA VODOM; UKLANJANJE OTPADNIH VODA, GOSPODARENJE OTPADOM TE DJELATNOSTI SANACIJE OKOLIŠA	32	26	6	3	3	0	2	18	15	3	27	
F GRAĐEVINARSTVO	161	129	32	18	16	2	17	12	9	3	17	
G TRGOVINA NA VELIKO I NA MALO	298	148	150	31	9	22	30	84	29	55	79	
H PRUŽENJE I SKLADIŠTENJE	123	84	39	28	20	8	24	29	24	5	24	
I SMJEŠTAJ TE PRIPREMA I USLUŽIVANJE HRANE	320	136	184	35	10	25	27	177	83	94	92	
J IZDAVAČKE DJELATNOSTI, DJELATNOSTI EMITIRANJA TE PROIZVODNJE I DISTRIBUCIJE	4	3	1	0	0	0	0	0	0	0	0	
K TELEKOMUNIKACIJE, RAČUNALNO PROGRAMIRANJE, SAVJETOVANJE, RAČUNALNA	18	13	5	2	1	1	2	0	0	0	2	
L FINANCIJSKE DJELATNOSTI I DJELATNOSTI OSIGURANJA	15	4	11	1	0	1	1	0	0	0	0	
M POSLOVANJE NEKRETNINAMA	17	4	13	1	0	1	1	9	3	6	7	
N STRUČNE, ZNANSTVENE I TEHNIČKE DJELATNOSTI	86	36	50	8	2	6	8	7	1	6	10	
O ADMINISTRATIVNE I POMOĆNE USLUŽNE DJELATNOSTI	88	41	47	13	7	6	12	25	9	16	17	
P JAVNA UPRAVA I OBRANA; OBVEZNO SOCIJALNO OSIGURANJE	135	80	55	14	6	8	8	14	5	9	8	
Q OBRAZOVANJE	51	9	42	10	0	10	10	22	2	20	18	
R DJELATNOSTI ZDRAVSTVENE ZAŠTITE I SOCIJALNE SKRBI	41	12	29	8	1	7	7	10	1	9	145	
S UMJETNOST, SPORT I REKREACIJA	44	16	28	6	2	4	6	17	10	7	5	
T OSTALE USLUŽNE DJELATNOSTI	119	58	61	15	7	8	13	13	8	5	10	
U DJELATNOSTI KUĆANSTAVA KAO POSLODAVACA I DJELATNOSTI KUĆANSTAVA KOJA PROIZVODE RAZLIČITU ROBU I OBAVLJAJU RAZLIČITE USLUGE ZA VLASTITE POTREBE	13	1	12	0	0	0	0	1	0	1	0	

T 7. REGISTRIRANA NEZAPOSLENOST I ZAPOŠLJAVANJE PO ISPOSTAVAMA U SVIBNJU 2026. GODINE

Područni ured/Ispostava	Nezaposlene osobe			Novoprijavljeni			Zaposleni s evidencije na temelju radnog odnosa			Zaposleni s evidencije na temelju drugih poslovnih aktivnosti			Brisani iz evidencije zbog ostalih razloga			Korisnici novčane naknade			Traženi radnici
	Ukupno	Muškarci	Žene	Ukupno	Muškarci	Žene	Ukupno	Muškarci	Žene	Ukupno	Muškarci	Žene	Ukupno	Muškarci	Žene	Ukupno	Muškarci	Žene	
PU Šibenik	1.988	1.058	930	238	106	132	466	211	255	27	16	11	197	113	84	589	292	297	537
Drniš	165	90	75	26	11	15	24	12	12	1	1	0	25	24	1	41	18	23	51
Knin	570	320	250	48	25	23	86	36	50	1	0	1	87	86	1	86	47	39	24
Šibenik	985	501	484	131	54	77	285	133	152	21	13	8	306	285	21	363	177	186	408
Vodice	268	147	121	33	16	17	71	30	41	4	2	2	75	71	4	99	50	49	54

T 8. REGISTRIRANA NEZAPOSLENOST PREMA RAZINI OBRAZOVANJA, SPOLU I PO ISPOSTAVAMA U SVIBNJU 2026. GODINE

Područni ured/Ispostava	UKUPNO			Bez škole i nezavršena osnovna škola			Osnovna škola			SŠ za zanimanja do 3 god. i škola za KV i VKV radnike			SŠ za zanimanja u trajanju od 4 i više godina			Gimnazija			Prvi stupanj fakulteta, stručni studij i viša škola			Fakulteti, akademije, magisterij, doktorat		
	Ukupno	M	Ž	Ukupno	M	Ž	Ukupno	M	Ž	Ukupno	M	Ž	Ukupno	M	Ž	Ukupno	M	Ž	Ukupno	M	Ž	Ukupno	M	Ž
PU Šibenik	1.988	1.058	930	131	73	58	283	151	132	718	434	284	521	261	260	31	19	12	151	50	101	153	70	83
Drniš	162	87	75	1	0	1	18	8	10	78	46	32	45	24	21	0	0	0	9	3	6	11	6	5
Knin	570	320	250	120	66	54	118	63	55	190	114	76	101	57	44	6	6		16	4	12	19	10	9
Šibenik	985	501	484	9	6	3	119	64	55	335	197	138	300	141	159	16	7	9	98	42	56	108	44	64
Vodice	268	147	121	0	0	0	28	16	12	115	77	38	75	39	36	7	4	3	28	1	27	15	10	5

T 9. REGISTRIRANA NEZAPOSLENOST PO MJESTU STANOVANJA, SPOLU I DOBI U SVIBNJU 2026. GODINE

Gradovi / Općine	UKUPNO			15-19			20-24			25-29			30-34			35-39			40-44			45-49			50-54			55-59			60 i više		
	U	M	Ž	U	M	Ž	U	M	Ž	U	M	Ž	U	M	Ž	U	M	Ž	U	M	Ž	U	M	Ž	U	M	Ž	U	M	Ž	U	M	Ž
Ukupno	1.987	1.057	930	51	31	20	163	92	71	233	126	107	216	93	123	184	93	91	221	121	100	241	126	115	238	126	112	236	120	116	204	129	75
(04448/15) ŠIBENIK	716	375	341	22	12	10	62	38	24	90	48	42	81	38	43	67	34	33	86	48	38	90	45	45	89	48	41	71	33	38	58	31	27
(01961/15) KNIN	330	170	160	8	5	3	26	10	16	34	15	19	27	15	12	31	15	16	29	15	14	52	28	24	38	16	22	45	26	19	40	25	15
(05002/15) VODICE	228	125	103	7	4	3	22	13	9	38	24	14	29	10	19	16	9	7	23	15	8	21	11	10	24	14	10	22	9	13	26	16	10
(01848/15) KISTANJE	172	96	76	1	1	0	9	5	4	9	5	4	10	2	8	9	5	4	22	13	9	23	15	8	22	14	8	44	21	23	23	15	8
(00957/15) DRNIŠ	114	63	51	4	3	1	13	10	3	15	9	6	18	7	11	15	8	7	12	8	4	10	2	8	10	5	5	7	3	4	10	8	2
(03948/15) SKRADIN	57	29	28	2	2	0	5	3	2	7	3	4	6	3	3	5	1	4	9	3	6	3	2	1	4	3	1	3	1	2	13	8	5
(03573/15) PRIMOŠTEN	42	19	23	1	0	1	1	0	1	10	5	5	5	2	3	4	1	3	6	4	2	5	3	2	4	1	3	4	2	2	2	1	1
(06216/15) TRIBUNJ	40	22	18	2	1	1	3	3	0	2	0	2	7	4	3	3	2	1	8	3	5	5	4	1	2	0	2	7	4	3	1	1	0
(05827/15) ROGOZNICA	39	19	18	0	0	0	1	1	0	2	1	1	2	1	1	6	5	1	5	2	3	5	4	1	8	2	6	5	3	2	5	0	3
(03107/15) BISKUPIJA	37	27	10	0	0	0	0	0	0	0	0	0	2	0	2	3	2	1	3	3	0	4	2	2	9	7	2	8	5	3	8	8	0
(04545/15) TISNO	37	16	21	0	0	0	2	0	2	4	3	1	10	2	8	3	1	2	2	1	1	4	1	3	4	2	2	3	2	1	5	4	1
(06211/15) BILICE	35	15	20	1	0	1	5	2	3	2	2	0	6	3	3	6	0	6	4	2	2	3	2	1	2	0	2	3	2	1	3	2	1
(05819/15) PIROVAC	31	16	15	1	1	0	3	1	2	8	4	4	4	1	3	2	2	0	4	2	2	3	1	2	4	2	2	0	0	0	2	2	0
(06173/15) MURTER-KORNATI	29	11	18	0	0	0	1	0	1	5	3	2	4	2	2	3	1	2	5	1	4	1	0	1	3	1	2	3	1	2	4	2	2
(03778/15) RUŽIĆ	26	15	11	0	0	0	4	3	1	1	1	0	1	1	0	6	3	3	0	0	0	6	3	3	4	1	3	2	1	1	2	2	0
(01139/15) ERVENIK	23	22	1	0	0	0	1	1	0	1	1	0	1	1	0	1	1	0	1	1	0	1	1	0	7	7	0	6	5	1	4	4	0
(04693/15) UNEŠIĆ	13	8	5	2	2	0	3	2	1	1	1	0	0	0	0	3	2	1	1	0	1	1	0	1	1	0	1	1	1	0	0	0	0
(02984/15) PROMINA	12	4	8	0	0	0	1	0	1	4	1	3	2	0	2	0	0	0	0	0	0	2	1	1	2	2	0	1	0	1	0	0	0
(00515/15) CIVLJANE	4	3	1	0	0	0	0	0	0	0	0	0	0	0	0	1	1	0	1	0	1	0	0	0	1	1	0	1	1	0	0	0	0
(01830/15) KIJEVO	4	2	2	0	0	0	1	0	1	0	0	0	1	1	0	0	0	0	0	0	0	2	1	1	0	0	0	0	0	0	0	0	0

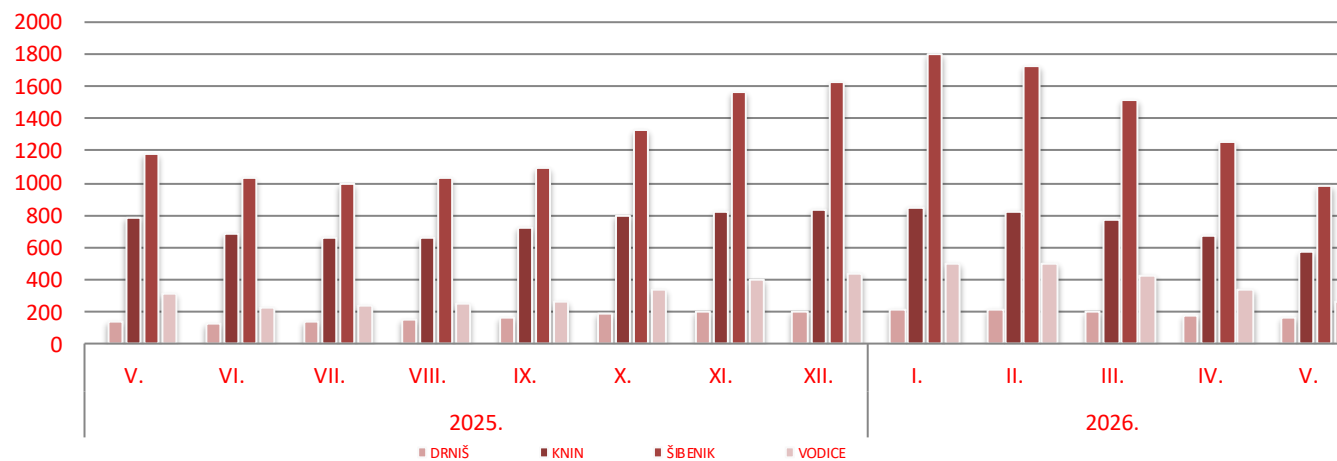
T 10. REGISTRIRANA NEZAPOSLENOST PO MJESTU STANOVANJA, SPOLU I OBRAZOVANJU U SVIBNJU 2026. GODINE

Gradovi / Općine	UKUPNO			Bez škole i nezavršena osnovna škola			Osnovna škola			SŠ za zanimanja do 3 god. i škola za KV i VKV radnike			SŠ za zanimanja u trajanju od 4 i više godina			Gimnazija			Prvi stupanj fakulteta, stručni studij i viša škola			Fakulteti, akademije, magisterij, doktorat		
	U	M	Ž	U	M	Ž	U	M	Ž	U	M	Ž	U	M	Ž	U	M	Ž	U	M	Ž	U	M	Ž
Ukupno	1.988	1.058	930	131	73	58	283	151	132	718	434	284	521	261	260	31	19	12	151	50	101	153	70	83
(04448/15) ŠIBENIK	716	375	341	6	4	2	80	44	36	242	149	93	216	104	112	13	7	6	76	34	42	83	33	50
(01961/15) KNIN	330	170	160	53	25	28	49	27	22	128	67	61	68	36	32	3	3	0	14	3	11	15	9	6
(05002/15) VODICE	228	125	103	0	0	0	23	13	10	103	67	36	61	33	28	5	4	1	24	1	23	12	7	5
(01848/15) KISTANJE	172	96	76	50	28	22	55	24	31	45	33	12	18	8	10	2	2	0	0	0	0	2	1	1
(00957/15) DRNIŠ	114	63	51	2	1	1	11	5	6	51	29	22	34	20	14	1	1	0	7	3	4	8	4	4
(03948/15) SKRADIN	57	29	28	1	1	0	9	4	5	21	10	11	15	9	6	0	0	0	7	3	4	4	2	2
(03573/15) PRIMOŠTEN	42	19	23	0	0	0	5	4	1	11	5	6	16	7	9	1	0	1	4	0	4	5	3	2
(06216/15) TRIBUNJ	40	22	18	0	0	0	5	3	2	12	10	2	14	6	8	2	0	2	4	0	4	3	3	0
(05827/15) ROGOZNICA	38	20	18	0	0	0	10	3	7	13	8	5	10	5	5	0	0	0	3	2	1	2	2	0
(03107/15) BISKUPIJA	37	27	10	8	5	3	7	6	1	11	8	3	8	7	1	0	0	0	2	1	1	1	0	1
(04545/15) TISNO	37	16	21	0	0	0	5	3	2	12	6	6	12	5	7	0	0	0	2	1	1	6	1	5
(06211/15) BILICE	35	15	20	1	1	0	1	0	1	21	12	9	8	2	6	0	0	0	2	0	2	2	0	2
(05819/15) PIROVAC	31	16	15	1	0	1	4	3	1	10	5	5	12	6	6	0	0	0	1	1	0	3	1	2
(06173/15) MURTER-KORNATI	29	11	18	0	0	0	5	3	2	5	2	3	11	3	8	2	0	2	3	1	2	3	2	1
(03778/15) RUŽIĆ	26	15	11	0	0	0	4	3	1	15	10	5	5	1	4	1	1	0	1	0	1	0	0	0
(01139/15) ERVENIK	23	22	1	6	6	0	5	5	0	5	5	0	7	6	1	0	0	0	0	0	0	0	0	0
(04693/15) UNEŠIĆ	13	8	5	0	0	0	2	0	2	7	5	2	4	3	1	0	0	0	0	0	0	0	0	0
(02984/15) PROMINA	12	4	8	0	0	0	1	0	1	5	2	3	2	0	2	0	0	0	1	0	1	3	2	1
(00515/15) CIVLJANE	4	3	1	2	2	0	0	0	0	1	1	0	0	0	0	0	0	0	0	0	0	1	0	1
(01830/15) KIJEVO	4	2	2	1	0	1	2	1	1	0	0	0	0	0	0	1	1	0	0	0	0	0	0	0

T 11. REGISTRIRANA NEZAPOSLENOST PO ISPOSTAVAMA OD SVIBNJA 2025. DO SVIBNJA 2026. GODINE

PU Šibenik	2025.								2026.					INDEKS	
	V.	VI.	VII.	VIII.	IX.	X.	XI.	XII.	I.	II.	III.	IV.	V.	V./2026.	V./2026.
														IV./2026.	V./2025.
DRNIŠ	140	128	146	153	163	184	207	204	219	210	197	174	165	94,8	117,9
KNIN	788	680	662	664	719	791	827	836	849	817	778	673	570	84,7	72,3
ŠIBENIK	1.178	1.035	995	1.038	1.089	1.329	1.563	1.627	1.796	1.728	1.520	1.251	985	78,7	83,6
VODICE	313	229	237	256	267	338	398	432	503	494	430	342	268	78,4	85,6
PU ŠIBENIK	2.419	2.072	2.040	2.111	2.238	2.642	2.995	3.099	3.367	3.249	2.925	2.440	1.988	81,5	82,2

G - 8 Nezaposlene osobe po mjesecima i ispostavama od svibnja 2025. do svibnja 2026. godine



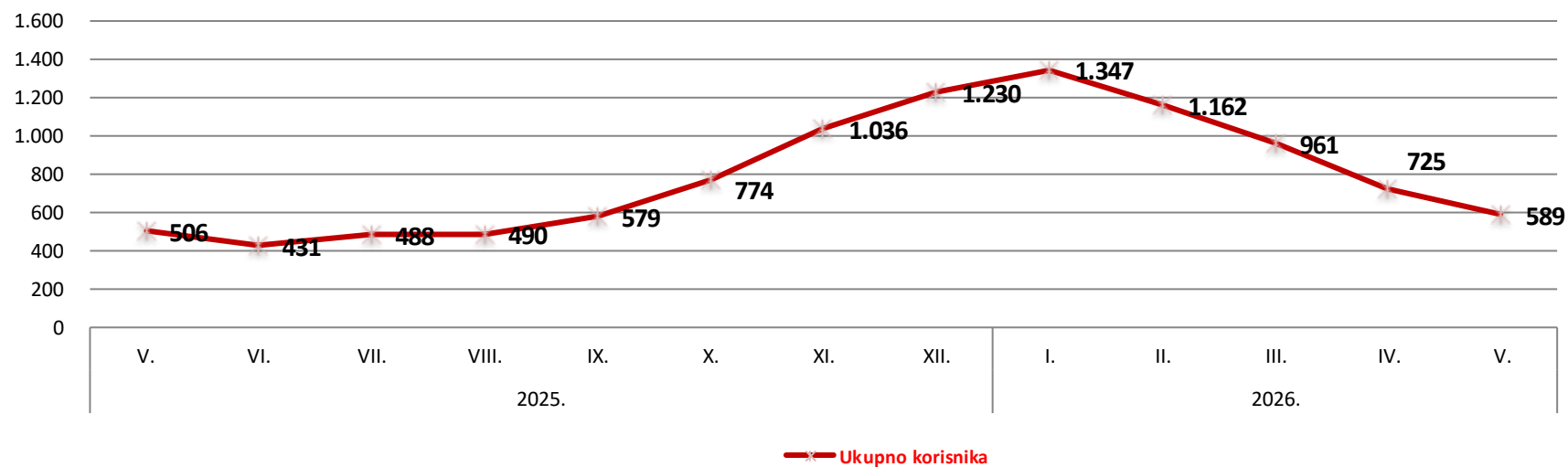
T 12. KORISNICI NOVČANE NAKNADE PO SPOLU, OBRAZOVANJU I MJESECIMA OD SVIBNJA 2025. DO SVIBNJA 2026. GODINE

God.	Mj.	UKUPNO			Bez škole i nezavršena osnovna škola			Završena osnovna škola			S.Š. do 3 godine te za KV i VKV radnike			S.Š. u trajanju od 4 i više godina			Gimnazija			Prvi stupanj fakulteta, stručni studij i viša škola			Fakultet, akademija, magisterij, doktorat		
		Ukupno	Muškarci	Žene	Ukupno	Muškarci	Žene	Ukupno	Muškarci	Žene	Ukupno	Muškarci	Žene	Ukupno	Muškarci	Žene	Ukupno	Muškarci	Žene	Ukupno	Muškarci	Žene	Ukupno	Muškarci	Žene
2025.	5.	506	301	249	5	2	3	34	13	21	174	109	65	161	83	78	16	9	7	53	63	34	63	22	41
	6.	431	269	208	3	2	1	34	18	16	163	104	59	120	59	61	13	8	5	51	63	34	47	15	32
	7.	488	284	245	2	1	1	39	25	14	170	106	64	134	62	72	14	8	6	60	63	38	69	19	50
	8.	490	285	248	3	2	1	35	22	13	173	107	66	135	62	73	16	11	5	56	63	36	72	18	54
	9.	579	332	291	2	1	1	44	26	18	215	132	83	169	73	96	23	14	9	51	63	32	75	23	52
	10.	774	422	388	8	4	4	76	38	38	297	173	124	239	108	131	26	14	12	64	63	37	64	22	42
	11.	1.036	536	526	15	6	9	112	50	62	400	228	172	324	155	169	26	12	14	87	63	50	72	22	50
	12.	1.230	614	635	24	13	11	140	55	85	467	271	196	377	174	203	29	13	16	103	63	59	90	25	65
2026.	1.	1.347	678	688	23	11	12	148	59	89	508	297	211	420	203	217	33	16	17	113	63	69	102	29	73
	2.	1.162	595	593	17	9	8	130	55	75	438	251	187	374	178	196	23	11	12	95	63	58	85	28	57
	3.	961	516	473	9	5	4	101	43	58	372	222	150	303	143	160	17	11	6	82	63	47	77	29	48
	4.	725	398	360	8	4	4	73	38	35	263	157	106	228	103	125	10	7	3	75	63	45	68	26	42
	5.	589	330	297	5	3	2	46	25	21	217	128	89	187	83	104	9	5	4	66	63	41	59	23	36

T 13. KORISNICI NOVČANE NAKNADE OD SVIBNJA 2025. DO SVIBNJA 2026. GODINE

PU Šibenik	2025.								2026.					INDEKS	
	V.	VI.	VII.	VIII.	IX.	X.	XI.	XII.	I.	II.	III.	IV.	V.	V./2026.	V./2026.
															IV./2026.
Ukupno korisnika	506	431	488	490	579	774	1.036	1.230	1.347	1.162	961	725	589	81,2	116,4

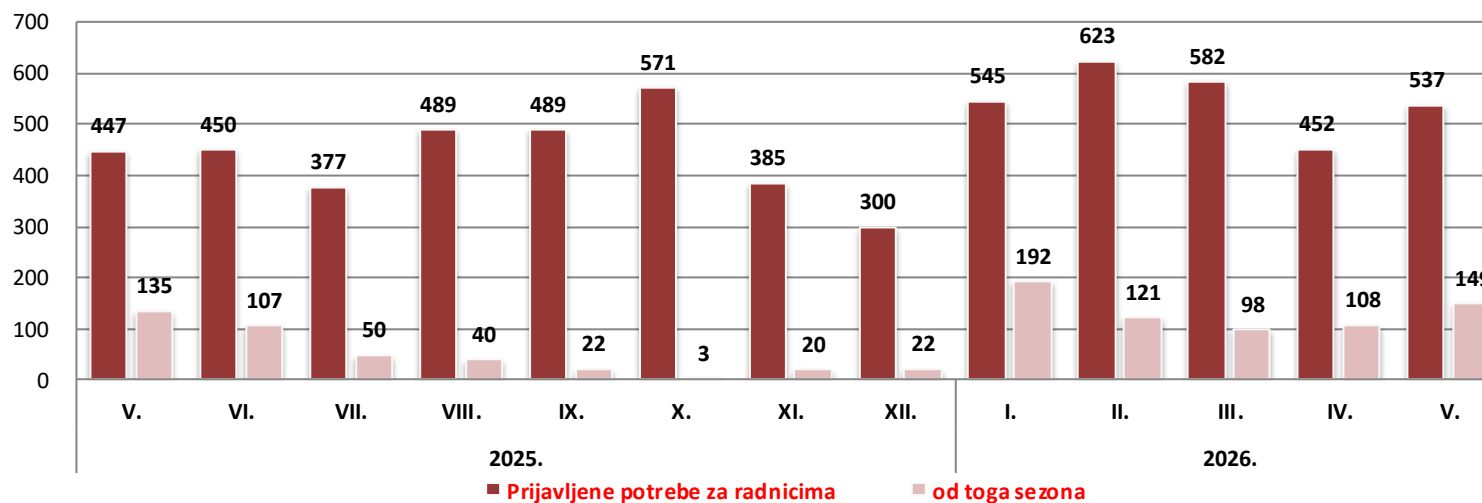
G - 9 Ukupan broj korisnika novčane naknade od svibnja 2025. do svibnja 2026. godine



T 14. PRIJAVLJENE POTREBE ZA RADNICIMA I OD TOGA U SEZONI OD SVIBNJA 2025. DO SVIBNJA 2026. GODINE

PU Šibenik	2025.								2026.					INDEKS	
	V.	VI.	VII.	VIII.	IX.	X.	XI.	XII.	I.	II.	III.	IV.	V.	V./2026.	V./2026.
															IV./2026.
Prijavljene potrebe za radnicima	447	450	377	489	489	571	385	300	545	623	582	452	537	118,8	120,1
od toga sezona	135	107	50	40	22	3	20	22	192	121	98	108	149	138,0	110,4

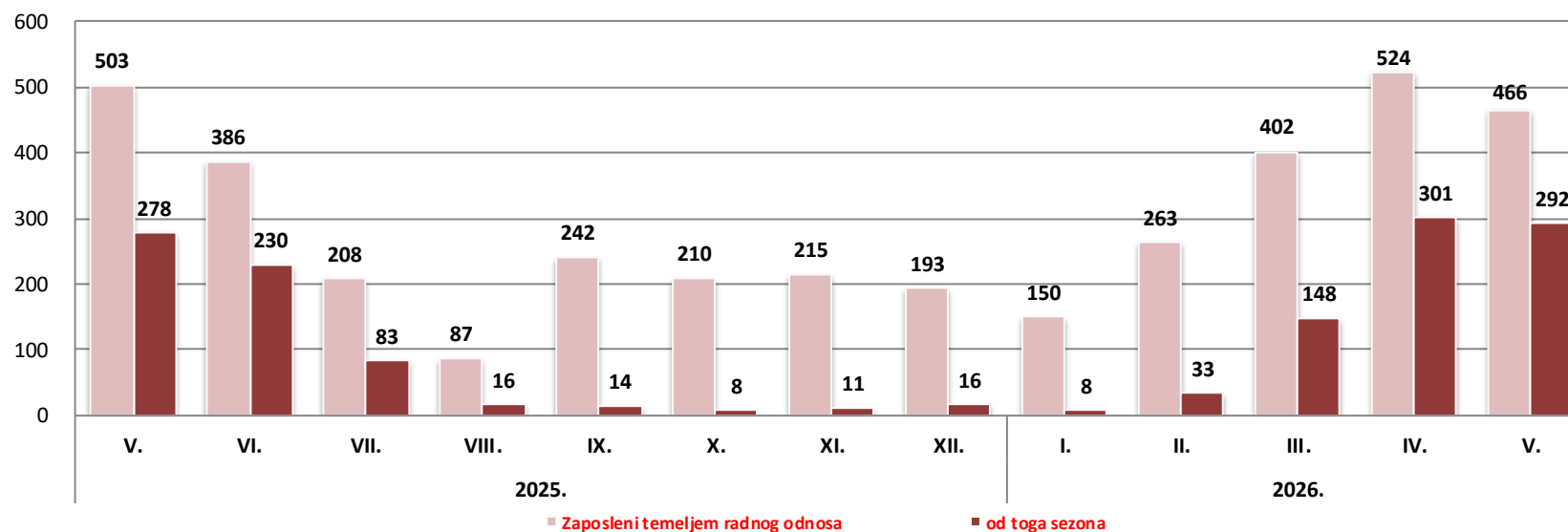
G- 10 Pregled ukupno prijavljenih potreba za radnicima i u sezoni od svibnja 2025. do svibnja 2026. godine



**T 15. ZAPOSLENI S EVIDENCIJE ZAVODA NA TEMELJU RADNOG ODNOSA I OD TOGA U SEZONI
OD SVIBNJA 2025. DO SVIBNJA 2026. GODINE**

PU Šibenik	2025.								2026.					INDEKS	
	V.	VI.	VII.	VIII.	IX.	X.	XI.	XII.	I.	II.	III.	IV.	V.	V./2026.	V./2026.
															IV./2026.
Zaposleni temeljem radnog odnosa	503	386	208	87	242	210	215	193	150	263	402	524	466	88,9	92,6
od toga sezona	278	230	83	16	14	8	11	16	8	33	148	301	292	97,0	105,0

**G - 11 Pregled zapošljavanja po mjesecima i na sezonskim poslovima
od svibnja 2025. do svibnja 2026. godine**



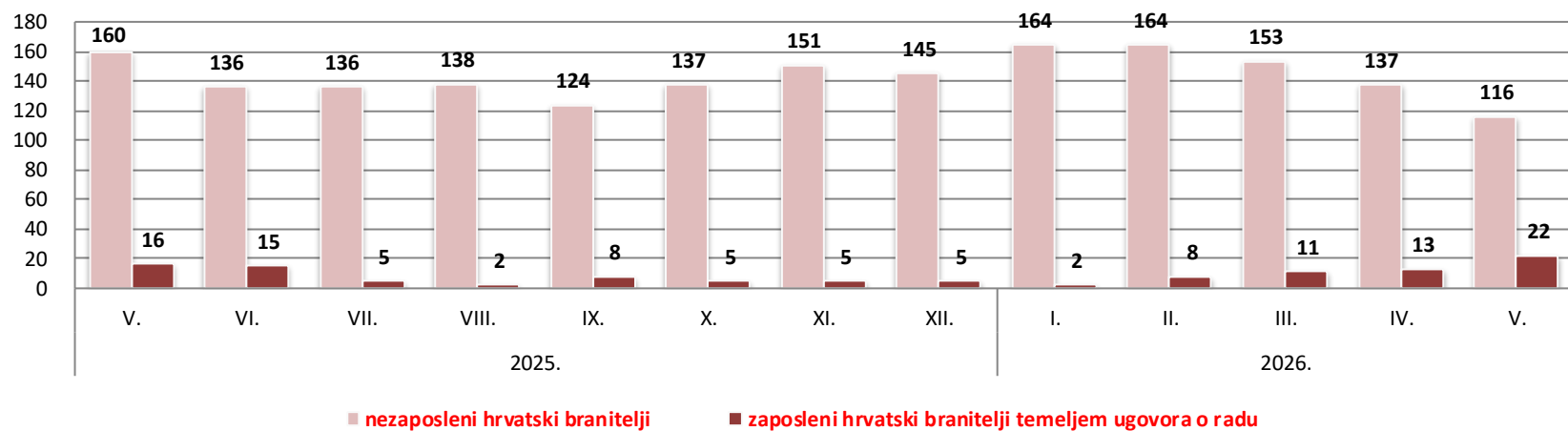
T 16. ZAPOSLENI S EVIDENCIJE ZAVODA NA TEMELJU RADNOG ODNOSA PREMA MJESTU I VRSTI RADA U SVIBNJU 2026.

Ispostava / Područni ured	UKUPNO						Mjesto rada								Vrsta rada				
							Na području ispostave			Na području područnog ureda			Na području ostalih područnih ureda			U inozemstvu		Određeno vrijeme	Neodređeno vrijeme
	Ukupno	M	Ž	Ukupno	M	Ž	Ukupno	M	Ž	Ukupno	M	Ž	Ukupno	U pomorstvu					
Drniš	24	12	12	10	7	3	7	2	5	7	3	4	0	0	21	3	3	0	12
Knin	86	36	50	33	12	21	10	3	7	40	20	20	3	1	73	13	5	0	29
Šibenik	285	133	152	221	95	126	13	7	6	43	24	19	8	4	249	36	12	0	195
Vodice	71	30	41	53	21	32	9	6	3	8	3	5	1	0	69	2	2	0	56
PU Šibenik	466	211	255	317	135	182	39	18	21	98	50	48	12	5	412	54	22	0	292

T 17. NEZAPOSLENOST I ZAPOSŁJAVANJE HRVATSKIH BRANITELJA NA TEMELJU RADNOG ODNOSA PO MJESECIMA OD SVIBNJA 2025. DO SVIBNJA 2026. GODINE

PU Šibenik	2025.								2026.					INDEKS	
	V.	VI.	VII.	VIII.	IX.	X.	XI.	XII.	I.	II.	III.	IV.	V.	V./2026.	V./2026.
															IV./2026.
nezaposleni hrvatski branitelji	160	136	136	138	124	137	151	145	164	164	153	137	116	84,7	72,5
zaposleni hrvatski branitelji temeljem ugovora o radu	16	15	5	2	8	5	5	5	2	8	11	13	22	169,2	137,5

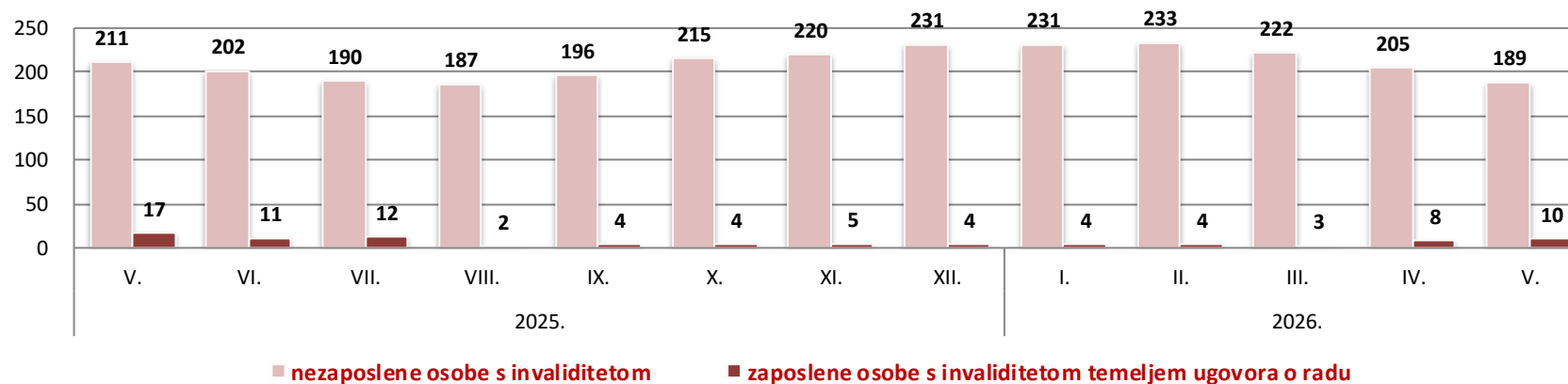
G - 12 Pregled nezaposlenosti i zapošljavanja hrvatskih branitelja po mjesecima od svibnja 2025. do svibnja 2026. godine



T 18. NEZAPOSLENOST I ZAPOSŁJAVANJE OSOBA S INVALIDITETOM NA TEMELJU UGOVORA O RADU PO MJESECIMA OD SVIBNJA 2025. DO SVIBNJA 2026. GODINE

PU Šibenik	2025.								2026.					INDEKS	
	V.	VI.	VII.	VIII.	IX.	X.	XI.	XII.	I.	II.	III.	IV.	V.	V./2026.	V./2026.
															IV./2026.
nezaposlene osobe s invaliditetom	211	202	190	187	196	215	220	231	231	233	222	205	189	92,2	89,6
zaposlene osobe s invaliditetom temeljem ugovora o radu	17	11	12	2	4	4	5	4	4	4	3	8	10	125,0	58,8

G - 13 Pregled nezaposlenosti i zapošljavanja osoba s invaliditetom po mjesecima od svibnja 2025. do svibnja 2026. godine



T 19. REGISTRIRANA NEZAPOSLENOST PO MJESTU STANOVANJA, SPOLU I DULJINI TRAJANJA NEZAPOSLENOSTI U SVIBNJU 2026. GODINE

Gradovi / Općine	UKUPNO	M	Ž	Trajanje nezaposlenosti					
				Do 3 mjeseca	3 - 6 mjeseci	6 - 9 mjeseci	9 - 12 mjeseci	1 - 3 godine	3 godine i više
Ukupno	1.988	1.058	930	522	373	408	116	258	311
(04448/15) ŠIBENIK	716	375	341	210	143	133	34	91	105
(01961/15) KNIN	330	170	160	82	47	49	23	48	81
(05002/15) VODICE	228	125	103	60	69	56	18	16	9
(01848/15) KISTANJE	172	96	76	14	8	29	10	33	78
(00957/15) DRNIŠ	114	63	51	44	24	19	10	16	1
(03948/15) SKRADIN	57	29	28	16	12	10	2	9	8
(03573/15) PRIMOŠTEN	42	19	23	10	7	17	0	4	4
(06216/15) TRIBUNJ	40	22	18	10	8	11	3	6	2
(05827/15) ROGOZNICA	38	20	18	8	6	10	4	4	6
(03107/15) BISKUPIJA	37	27	10	4	9	6	2	9	7
(04545/15) TISNO	37	16	21	9	9	12	1	4	2
(06211/15) BILICE	35	15	20	13	5	7	4	3	3
(05819/15) PIROVAC	31	16	15	11	3	15	1	1	0
(06173/15) MURTER-KORNATI	29	11	18	11	4	10	0	1	3
(03778/15) RUŽIĆ	26	15	11	8	6	8	1	3	0
(01139/15) ERVENIK	23	22	1	1	4	11	0	6	1
(04693/15) UNEŠIĆ	13	8	5	5	2	3	1	2	0
(02984/15) PROMINA	12	4	8	5	2	2	2	1	0
(00515/15) CIVLJANE	4	3	1	1	1	0	0	1	1
(01830/15) KIJEVO	4	2	2	0	4	0	0	0	0

T 20. REGISTRIRANA NEZAPOSLENOST PREMA DOBI, SPOLU I DULJINI TRAJANJA NEZAPOSLENOSTI U SVIBNJU 2026. GODINE

Dob	UKUPNO	M	Ž	Trajanje nezaposlenosti					
				Do 3 mjeseca	3 - 6 mjeseci	6 - 9 mjeseci	9 - 12 mjeseci	1 - 3 godine	3 godine i više
Ukupno	1.988	1.058	930	522	373	408	116	258	311
15-19	51	31	20	20	15	13	2	1	0
20-24	163	92	71	51	34	42	8	18	10
25-29	233	126	107	84	45	60	13	17	14
30-34	216	93	123	68	54	48	17	18	11
35-39	184	93	91	62	36	31	9	31	15
40-44	221	121	100	57	45	43	22	27	27
45-49	241	126	115	69	39	34	10	40	49
50-54	238	126	112	49	29	49	9	42	60
55-59	236	120	116	31	33	46	15	34	77
60 i više	205	130	75	31	43	42	11	30	48

T 21. REGISTRIRANA NEZAPOSLENOST PREMA RAZINI OBRAZOVNJA, SPOLU I DULJINI TRAJANJA NEZAPOSLENOSTI U SVIBNJU 2026. GODINE

Obrazovanje	UKUPNO	M	Ž	Trajanje nezaposlenosti					
				Do 3 mjeseca	3 - 6 mjeseci	6 - 9 mjeseci	9 - 12 mjeseci	1 - 3 godine	3 godine i više
Ukupno	1.988	1.058	930	522	373	408	116	258	311
Bez škole i nezavršena osnovna škola	131	73	58	15	17	22	5	20	52
Završena osnovna škola	283	151	132	45	47	64	12	48	67
S.Š. do 3 godine te za KV i VKV radnike	718	434	284	197	121	149	48	95	108
S.Š. u trajanju od 4 i više godina	521	261	260	141	125	116	27	54	58
Gimnazija	31	19	12	11	6	7	1	2	4
Prvi stupanj fakulteta, stručni studij i viša škola	151	50	101	53	29	27	10	21	11
Fakultet, akademija, magisterij, doktorat	153	70	83	60	28	23	13	18	11

T 22. REGISTRIRANA NEZAPOSLENOST PO ISPOSTAVAMA, SPOLU I DULJINI TRAJANJA NEZAPOSLENOSTI U SVIBNJU 2026. GODINE

PU Šibenik	UKUPNO	M	Ž	Trajanje nezaposlenosti					
				Do 3 mjeseca	3 - 6 mjeseci	6 - 9 mjeseci	9 - 12 mjeseci	1 - 3 godine	3 godine i više
DRNIŠ	165	90	75	62	34	32	14	22	1
KNIN	570	320	250	102	73	95	35	97	168
ŠIBENIK	985	501	484	288	189	214	46	117	131
VODICE	268	147	121	70	77	67	21	22	11
PU ŠIBENIK	1.988	1.058	930	522	373	408	116	258	311

T 23. OSOBE UKLJUČENE U PROGRAME AKTIVNE POLITIKE ZAPOŠLJAVANJA PO MJERAMA U SVIBNJU 2026. GODINE

	Novouključeni u svibnju 2026.	Novouključeni od 01. 01. do 31. 05. 2026.	Aktivni korisnici 31. 05. 2026.			Izašli iz mjera u svibnju 2026.	
			Ukupno	Iz prethodnih godina	Iz tekuće godine		
UKUPNO	112	492	631	266	365	84	
VRSTA MJERE (LMP klasifikacije)	2. Obrazovanje i osposobljavanje	89	395	303	33	270	66
	- Obrazovanje nezaposlenih osoba i ostalih tražitelja zaposlenja	67	67	0	0	0	0
	- Obrazovanje za stjecanje kompetencija potrebnih za rad putem vaučera	0	229	255	30	225	48
	- Osposobljavanje na radnom mjestu	4	6	9	3	6	2
	- Potpore za usavršavanje	0	0	0	0	0	0
	- Aktivacijski program	18	93	39	0	39	16
	4. Potpore za zapošljavanje	9	51	118	69	49	11
	- Potpore za zapošljavanje	3	11	22	13	9	3
	- Potpore za zapošljavanje - zeleno/digitalno	1	3	7	4	3	0
	- Potpore za pripravništvo	0	0	1	1	0	0
	- Potpore za pripravništvo i mlade	3	28	51	23	28	4
	- Potpore za pripravništvo u javnim službama	0	0	0	0	0	0
	- Potpore za pripravništvo - zeleno/digitalno	0	0	4	4	0	0
	- Potpore za pripravništvo i mlade - zeleno/digitalno	1	5	8	3	5	0
	- Zapošljavanje osoba uključenih u program POSAO+	1	4	25	21	4	4
	6. Javni radovi	0	4	4	0	4	0
	7. Potpore za samozapošljavanje	14	37	173	136	37	7
	- Potpore za samozapošljavanje	13	36	160	124	36	5
	- Potpore za samozapošljavanje - zeleno/digitalno	1	1	13	12	1	2
	- Potpore za proširenje poslovanja	0	0	0	0	0	0
7.1. Mobilnost radne snage - Biram Hrvatsku (bez obzira na samozapošljavanje)	0	5	33	28	5	0	
8. Održavanje dohotka	0	0	0	0	0	0	
- Stalni sezonac	0	0	0	0	0	0	
- Potpora za očuvanje radnih mjesta - skraćivanje radnog vremena	0	0	0	0	0	0	
- Mjera za zadržavanje radnih mjesta u prerađivačkoj industriji	0	0	0	0	0	0	
SPOL	Muškarci	41	228	322	147	175	35
	Žene	71	264	309	119	190	49
DOB	Do 25 godine	11	61	106	56	50	14
	25 - 29	15	66	98	52	46	9
	30 - 49	50	226	291	122	169	43
	50 - 54	10	53	59	22	37	8
	55 godina i više	26	86	77	14	63	10
OBRAZOVANJE	Bez škole i nezavršena osnovna škola	2	14	13	3	10	2
	Osnovna škola	11	54	53	18	35	13
	SŠ za zanimanja do 3 godine i škola za KV i VKV radnike	41	154	208	93	115	27
	SŠ za zanimanja u trajanju od 4 i više godina i gimnazija	30	150	198	84	114	17
	Prvi stupanj fakulteta, stručni studij i viša škola	13	55	69	26	43	14
Fakultet, akademija, magisterij, doktorat	15	65	90	42	48	11	
TRAJANJE NEZAPOSLENOSTI	Do 6 mjeseci	70	309	445	191	254	51
	6 - 12 mjeseci	8	35	67	39	28	4
	Više od 12 mjeseci	29	138	89	16	73	25
	Nije nezaposlena osoba	5	10	30	20	10	4
Osobe s invaliditetom	6	38	18	4	14	4	
Hrvatski branitelji	3	14	18	6	12	2	

G 14. Novouključene osobe u mjere aktivne politike zapošljavanja od 01. 01. do 31. 05. 2026.

