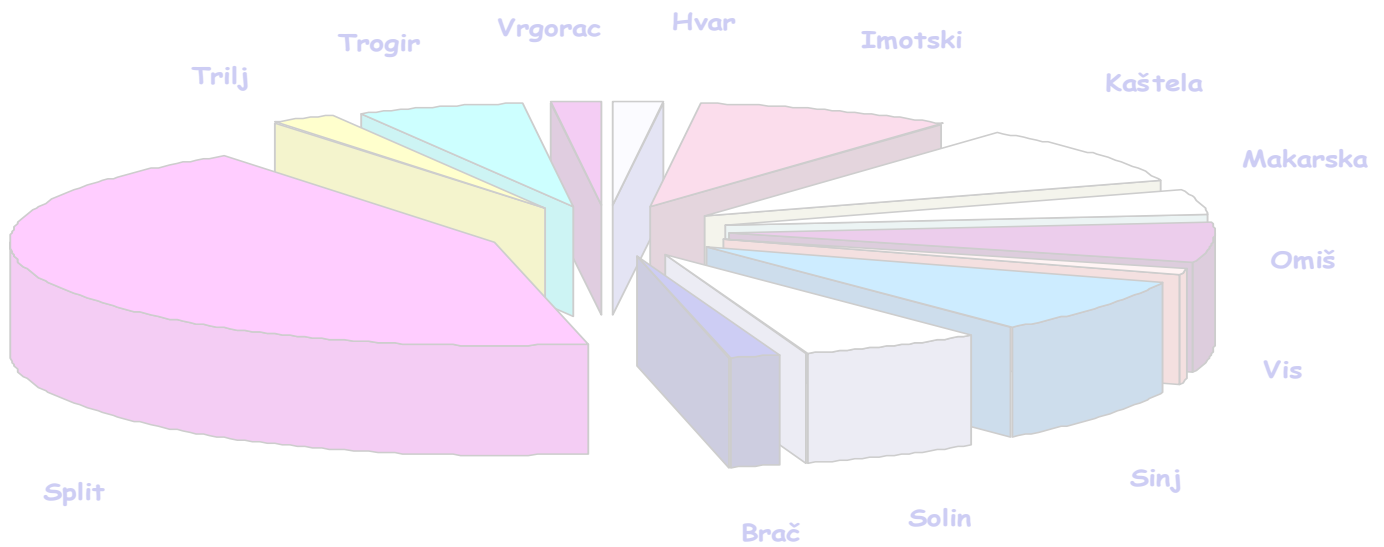




HRVATSKI ZAVOD ZA ZAPOSŁJAVANJE
PODRUČNA SLUŽBA SPLIT

Statističke informacije



Broj 2
Split, veljača 2026. godine

Hrvatski zavod za zapošljavanje

Područna služba Split

Statističke informacije

(Statistika radne snage Splitsko-dalmatinske županije)

Nakladnik: Hrvatski zavod za zapošljavanje, Područna služba Split, Bihćaka 2C

Za nakladnika: Jelena Gogić, predstojnica Područne službe Split

Uredništvo: mr.sc. Renato Zdenko Jerončić, viši stručni savjetnik za analitiku i statistiku
(renato.jeroncic@hzz.hr)

Godina izdanja: XXXIV

Datum objave: Statističke informacije objavljuju se u drugoj polovici tekućeg mjeseca

Sadržaj:

1. Tržište rada Splitsko-dalmatinske županije

- a) Radno sposobna populacija SDŽ
- b) Stopa nezaposlenosti SDŽ
- c) Indikator zaposlenosti radne snage SDŽ

2. Registrirani osiguranici HZMO-a Splitsko-dalmatinske županije

- T1 Registrirani osiguranici prema osnovama osiguranja,
- T2 Registrirani osiguranici prema djelatnosti poslovanja,
- T3(1,2,3) Promjene broja zaposlenih prema pojedinačnom zanimanju, top 30
- T4 Registrirani osiguranici prema razini obrazovanja,
- T5 Registrirani osiguranici prema dobnim skupinama,
- T6 Registrirani osiguranici po gradovima i općinama, zaobalje
- T7 Registrirani osiguranici po gradovima i općinama, priobalje
- T8 Registrirani osiguranici po gradovima i općinama, otoci

3. Mjesečne fluktuacije na evidenciji HZZ-a Splitsko-dalmatinske županije

- T9 Stanje i promjene na evidenciji
- T10 Struktura ulazaka u evidenciju
- T11 Struktura izlazaka iz evidencije
- T12 Neka obilježja registrirane nezaposlenosti
- T13 Prijavljene potrebe posloavaca i zaposleni s evidencije po djelatnostima
- T14 Najveći broj nezaposlenih osoba prema pojedinačnom zanimanju, top 30
- T15.1. Pojedinačna zanimanja sa najvećim povećanjem, top 30
- T15.2. Pojedinačna zanimanja sa najvećim smanjenjem, top 30
- T16 Kretanje registrirane nezaposlenosti po mjesecima i ispostavama
- T17 Fluktuacije registrirane nezaposlenosti po ispostavama
- T18 Struktura reg. nezaposlenosti prema razinama obrazovanja i ispostavama
- T19 Mjere aktivne politike zapošljavanja po ispostavama
- T20 Mjesečne fluktuacije nezaposlenih po gradovima i općinama, zaobalje
- T21 Mjesečne fluktuacije nezaposlenih po gradovima i općinama, priobalje
- T22 Mjesečne fluktuacije nezaposlenih po gradovima i općinama, otoci

4. Mjesečni indikatori radne snage Splitsko-dalmatinske županije

- T23 Stope nezaposlenosti prema dobnim skupinama i spolu
- T24 Stope nezaposlenosti (najmanje) prema pojedinačnom zanimanju, top 30
- T25 Stope nezaposlenosti (najveće) prema pojedinačnom zanimanju, top 30
- T26 Stope nezaposlenosti po gradovima i općinama, zaobalje
- T27 Stope nezaposlenosti po gradovima i općinama, priobalje
- T28 Stope nezaposlenosti po gradovima i općinama, otoci

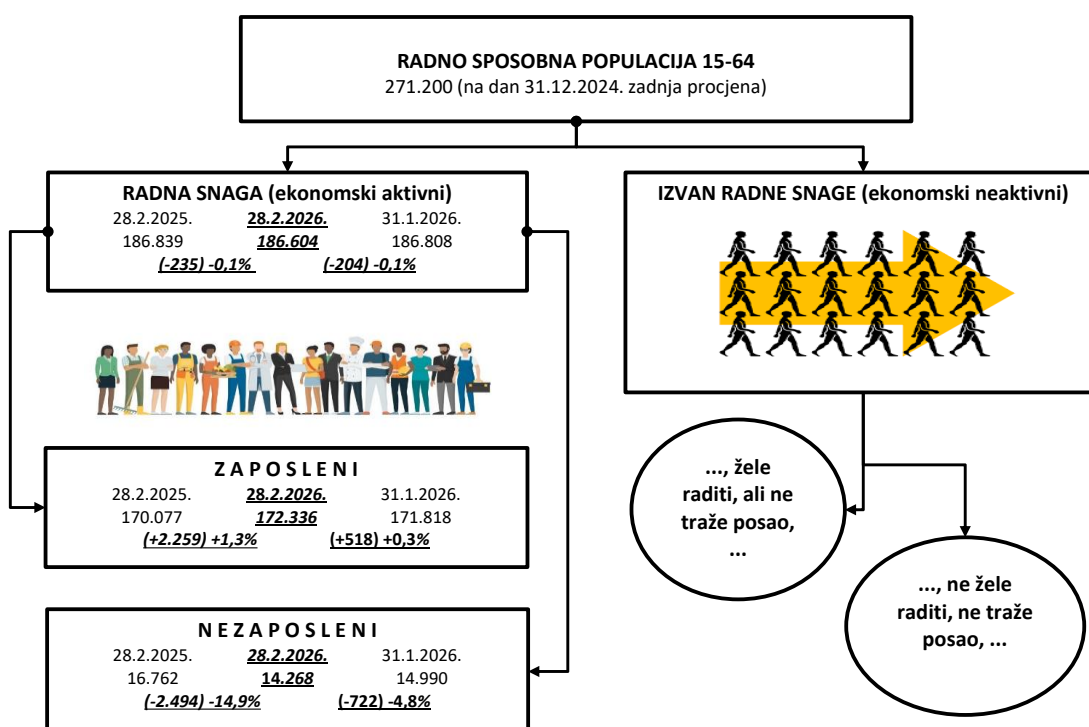
5. Pojmovi iz Statističkog biltena

1. TRŽIŠTE RADA SPLITSKO-DALMATINSKE ŽUPANIJE

a) Struktura radno-sposobne populacije Splitsko-dalmatinske županije

Radno sposobna populacija, prema Međunarodnoj organizaciji rada (ILO), predstavlja centralni koncept statistike rada, a čine je svi građani, stariji od 15 godina, (prema postojećim zakonskim okvirima RH, to su stariji od 15 i mlađi od 65 godina), bez obzira na njihov status na tržištu rada (zaposlen, nezaposlen ili neaktivan) jedne ekonomije, tj. određenog područja. Ona se dalje dijeli na ekonomski aktivnu populaciju ili radnu snagu (zaposleni i nezaposleni) te ekonomski neaktivnu populaciju.

Struktura radno sposobne populacije Splitsko-dalmatinske županije



Izvor podataka: HZMO, HZZ, izrada autora

Ključni pokazatelji praćenja radno sposobne populacije uključuju omjer zaposlenosti i broja radno sposobne populacije (stopa zaposlenosti), stopu sudjelovanja radne snage, te dobna struktura.


U Splitsko-dalmatinskoj županiji, broj radno sposobne populacije (15-64 godina) stagnira posljednjih godina. Prema posljednjoj procjeni DZS-a, krajem prosinca 2024. godine njihov broj je iznosio 271.200, 2022. godine 267.667 osoba, 2021. godine 268.024, a 2020. godine broj radno sposobne populacije bio je 270.731 osoba.

Stopa sudjelovanja radne snage u radno sposobnoj populaciji kreće se u rasponu od 68% - 74%.

b) Stope nezaposlenosti Splitsko-dalmatinske županije

Stopa nezaposlenosti predstavlja broj nezaposlenih osoba kao postotak od broja radne snage. Radnu snagu čine zaposleni, u ovom kontekstu prijavljeni kao osiguranici Hrvatskog zavoda za mirovinsko osiguranje i nezaposleni, prijavljeni u evidenciji Hrvatskog zavoda za zapošljavanje.

Stopa nezaposlenosti

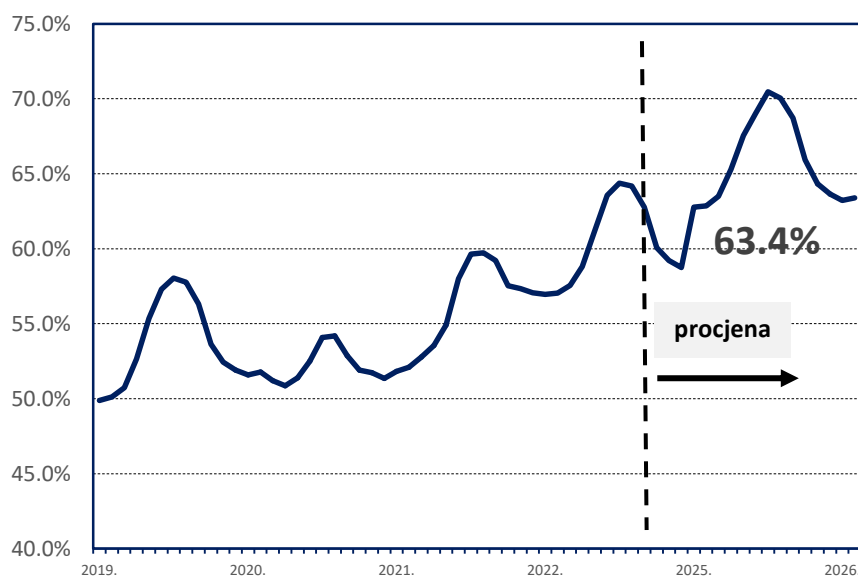


Stopa nezaposlenosti Splitsko-dalmatinske županije iznosila je za veljaču 2026. godine 7,6% (za RH 4,6%), što je manje za 1,4% u odnosu na prošlu godinu, te za 0,4% manja u odnosu na siječanj 2026.

c) Stope zaposlenosti Splitsko-dalmatinske županije

Stopa zaposlenosti, predstavlja najvažniji komparativni indikator razvijenosti tržišta rada, a predstavlja postotak zaposlenih od broja radno sposobne populacije, u dobi od 15 do 65 godina starosti. Radno sposobnu populaciju čine sve osobe u dobi od 15 do 65, bez obzira na ekonomski status osobe.

Stopa zaposlenosti



Izvor podataka: HZMO, HZZ, izračun autora

Nakon godina uzlaznog trenda povećanja mjesečne stope zaposlenosti, tijekom 2020. godine trend se zaustavio, da bi u veljači 2026. godine, procjenjena stopa zaposlenosti za Splitsko-dalmatinsku županiju iznosila 63,4%.

2. REGISTRIRANI OSIGURANICI (RADNA MJESTA) SPLITSKO-DALMATINSKE ŽUPANIJE

Podatke o registriranim osiguranicima (radna mjesta) u Splitsko-dalmatinskoj županiji predstavljaju Statističke informacije Hrvatskog zavoda za mirovinsko osiguranje o osiguranicima u obveznom mirovinskom osiguranju na temelju generacijske solidarnosti prema nekoliko osnovnih varijabli. Tako imamo strukturu osiguranika prema osnovama osiguranja, godinama starosti, spolu, djelatnostima, razinama obrazovanja, grupama zanimanja te gradovima i općinama.

Ukupan broj registriranih osiguranika krajem veljače 2026. godine iznosio je 172.336 osiguranika (radnih mjesta), što je za 1,3% više u odnosu na veljaču 2025. godine, odnosno ukupno 2.259 radnih mjesta više. Gledano prema osnovama osiguranja (Tablica 1.), broj radnika kod pravnih osoba iznosio je 143.445 (1,6% više u odnosu na isti mjesec prošle godine), obrtnika je bilo 11.139 (6,5% više u odnosu na isti mjesec prošle godine), poljoprivrednika 826 (1,2% manje u odnosu na isti mjesec prošle godine), samostalnih profesionalnih djelatnosti 3.779 (2,1% manje u odnosu na isti mjesec prošle godine), te radnika kod fizičkih osoba 12.496 (0,6% manje u odnosu na isti mjesec prošle godine).

Najveći broj osiguranika, gledano prema djelatnostima poslovanja (Tablica 2.) u mjesecu veljači 2026. godine, bio je zaposlen u djelatnosti trgovine na veliko i malo, 26.095 zaposlenih, što čini 15,1% udjela, zatim djelatnost građevinarstva 17.998 zaposlenih, što je 10,4% udjela, zatim prerađivačka industrija, 16.359 zaposlenih što je 9,5% udjela.

Gledano prema pojedinačnim zanimanjima, u veljači, najveći broj zaposlenih bio je evidentiran u zanimanju prodavača 14.514 zaposlenih, zatim zanimanje administrativni službenik 7.507 zaposlenih, te čistačica 5.950 zaposlenih. Najveće povećanje, u odnosu na prošlu godinu bilo je u zanimanju građevinski radnik, 342 više zaposlenih, dok je najveće smanjenje, u odnosu na prošlu godinu bilo u zanimanju prodavač, 208 manje zaposlenih.

Najveći broj osiguranika, prema razini obrazovanja (Tablica 4.), u veljači 2026. godine, njih 105.027 ili 60,9%, imalo je VKV razinu obrazovanja, dok je prema dobi osiguranika (Tablica 5.), najveći broj osiguranika bio zaposlen u dobnoj skupini između 40 i 44 godina starosti, njih 23.537. Na kraju veljače, 7.356 zaposlenih sa višom i visokom razinom obrazovanja, bilo je prekvalificirano, jer su radili na poslovima za koje je bila potrebna neka niža razina obrazovanja (Tablica 5.).

Promatrajući kretanje broja osiguranika po gradovima i općinama prema mjestu rada osiguranika, u veljači 2026. godine, u zaobalju (Tablica 6.) je najveći broj radnih mjesta evidentiran je u Sinju, 6.209, u priobalju (Tablica 7.) najveći broj radnih mjesta bio je u Splitu, 88.176, dok je na otocima (Tablica 8.) najveći broj radnih mjesta evidentiran u Supetru, 1.966 radnih mjesta.

Tablica 1.: REGISTRIRANI OSIGURANICI (RADNA MJESTA) PREMA OSNOVAMA OSIGURANJA

Struktura osiguranika prema osnovi osiguranja (broj radnih mjesta)		VELJAČA 2026.		VELJAČA 2025.		promjena 2025./2024.
		ukupno	udio	ukupno	udio	
Radnici kod pravnih osoba	M	70969	49.5%	69983	49.6%	1.4%
	Ž	72476	50.5%	71168	50.4%	1.8%
	Σ	143445		141151		1.6%
Obrtnici	M	7375	66.2%	6921	66.1%	6.6%
	Ž	3764	33.8%	3543	33.9%	6.2%
	Σ	11139		10464		6.5%
Poljoprivrednici	M	558	67.6%	561	67.1%	-0.5%
	Ž	268	32.4%	275	32.9%	-2.5%
	Σ	826		836		-1.2%
Samostalne profesionalne djelatnosti	M	3085	81.6%	3158	81.8%	-2.3%
	Ž	694	18.4%	703	18.2%	-1.3%
	Σ	3779		3861		-2.1%
Radnici kod fizičkih osoba	M	6214	49.7%	6273	49.9%	-0.9%
	Ž	6282	50.3%	6302	50.1%	-0.3%
	Σ	12496		12575		-0.6%
Ostale pasivne osnove osiguranja	M	299	45.9%	552	46.4%	-45.8%
	Ž	352	54.1%	638	53.6%	-44.8%
	Σ	651		1190		-45.3%
Ukupno:	M	88500	51.4%	87448	51.4%	1.2%
	Ž	83836	48.6%	82629	48.6%	1.5%
	Σ	172336		170077		1.3%

Izvor: Hrvatski zavod za mirovinsko osiguranje, obrada autora

Tablica 2.: REGISTRIRANI OSIGURANICI (RADNA MJESTA), DJELATNOST POSLOVANJA

<i>Struktura osiguranika prema djelatnostima (broj radnih mjesta)</i>	VELJAČA 2026.	
	<i>ukupno</i>	<i>udio</i>
A Poljoprivreda, šumarstvo i ribarstvo	2715	1.6%
B Rudarstvo i vađenje	382	0.2%
C Prerađivačka industrija	16359	9.5%
D Opskrba električnom energijom, plinom, parom i klimatizacija	1525	0.9%
E Opskrba vodom; uklanjanje otpadnih voda, gospodarenje otpadom te djelatnosti sanacije okoliša	2473	1.4%
F Građevinarstvo	17998	10.4%
G Trgovina na veliko i na malo	26095	15.1%
H Prijevoz i skladištenje	10316	6.0%
I Smještaj te priprema i usluživanje hrane	14076	8.2%
J Izdavačke djelatnosti, djelatnosti emitiranja te proizvodnje i distribucije sadržaja	1075	0.6%
K Telekomunikacije, računalno programiranje, savjetovanje, računalna infrastruktura i ostale informacijske uslužne djelatnosti	3853	2.2%
L Financijske djelatnosti i djelatnosti osiguranja	3518	2.0%
M Poslovanje nekretninama	1653	1.0%
N Stručne, znanstvene i tehničke djelatnosti	12435	7.2%
O Administrativne i pomoćne uslužne djelatnosti	6867	4.0%
P Javna uprava i obrana; obvezno socijalno osiguranje	11883	6.9%
Q Obrazovanje	15090	8.8%
R Djelatnosti zdravstvene zaštite i socijalne skrbi	11792	6.8%
S Umjetnost, sport i rekreacija	4663	2.7%
T Ostale uslužne djelatnosti	7039	4.1%
U Djelatnosti kućanstava kao poslodavaca i djelatnosti kućanstava koja proizvode različitu robu i obavljaju različite usluge za vlastite potrebe	348	0.2%
V Djelatnosti izvanteritorijalnih organizacija i tijela	128	0.1%
Nepoznate - neprevedene šifre djelatnosti	53	0.0%
Ukupno:	172336	100.0%

Izvor: Hrvatski zavod za mirovinsko osiguranje, obrada autora

Tablica 3.1.: NAJVEĆI BROJ ZAPOSLENIH (pojedinačno zanimanje), TOP 30

<i>Broj osiguranika prema pojedinačnom zanimanju, najveći broj radnih mjesta (top 30)</i>	<i>VELJAČA 2026.</i>	<i>VELJAČA 2025.</i>	<i>promjena 2026./2025.</i>
5223001 Prodavač/prodavačica	14514	14722	-1.4%
4110001 Administrativni službenik/ica	7507	7215	4.0%
9112001 Čistač/Čistačica	5950	5967	-0.3%
5131001 Konobar/konobarica	5433	5510	-1.4%
8332004 Vozač/vozačica teretnog vozila	3697	3785	-2.3%
3221001 Medicinska sestra/medicinski tehničar opće njege	3325	3306	0.6%
1120002 Generalni direktor/generalna direktorica	3002	3128	-4.0%
4321003 Skladištar/skladištarka	2925	2815	3.9%
3322004 Komercijalist/komercijalistica	2688	2857	-5.9%
5120002 Kuhar/kuharica	2401	2411	-0.4%
3313002 Knjigovođa/knjigovotkinja	2061	2081	-1.0%
5412001 Policajac/policajka	1867	1879	-0.6%
2342001 Odgojitelj/odgojiteljica predškolske djece	1788	1783	0.3%
9412002 Pomoćni kuhar/pomoćna kuharica	1587	1449	9.5%
3312001 Referent/referentica bankarstva i osiguranja	1507	1650	-8.7%
2631001 Ekonomski stručnjak/ekonomska stručnjakinja	1476	1624	-9.1%
9313003 Radnik/radnica visokogradnje	1453	1279	13.6%
5141001 Frizer/frizerka	1408	1361	3.5%
8322004 Vozač/vozačica taksija	1386	1274	8.8%
3313001 Ekonomist/ekonomistica	1372	1231	11.5%
9312002 Građevinski radnik/gr građevinska radnica	1355	1013	33.8%
2211001 Doktor/doktorica medicine	1257	1234	1.9%
9329013 Radnik/radnica na proizvodnoj liniji	1219	1125	8.4%
2341001 Učitelj/učiteljica razredne nastave	1178	1095	7.6%
1120001 Član/članica uprave trgovačkog društva	1162	1152	0.9%
7411002 Elektroinstalater/elektroinstalaterka	1099	1140	-3.6%
7112002 Zidar/zidarica	1071	1254	-14.6%
5131002 Pomoćni konobar/pomoćna konobarica	1058	1013	4.4%
2619003 Pravnik/pravnica	1023	966	5.9%
9312004 Radnik/radnica niskogradnje	1023	931	9.9%

Izvor: Hrvatski zavod za mirovinsko osiguranje, obrada autora

Tablica 3.2.: NAJVEĆE POVEĆANJE BROJA ZAPOSLENIH (pojedinačno zanimanje), TOP 30

<i>Broj osiguranika prema pojedinačnom zanimanju, najveća apsolutna promjena (top 30)</i>	<i>VELJAČA 2026.</i>	<i>VELJAČA 2025.</i>	<i>promjena 2026./2025.</i>
9312002 Građevinski radnik/građevinska radnica	1355	1013	342
4110001 Administrativni službenik/administrativna službenica	7507	7215	292
2514001 Programer/programerka	583	392	191
9313003 Radnik/radnica visokogradnje	1453	1279	174
9334001 Trgovački radnik/trgovačka radnica	890	738	152
3313001 Ekonomist/ekonomistica	1372	1231	141
9412002 Pomoćni kuhar/pomoćna kuharica	1587	1449	138
5312001 Pomoćnik/pomoćnica u nastavi	740	608	132
3112004 Građevinski inženjer/građevinska inženjerka	709	578	131
8322004 Vozač/vozačica taksija	1386	1274	112
4321003 Skladištar/skladištarka	2925	2815	110
3354002 Upravni referent/upravna referentica	249	143	106
9329013 Radnik/radnica na proizvodnoj liniji	1219	1125	94
9312004 Radnik/radnica niskogradnje	1023	931	92
9613001 Komunalni radnik/komunalna radnica	586	497	89
2341001 Učitelj/učiteljica razredne nastave	1178	1095	83
8322002 Vozač/vozačica lakog dostavnog vozila	641	559	82
1120003 Izvršni direktor/izvršna direktorica	478	396	82
9329018 Radnik/radnica u održavanju	859	780	79
9412001 Kuhinjski radnik/kuhinjska radnica	663	593	70
4211001 Bankovni šalterski službenik/ica	257	188	69
3422002 Sportski trener/sportska trenerica	570	504	66
8331001 Vozač/vozačica autobusa	749	688	61
3322001 Asistent/asistentica u marketingu	310	249	61
2619003 Pravnik/pravnica	1023	966	57
5322001 Njegovatelj/njegovateljica u kući	687	631	56
2359001 Odgajatelj/odgajateljica	325	272	53
1323002 Direktor/direktorica maloga građevinskog društva	334	284	50
7111002 Monter/monterka građevinskih elemenata	430	381	49
5141001 Frizer/frizerka	1408	1361	47

Izvor: Hrvatski zavod za mirovinsko osiguranje, obrada autora

Tablica 3.3.: NAJVEĆE SMANJENJE BROJA ZAPOSLENIH (pojedinačno zanimanje), TOP 30

<i>Broj osiguranika prema pojedinačnom zanimanju, najveća negativna apsolutna promjena (top 30)</i>	<i>VELJAČA 2026.</i>	<i>VELJAČA 2025.</i>	<i>promjena 2026./2025.</i>
5223001 Prodavač/prodavačica	14514	14722	-208
7112002 Zidar/zidarica	1071	1254	-183
3322004 Komercijalist/komercijalistica	2688	2857	-169
2631001 Ekonomski stručnjak/ekonomska stručnjakinja	1476	1624	-148
3312001 Referent/referentica bankarstva i osiguranja	1507	1650	-143
1120002 Generalni direktor/generalna direktorica	3002	3128	-126
9333007 Transportni radnik/transportna radnica	608	713	-105
7115005 Tesar/tesarica	573	677	-104
3512008 Tehničar/tehničarka za programiranje	630	727	-97
8332004 Vozač/vozačica teretnog vozila	3697	3785	-88
4221002 Organizator/organizatorica putovanja	417	499	-82
4311001 Ekonomski službenik/ekonomska službenica	653	733	-80
5230001 Blagajnik/blagajnica	967	1045	-78
5131001 Konobar/konobarica	5433	5510	-77
7114001 Armirač/armiračica i betonirac/betonirka	536	604	-68
7131003 Soboslikar-ličilac/soboslikarica-ličiteljica	299	358	-59
7222002 Bravar/bravarica	683	736	-53
7113001 Klesar/klesarica	258	308	-50
2142001 Inženjer/inženjerka građevine	795	838	-43
4120001 Tajnik/Tajnica	795	838	-43
7411002 Elektroinstalater/elektroinstalaterka	1099	1140	-41
7126003 Monter/monterka cjevovoda	243	284	-41
2521002 Inženjer/inženjerka za obradu podataka	265	302	-37
7221002 Kovač/kovačica	152	188	-36
4110004 Upravni službenik/upravna službenica	346	381	-35
7212003 Zavarivač/zavarivačica	290	325	-35
7512002 Pekar/pekarica	689	722	-33
2611003 Odvjetnik/odvjetnica	724	756	-32
3152003 Časnik/časnica palube unutarnje plovidbe	79	111	-32
3112008 Građevinski tehničar/građevinska tehničarka	597	628	-31

Izvor: Hrvatski zavod za mirovinsko osiguranje, obrada autora

Tablica 4.: REGISTRIRANI OSIGURANICI (RADNA MJESTA) PREMA RAZINI OBRAZOVANJA

Razina obrazovanja	Stvarna razina	Potrebna razina	Razlika
doktorski studij (razina 8.2 HKO)-18	23	10	13
sveučilišni specijalistički studij (razina 7.2 HKO)-17	17	1	16
sveučilišni diplomski studij, sveučilišni integrirani prijediplomski i diplomski studij (razina 7.1 sveučilišni HKO)-16	558	308	250
stručni diplomski studij (razina 7.1 stručni HKO) -15	155	34	121
sveučilišni prijediplomski studij (razina 6. sveučilišni HKO)-14	263	89	174
stručni prijediplomski studij (razina 6. stručni HKO)-13	268	88	180
stručni kratki studij (razina 5. HKO)-12	20	2	18
visoka stručna sprema - za osobu koja je završila fakultet i stekla zvanje doktora specijaliste (VSS-dr.spec.) -11	316	268	48
visoka stručna sprema - za osobu koja je stekla zvanje doktora (VSS-dr)-10	457	344	113
visoka stručna sprema - za osobu koja ima završen poslijediplomski studij (VSS- mr)-09	2087	970	1117
visoka stručna sprema - za osobu koja je završila fakultet i stekla VII. stupanj stručnog obrazovanja (VSS)-01	35330	32079	3251
viša stručna sprema - za osobu koja je završila prvi stupanj fakulteta i stekla VI. stupanj stručnog obrazovanja (VŠS)-02	13371	11316	2055
visokokvalificiran - za osobu koja je završila školu za visokokvalificirane radnike i stekla V. stupanj stručnog obrazovanja (VKV)	105027	89969	15058
srednja stručna sprema - za osobu koja je završila stručnu, općeobrazovnu školu i stekla IV. stupanj stručnog obrazovanja (SSS)-03	2316	2668	-352
kvalificiran - za osobu koja je završila školu za kvalificirane radnike i stekla III. stupanj stručnog obrazovanja (KV)-06	318	836	-518
niža stručna sprema - za osobu koja je završila najmanje osmogodišnju školu ili nepotpuno srednju školu i stekla II. stupanj stručnog obrazovanja (NSS)-04	4493	18165	-13672
polukvalificiran (priučen) - za osobu kojoj je kod poslodavca priznat stupanj stručnog obrazovanja priučenog-polukvalificiranog radnika i stekla II. stupanj stručnog obrazovanja (PKV)-07	646	2046	-1400
nekvalificiran - za osobu koja nije stekla nijedan stupanj stručnog obrazovanja predviđen pod 1. do 9. (NKV)-08	6671	13070	-6399
UKUPNO:	172336	172336	

Izvor: Hrvatski zavod za mirovinsko osiguranje, obrada autora

Tablica 5.: REGISTRIRANI OSIGURANICI (RADNA MJESTA) PREMA DOBNIM SKUPINAMA

Struktura osiguranika prema dobi	VELJAČA 2026.			VELJAČA 2025.			promjena 2026./2025.				
	<i>m</i>		<i>ž</i>	Σ	<i>m</i>			<i>ž</i>	Σ		
15-19	967	65.6%	507	34.4%	1474	1021	66.0%	525	34.0%	1546	-4.7%
20-24	5329	60.7%	3453	39.3%	8782	5395	61.0%	3454	39.0%	8849	-0.8%
25-29	9794	51.8%	9104	48.2%	18898	9826	52.0%	9075	48.0%	18901	0.0%
30-34	11077	51.5%	10450	48.5%	21527	10942	51.5%	10285	48.5%	21227	1.4%
35-39	11561	51.1%	11065	48.9%	22626	11437	51.4%	10812	48.6%	22249	1.7%
40-44	12308	52.3%	11229	47.7%	23537	12139	51.7%	11321	48.3%	23460	0.3%
45-49	11450	50.8%	11101	49.2%	22551	11190	50.8%	10838	49.2%	22028	2.4%
50-54	9654	48.5%	10266	51.5%	19920	9152	47.8%	9982	52.2%	19134	4.1%
55-59	7789	46.4%	8996	53.6%	16785	8036	46.9%	9086	53.1%	17122	-2.0%
60-64	5729	48.6%	6064	51.4%	11793	5687	49.4%	5827	50.6%	11514	2.4%
65 i više	2842	64.0%	1601	36.0%	4443	2623	64.8%	1424	35.2%	4047	9.8%
Ukupno:	88500	51.4%	83836	48.6%	172336	87448	51.4%	82629	48.6%	170077	1.3%

Izvor: Hrvatski zavod za mirovinsko osiguranje, obrada autora

Tablica 6.: REGISTRIRANI OSIGURANICI (RADNA MJESTA), GRADOVI I OPĆINE, ZAObALJE

Gradovi i općine, zaobalje	Broj osiguranika prema mjestu rada, veljača 2026.	Broj osiguranika prema mjestu rada, veljača 2025.	Apsolutna promjena 2026./2025.	Relativna promjena 2026./2025.
Cista Provo	378	375	3	0.8%
Dicmo	1095	1038	57	5.5%
Muč	582	570	12	2.1%
Proložac	579	566	13	2.3%
Hrvace	818	777	41	5.3%
Imotski	3933	3772	161	4.3%
Lovreć	396	377	19	5.0%
Otok	905	821	84	10.2%
Podbablje	741	694	47	6.8%
Sinj	6209	6064	145	2.4%
Šestanovac	424	424	0	0.0%
Trilj	1971	1826	145	7.9%
Vrgorac	2202	2124	78	3.7%
Vrlika	427	389	38	9.8%
Zagvozd	282	278	4	1.4%
Zmijavci	334	327	7	2.1%
Dugopolje	3459	3221	238	7.4%
Lećevica	64	59	5	8.5%
Lokvičići	71	64	7	10.9%
Prgomet	80	71	9	12.7%
Primorski Dolac	94	93	1	1.1%
Runovići	253	256	-3	-1.2%
Zadvarje	117	116	1	0.9%

Izvor: Hrvatski zavod za mirovinsko osiguranje, obrada autora

Tablica 7.: REGISTRIRANI OSIGURANICI (RADNA MJESTA), GRADOVI I OPĆINE, PRIOBALJE

Gradovi i općine, priobalje	Broj osiguranika prema mjestu rada, veljača 2026.	Broj osiguranika prema mjestu rada, veljača 2025.	Apsolutna promjena 2026./2025.	Relativna promjena 2026./2025.
Baška Voda	742	670	72	10.7%
Brela	437	433	4	0.9%
Dugi Rat	1903	1851	52	2.8%
Gradac	500	447	53	11.9%
Kaštela	11192	11010	182	1.7%
Klis	819	734	85	11.6%
Makarska	6752	6728	24	0.4%
Marina	807	766	41	5.4%
Omiš	4621	4497	124	2.8%
Podgora	544	556	-12	-2.2%
Podstrana	2369	2279	90	3.9%
Seget	1307	1296	11	0.8%
Solin	9239	8850	389	4.4%
Split	88176	88066	110	0.1%
Trogir	5511	5571	-60	-1.1%
Tučepi	490	463	27	5.8%

Izvor: Hrvatski zavod za mirovinsko osiguranje, obrada autora

Tablica 8.: REGISTRIRANI OSIGURANICI (RADNA MJESTA), GRADOVI I OPĆINE, OTOCI

Gradovi i općine, otoci	Broj osiguranika prema mjestu rada, veljača 2026.	Broj osiguranika prema mjestu rada, veljača 2025.	Apsolutna promjena 2026./2025.	Relativna promjena 2026./2025.
Bol	764	778	-14	-1.8%
Hvar	1832	1853	-21	-1.1%
Jelsa	1047	1076	-29	-2.7%
Komiža	415	427	-12	-2.8%
Milna	269	269	0	0.0%
Nerežišća	324	328	-4	-1.2%
Postira	609	610	-1	-0.2%
Pučišća	504	502	2	0.4%
Selca	461	461	0	0.0%
Stari Grad	976	982	-6	-0.6%
Sućuraj	102	109	-7	-6.4%
Supetar	1966	1947	19	1.0%
Šolta	492	460	32	7.0%
Vis	770	777	-7	-0.9%
Okrug	699	692	7	1.0%
Sutivan	283	287	-4	-1.4%

Izvor: Hrvatski zavod za mirovinsko osiguranje, obrada autora

3. MJESEČNE FLUKTUACIJE NA EVIDENCIJI HZZ-a SPLITSKO-DALMATINSKE ŽUPANIJE

Podatke o registriranim nezaposlenim osobama u Splitsko-dalmatinskoj županiji prikuplja Hrvatski zavod za zapošljavanje, u svojim registrima, u kojima se evidentiraju osobe koje udovoljavaju zakonskim odredbama prijave na evidencije HZZ-a. Osim toga, ovoj državnoj instituciji prema Statutu, temeljne aktivnosti predstavljaju praćenje, analiziranje i istraživanje gospodarskih, socijalnih i drugih kretanja, zaposlenost, zapošljavanje i nezaposlenost, te njihove međusobne utjecaje.

Ukupan broj registriranih nezaposlenih osoba krajem veljače 2026. godine (Tablica 9.) iznosio je 14.268 nezaposlenih osoba, što je za 14,9% manje u odnosu na veljaču 2025. godine, odnosno 2.494 manje nezaposlenih. Od tog broja 6.830 ili 47,9% bilo je nezaposlenih muškaraca, a 7.438 ili 52,1% bilo je nezaposlenih žena. Ukupan broj novoprijavljenih bio je 1.718 osoba (što je manje za 5,2% u odnosu na veljaču 2025. godine), dok je ukupan broj zaposlenih s evidencije bio 1.372 osoba (manje za 3,0% u odnosu na veljaču 2025. godine). Krajem veljače, bilo je i 5.373 korisnika novčane naknade.

Od ukupnog broja ulazaka u evidenciju (Tablica 10.), njih 1.718 osoba u veljači 2026. godine, s obzirom na status prijave nezaposlene osobe, direktno iz radnog odnosa prijavljeno je njih 1.334 osoba (77,6%), iz neaktivnosti 337 osoba (19,6%), iz redovitog školovanja 42 osoba (2,4%) te neki ostali statusi prijavljivanja, njih 5 (0,3%) osoba.

Od ukupnog broja izlazaka iz evidencije (Tablica 11.), njih 2.440 u veljači 2026. godine, kao glavni razlog izlaska iz evidencije HZZ-a, njih 1.372 (56,2%) naveli su zapošljavanje, zbog odjave s evidencije njih 672 osoba (27,5%), zbog nepridržavanja zakonskih odredbi brisano je 336 osoba (13,8%), te izlaz iz radne snage 60 osoba (2,5%).

U veljači 2026. godine, poslodavci su HZZ-u prijavili ukupno 3.862 potreba za radnicima, što je manje nego u veljači 2025. godine za 15,9%, kada je bilo prijavljeno 3.331 potreba (Tablica 13.). Najveći broj potreba za radnicima iskazan je u djelatnosti smještaja 990, zatim slijedi trgovina na veliko i malo 990 potreba, te obrazovanje 362 potreba, ... U isto vrijeme, s evidencije HZZ-a zaposleno je ukupno 1.372 osoba što je za 3,5 manje nego u veljači 2025. godine. Najveći broj zapošljavanja ostvaren je u u djelatnosti smještaja sa 295 zaposlenih, zatim u djelatnosti obrazovanja 151 zaposlenih, te u djelatnosti prijevoza 144 zaposlenih, ...

Promatrajući kretanje broja nezaposlenih osoba po gradovima i općinama, u veljači 2026. godine, u zaobalju (Tablica 20.) najveći broj nezaposlenih osoba evidentiran je u Sinju 914 osoba, u priobalju (Tablica 21.) Split sa 4.946 osoba, dok je na otocima (Tablica 22.) Supetar je imao 126 nezaposlene osobe.

Tablica 9.: STANJE I PROMJENE NA EVIDNECIJI

Ukupne fluktuacije registriranih nezaposlenih osoba		VELJAČA 2026.		VELJAČA 2025.		promjena 2025./2024.
		ukupno	udio	ukupno	udio	
<u>Nezaposlene osobe na evidenciji</u>	M	6830	47.9%	7843	46.8%	-12.9%
	Ž	7438	52.1%	8919	53.2%	-16.6%
	Σ	14268		16762		-14.9%
<u>Novoprijavljeni na evidenciju</u>	M	793	46.2%	822	45.4%	-3.5%
	Ž	925	53.8%	990	54.6%	-6.6%
	Σ	1718		1812		-5.2%
a) <u>Novoprijavljeni na evidenciju direktno iz radnog odnosa</u>	M	591	44.3%	596	43.3%	-0.8%
	Ž	743	55.7%	779	56.7%	-4.6%
	Σ	1334		1375		-3.0%
<u>Ukupno zaposleni s evidencije</u>	M	626	45.6%	641	45.1%	-2.3%
	Ž	746	54.4%	781	54.9%	-4.5%
	Σ	1372		1422		-3.5%
a) <u>Ukupno zaposleni na temelju radnog odnosa</u>	M	591	45.0%	591	44.2%	0.0%
	Ž	723	55.0%	746	55.8%	-3.1%
	Σ	1314		1337		-1.7%
Brisani iz evidencije iz ostalih razloga	M	564	52.8%	443	52.6%	27.3%
	Ž	504	47.2%	399	47.4%	26.3%
	Σ	1068		842		26.8%
<u>Prijevljene potrebe poslodavaca</u>	Sezonac	997	25.8%	837	25.1%	19.1%
	Ostalo	2865	74.2%	2494	74.9%	14.9%
	Σ	3862		3331		15.9%
Korisnici novčane naknade	M	2499	46.5%	2213	44.8%	12.9%
	Ž	2874	53.5%	2728	55.2%	5.4%
	Σ	5373		4941		8.7%

Izvor: Hrvatski zavod za zapošljavanje, obrada autora

Tablica 10.: STRUKTURA ULAZAKA U EVIDENCIJU

Struktura novoprijavljenih osoba na evidenciju		VELJAČA 2026.		VELJAČA 2025.		promjena 2025./2024.
		ukupno	udio	ukupno	udio	
Novoprijavljeni iz radnog odnosa	M	591	44.3%	596	43.3%	-0.8%
	Ž	743	55.7%	779	56.7%	-4.6%
	Σ	1334		1375		-3.0%
a) Iz radnog odnosa zbog isteka ugovora na određeno vrijeme	M	394	43.8%	408	42.6%	-3.4%
	Ž	506	56.2%	550	57.4%	-8.0%
	Σ	900		958		-6.1%
b) Iz radnog odnosa zbog poslovnih uvjeta	M	88	37.6%	88	45.1%	0.0%
	Ž	146	62.4%	107	54.9%	36.4%
	Σ	234		195		20.0%
Novoprijavljeni iz poljoprivrede ili drugog oblika rada	M	2	40.0%	8	61.5%	-75.0%
	Ž	3	60.0%	5	38.5%	-40.0%
	Σ	5		13		-61.5%
Novoprijavljeni iz redovitog školovanja	M	18	42.9%	27	54.0%	-33.3%
	Ž	24	57.1%	23	46.0%	4.3%
	Σ	42		50		-16.0%
Novoprijavljeni iz neaktivnosti	M	182	54.0%	191	51.1%	-4.7%
	Ž	155	46.0%	183	48.9%	-15.3%
	Σ	337		374		-9.9%
Ukupan broj novoprijavljenih osoba:	M	793	46.2%	822	45.4%	-3.5%
	Ž	925	53.8%	990	54.6%	-6.6%
	Σ	1718		1812		-5.2%

Izvor: Hrvatski zavod za zapošljavanje, obrada autora

Tablica 11.: STRUKTURA IZLAZAKA IZ EVIDENCIJE

Struktura ukupnih izlazaka iz evidencije		VELJAČA 2026.		VELJAČA 2025.		promjena 2025./2024.
		ukupno	udio	ukupno	udio	
Ukupno zapošljavanje s evidencije	M	626	45.6%	641	45.1%	-2.3%
	Ž	746	54.4%	781	54.9%	-4.5%
	Σ	1372		1422		-3.5%
a. Zaposleni na temelju radnog odnosa	M	591	45.0%	591	44.2%	0.0%
	Ž	723	55.0%	746	55.8%	-3.1%
	Σ	1314		1337		-1.7%
b. Zaposleni na temelju drugih poslovnih aktivnosti	M	35	60.3%	50	58.8%	-30.0%
	Ž	23	39.7%	35	41.2%	-34.3%
	Σ	58		85		-31.8%
Izlaz iz radne snage	M	32	53.3%	29	56.9%	10.3%
	Ž	28	46.7%	22	43.1%	27.3%
	Σ	60		51		17.6%
Nepridržavanje zakonskih odredbi	M	198	58.9%	102	63.4%	94.1%
	Ž	138	41.1%	59	36.6%	133.9%
	Σ	336		161		108.7%
Odjava s evidencije, nejavljanje, ostali razlozi	M	334	49.7%	312	49.5%	7.1%
	Ž	338	50.3%	318	50.5%	6.3%
	Σ	672		630		6.7%
Ukupni izlasci:	M	1190	48.8%	1084	47.9%	9.8%
	Ž	1250	51.2%	1180	52.1%	5.9%
	Σ	2440		2264		7.8%

Izvor: Hrvatski zavod za zapošljavanje, obrada autora

Tablica 12.: NEKA OBILJEŽJA REGISTRIRANE NEZAPOSLENOSTI

Struktura nezaposlenih osoba na evidenciji		VELJAČA 2026.		VELJAČA 2025.		promjena 2025./2024.
		ukupno	udio	ukupno	udio	
Osobe s invaliditetom	M	453	54.8%	492	53.9%	-7.9%
	Ž	374	45.2%	421	46.1%	-11.2%
	Σ	827		913		-9.4%
Nezaposlene osobe zbog prestanka rada poslodavca	M	176	66.7%	136	54.2%	29.4%
	Ž	88	33.3%	115	45.8%	-23.5%
	Σ	264		251		5.2%
Nezaposlene osobe bez radnog iskustva	M	617	53.7%	794	53.4%	-22.3%
	Ž	531	46.3%	692	46.6%	-23.3%
	Σ	1148		1486		-22.7%
Nezaposlene osoba mlađe od 29 godina	M	2082	53.2%	2314	52.7%	-10.0%
	Ž	1835	46.8%	2078	47.3%	-11.7%
	Σ	3917		4392		-10.8%
Nezaposlene osobe starije od 50 godina	M	2022	46.0%	2346	44.5%	-13.8%
	Ž	2370	54.0%	2926	55.5%	-19.0%
	Σ	4392		5272		-16.7%
Nezaposlene osobe na evidenciji duže od 6 mjeseci čekanja	M	2221	49.5%	3032	46.9%	-26.7%
	Ž	2262	50.5%	3426	53.1%	-34.0%
	Σ	4483		6458		-30.6%
Nezaposlene osobe na evidenciji duže od 1 godine čekanja	M	1234	49.8%	2176	47.9%	-43.3%
	Ž	1246	50.2%	2367	52.1%	-47.4%
	Σ	2480		4543		-45.4%
Nezaposlene osobe na evidenciji duže od 3 godine čekanja	M	507	52.9%	972	52.1%	-47.8%
	Ž	451	47.1%	893	47.9%	-49.5%
	Σ	958		1865		-48.6%

Izvor: Hrvatski zavod za zapošljavanje, obrada autora

Tablica 13.: PRIJAVLJENE POTREBE POSLODAVACA I ZAPOSLENI S EVIDENCIJE HZZ-a PO DJELATNOSTIMA

Djelatnost poslovanja	Prijavljene potrebe			Udio veljača	Udio kumulativno	Udio sezonski	Zaposleni s evidencije			Udio veljača	Udio kumulativno	Udio sezonski
	Veljača 2026.	Kumulativ 2026.	Sezonski kumulativ				Veljača 2026.	Kumulativ 2026.	Sezonski kumulativ			
(A) POLJOPRIVREDA, ŠUMARSTVO I RIBARSTVO	27	47	4	0.7%	0.7%		15	27		1.1%	1.1%	0.0%
(B) RUDARSTVO I VAĐENJE	2	2		0.1%	0.0%	0.0%	2	2		0.1%	0.1%	0.0%
(C) PRERAĐIVAČKA INDUSTRIJA	345	675	27	8.9%	9.8%	1.6%	93	162	3	6.8%	6.8%	7.3%
(D) OPSKRBA ELEKTRIČNOM ENERGIJOM, PLINOM, PAROM I KLIMATIZACIJA	2	4		0.1%	0.1%	0.0%	1	2		0.1%	0.1%	0.0%
(E) OPSK. VODOM; UKLANJANJE OTP. VODA, GOSP. OTPADOM TE DJEL. SANACIJE OKOLIŠA	54	73	8	1.4%	1.1%	0.5%	3	6		0.2%	0.3%	0.0%
(F) GRAĐEVINARSTVO	168	379		4.4%	5.5%	0.0%	81	126	1	5.9%	5.3%	2.4%
(G) TRGOVINA NA VELIKO I NA MALO	990	1603	107	25.6%	23.4%	6.3%	135	224	2	9.8%	9.4%	4.9%
(H) PRIJEVOZ I SKLADIŠTENJE	206	288	171	5.3%	4.2%	10.1%	144	269	3	10.5%	11.3%	7.3%
(I) SMJEŠTAJ TE PRIPREMA I USLUŽIVANJE HRANE	990	1747	1106	25.6%	25.5%	65.3%	295	500	24	21.5%	21.0%	58.5%
(J) IZDAVAČKE DJEL., DJEL. EMITIRANJA TE PROIZ. I DISTRIBUCIJE SADRŽAJA	2	7		0.1%	0.1%	0.0%		1		0.0%	0.0%	0.0%
(K) TELEKOM., RAČ. PROG., SAVJETOVANJE, RAČ. INFRASTRUKTURA I OSTALE INF. USLUŽNE DJEL.	9	16		0.2%	0.2%	0.0%	18	25	1	1.3%	1.0%	2.4%
(L) FINACIJSKE DJELATNOSTI I DJELATNOSTI OSIGURANJA				0.0%	0.0%	0.0%	5	12		0.4%	0.5%	0.0%
(M) POSLOVANJE NEKRETNINAMA	9	21	2	0.2%	0.3%	0.1%	6	9		0.4%	0.4%	0.0%
(N) STRUČNE, ZNANSTVENE I TEHNIČKE DJELATNOSTI	110	202	30	2.8%	2.9%	1.8%	49	85	1	3.6%	3.6%	2.4%
(O) ADMINISTRATIVNE I POMOĆNE USLUŽNE DJELATNOSTI	116	299	68	3.0%	4.4%	4.0%	95	158	4	6.9%	6.6%	9.8%
(P) JAVNA UPRAVA I OBRANA; OBVEZNO SOCIJALNO OSIGURANJE	38	50	11	1.0%	0.7%	0.6%	18	30	1	1.3%	1.3%	2.4%
(Q) OBRAZOVANJE	362	635		9.4%	9.3%	0.0%	151	323	1	11.0%	13.6%	2.4%
(R) DJELATNOSTI ZDRAVSTVENE ZAŠTITE I SOCIJALNE SKRBI	274	460	40	7.1%	6.7%	2.4%	35	50		2.6%	2.1%	0.0%
(S) UMJETNOST, SPORT I REKREACIJA	68	153	74	1.8%	2.2%	4.4%	25	43		1.8%	1.8%	0.0%
(T) OSTALE USLUŽNE DJELATNOSTI	90	202	45	2.3%	2.9%	2.7%	47	75		3.4%	3.1%	0.0%
(U) DJELATNOSTI KUĆANSTAVA							18	34		1.3%	1.4%	0.0%
Ostale poslovne aktivnosti							136	220		9.9%	9.2%	0.0%
Ukupno:	3862	6863	1693	100.0%	100.0%	100.0%	1372	2383	41	100.0%	100.0%	100.0%

Tablica 14.: NAJVEĆI BROJ NEZAPOSLENIH (pojedinačno zanimanje), TOP 30

Šifra i naziv zanimanja	Nezaposlene osobe		Novoprijavljeni		Zaposleni	
	Veljača	Prosjek	Veljača	Kumulativ	Veljača	Kumulativ
(4110001) Administrativni službenik/ica	897	907	88	200	64	98
(5131001) Konobar/konobarica	654	668	94	277	57	95
(9329018) Radnik/radnica u održavanju	563	575	21	67	3	7
(5223001) Prodavač/prodavačica	557	580	86	234	53	112
(5120002) Kuhar/kuharica	497	504	74	203	48	86
(9112001) Čistač/Čistačica	376	384	46	127	39	86
(3313001) Ekonomist/ekonomistica	365	374	31	91	29	58
(9111001) Kućna pomoćnica	313	315	20	45	16	25
(9111002) Radnik/ica za pomoć u kući	310	321	22	44	11	15
(5414002) Vrtarar/vrtarica	304	299	17	32	1	4
(9112002) Sobar/Sobarica	284	285	30	128	19	28
(9412002) Pomoćni kuhar/ica	273	278	31	92	17	28
(3322004) Komercijalist/komercijalistica	212	226	27	77	28	48
(2631001) Ekonomski stručnjak/inja	203	207	31	81	32	60
(4224001) Hotelijersko-turistički službenik/ica	179	190	22	66	17	27
(4226001) Recepcionar/recepcionarka	176	182	25	64	20	30
(8322002) Vozač/vozačica lakog dostavnog vozila	171	175	18	51	16	27
(4321003) Skladištar/skladištarka	161	167	24	53	15	27
(5141001) Frizer/frizerka	152	155	18	44	17	24
(4311001) Ekonomski službenik/ica	145	147	18	44	12	20
(8332004) Vozač/vozačica teretnog vozila	134	135	21	54	13	23
(9329013) Radnik/ica na proizvodnoj liniji	133	139	9	23	8	11
(2619003) Pravnik/pravnica	129	125	21	37	10	19
(9334001) Trgovački radnik/ica	128	133	11	23	10	11
(5142001) Kozmetičar/kozmetičarka	121	124	15	34	10	12
(5131002) Pomoćni konobar/ica	112	120	11	35	8	13
(9321001) Ručni pakirer/ručna pakirerka	106	105	5	9	3	3
(5153003) Kućni majstor/ica	102	101	8	19	6	12
(9412001) Kuhinjski radnik/ca	102	104	11	29	10	14
(5230001) Blagajnik/blagajnica	98	96	13	44	5	10

Izvor: Hrvatski zavod za zapošljavanje, obrada autora

Tablica 15.1.: NAJVEĆE POVEĆANJE BROJA NEZAPOSLENIH (pojedinačno zanimanje), TOP 30

<i>Broj nezaposlenih prema pojedinačnom zanimanju, najveće promjene nezaposlenosti (top 30)</i>	<i>VELJAČA 2026.</i>	<i>VELJAČA 2025.</i>	<i>promjena 2026./2025.</i>
(9111001) Kućna pomoćnica	313	251	62
(5230001) Blagajnik/blagajnica	98	51	47
(5414002) Vrtarar/vrtarica	304	263	41
(7321002) Slagar/slagarica	61	41	20
(9333007) Transportni radnik/transportna radnica	63	43	20
(3354002) Upravni referent/upravna referentica	64	46	18
(8342001) Rukovatelj/ica građevinskim strojevima	42	26	16
(5131002) Pomoćni konobar/pomoćna konobarica	112	97	15
(9333001) Hotelski radnik/hotelska radnica	27	12	15
(5169001) Domaćin/domaćica	24	10	14
(2631001) Ekonomski stručnjak/ekonomska stručnjakinja	203	190	13
(9121003) Ručni čistač/ručna čistačica	20	7	13
(4226002) Voditelj/voditeljica recepcije	15	4	11
(1412003) Voditelj/ica malog ugostiteljskog objekta	25	15	10
(4323002) Prometni tehničar/prometna tehničarka	47	37	10
(5243001) Zastupnik/zastupnica direktne prodaje	14	4	10
(5414001) Čuvar/čuvarica	67	57	10
(2113001) Inženjer kemije/inženjerka kemije	21	12	9
(2632013) Sociolog/sociologinja	21	12	9
(3322008) Voditelj/voditeljica nabave i prodaje	69	60	9
(3324004) Trgovački posrednik/trgovačka posrednica	30	21	9
(7412003) Elektromehaničar/elektromehaničarka	38	29	9
(8322003) Vozač/vozačica osobnog automobila	37	28	9
(3112002) Arhitektonski tehničar/rka	17	10	7
(3322001) Asistent/asistentica u marketingu	31	24	7
(4221006) Službenik/službenica putničke agencije	19	12	7
(4223001) Telefonist/telefonistica	37	30	7
(5113001) Turistički vodič/vodičica	49	42	7
(2141003) Voditelj/voditeljica održavanja	7	1	6
(2142001) Inženjer/inženjerka građevine	16	10	6

Tablica 15.2.: NAJVEĆE SMANJENJE BROJA NEZAPOSLENIH (pojedinačno zanimanje), TOP 30

<i>Broj nezaposlenih prema pojedinačnom zanimanju, najveća smanjenja nezaposlenosti (top 30)</i>	<i>VELJAČA 2026.</i>	<i>VELJAČA 2025.</i>	<i>promjena 2026./2025.</i>
(5223001) Prodavač/prodavačica	557	933	-376
(9329018) Radnik/radnica u održavanju	563	815	-252
(9111002) Radnik/radnica za pomoć u kući	310	560	-250
(4110001) Administrativni službenik/ica	897	1120	-223
(5131001) Konobar/konobarica	654	801	-147
(9112001) Čistač/čistačica	376	499	-123
(5120002) Kuhar/kuharica	497	574	-77
(3313001) Ekonomist/ekonomistica	365	441	-76
(9334001) Trgovački radnik/trgovačka radnica	128	189	-61
(4321003) Skladištar/skladištarka	161	217	-56
(3322004) Komercijalist/komercijalistica	212	263	-51
(6113005) Vrtlar/vrtlarica	20	66	-46
(8322004) Vozač/vozačica taksija	38	81	-43
(4226001) Recepcionar/recepcionarka	176	217	-41
(3152013) Skiper/skiperica	48	87	-39
(8322002) Vozač/vozačica lakog dostavnog vozila	171	210	-39
(3411001) Upravni pravnik/upravna pravnica	80	114	-34
(5141001) Frizer/frizerka	152	186	-34
(9412001) Kuhinjski radnik/kuhinjska radnica	102	134	-32
(9412002) Pomoćni kuhar/pomoćna kuharica	273	304	-31
(9214001) Vrtlarski radnik/vrtlarska radnica	62	92	-30
(8350010) Mornar/mornarka	97	124	-27
(9321001) Ručni pakirer/ručna pakirerka	106	133	-27
(2341001) Učitelj/učiteljica razredne nastave	21	46	-25
(9621001) Dostavljač/dostavljačica	41	65	-24
(2264001) Fizioterapeut/fizioterapeutkinja	59	82	-23
(3112008) Građevinski tehničar/građevinska tehničarka	51	70	-19
(4311001) Ekonomski službenik/ekonomska službenica	145	164	-19
(8332004) Vozač/vozačica teretnog vozila	134	153	-19
(3113009) Elektrotehničar/elektrotehničarka	74	92	-18

Tablica 16.: KRETANJE REGISTRIRANE NEZAPOSLENOSTI PO MJESECIMA I ISPOSTAVAMA

Ispostave	2025.											2026.		II-2026/ II-2025	II-2026/ I-2026
	II	III	IV	V	VI	VII	VIII	IX	X	XI	XII	I	II		
<i>HVAR</i>	351	312	180	74	58	58	64	83	207	315	347	327	259	-26.2%	-20.8%
<i>IMOTSKI</i>	1594	1501	1333	1124	993	1036	1063	1047	1139	1202	1221	1317	1351	-15.2%	2.6%
<i>KAŠTELA</i>	1557	1455	1296	998	921	954	999	1008	1111	1359	1406	1441	1342	-13.8%	-6.9%
<i>MAKARSKA</i>	970	891	628	422	321	340	357	348	498	728	788	778	730	-24.7%	-6.2%
<i>OMIŠ</i>	829	763	614	493	414	456	459	452	550	634	641	661	557	-32.8%	-15.7%
<i>SINJ</i>	1563	1589	1424	1240	1197	1303	1345	1279	1307	1401	1412	1390	1336	-14.5%	-3.9%
<i>SOLIN</i>	1157	1086	1005	788	705	813	837	815	843	917	1034	1037	940	-18.8%	-9.4%
<i>SPLIT</i>	6129	5679	4977	4353	4097	4435	4550	4447	4726	5149	5284	5571	5341	-12.9%	-4.1%
<i>SUPETAR</i>	420	379	280	167	115	131	140	144	227	325	365	410	412	-1.9%	0.5%
<i>TRILJ</i>	500	480	422	369	349	391	408	401	395	434	445	456	423	-15.4%	-7.2%
<i>TROGIR</i>	1110	1000	744	572	434	427	455	469	595	821	927	1026	988	-11.0%	-3.7%
<i>VIS</i>	221	218	190	146	114	94	98	103	145	212	226	235	247	11.8%	5.1%
<i>VRGORAC</i>	361	359	306	267	244	247	248	250	262	298	313	341	342	-5.3%	0.3%
Ukupno:	16762	15712	13399	11013	9962	10685	11023	10846	12005	13795	14409	14990	14268	-14.9%	-4.8%

Izvor: Hrvatski zavod za zapošljavanje, obrada autora

Tablica 17.: FLUKTUACIJE REGISTRIRANE NEZAPOSLENOSTI PO ISPOSTAVAMA

Ispostave	Novoprijavljene osobe na evidenciju		Zaposlene osobe s evidencije		Zaposlene osobe s evidencije (sezonci)		Brisane osobe sa evidencije		Prijavljene potrebe poslodavaca		Prijavljene sezonske potrebe poslodavca	
	Veljača 2026.	Kumulativ 2026.	Veljača 2026.	Kumulativ 2026.	Veljača 2026.	Kumulativ 2026.	Veljača 2026.	Kumulativ 2026.	Veljača 2026.	Kumulativ 2026.	Veljača 2026.	Kumulativ 2026.
HVAR	35	103	18	45	4	5	85	146	468	633	393	490
IMOTSKI	149	361	77	138		1	38	93	80	132		
KAŠTELA	173	426	156	266	2	2	116	224	282	400	126	141
MAKARSKA	112	294	36	83		1	124	269	249	540	105	283
OMIŠ	93	285	64	109	2	3	133	260	757	1011	41	82
SINJ	137	322	131	244	3	5	60	154	76	153		5
SOLIN	154	355	129	221		2	122	228	200	456	1	2
SPLIT	651	1673	586	984	5	6	295	632	1289	2565	119	232
SUPETAR	43	126	29	51	7	9	12	28	200	328	119	178
TRILJ	34	79	41	67	5	6	26	34	9	30		
TROGIR	88	292	78	132	1	1	48	99	186	430	82	210
VIS	18	33	6	9				3	27	103	8	66
VRGORAC	31	80	21	34			9	17	39	82	3	4
Ukupno:	1718	4429	1372	2383	29	41	1068	2187	3862	6863	997	1693

Izvor: Hrvatski zavod za zapošljavanje, obrada autora

Tablica 18.: STRUKTURA REGISTRIRANE NEZAPOSLENOSTI PREMA RAZINAMA OBRAZOVANJA I ISPOSTAVAMA

Ispostave	Ukupno	Udio	Bez škole i nezavršena oš		Osnovna škola		S.Š. do 3 god. i za KV i VKV radnike		S.Š. u trajanju od 4 i više godina		Gimnazija		Viša škola, I. stupanj fakulteta i stručni		Fakulteti, akademije, magisterij, doktorat	
			Σ	%	Σ	%	Σ	%	Σ	%	Σ	%	Σ	%	Σ	%
HVAR	259	1.8%		0.0%	11	0.7%	85	1.7%	98	2.3%	27	4.3%	18	1.5%	20	1.6%
IMOTSKI	1351	9.5%	8	6.2%	161	10.3%	571	11.1%	406	9.3%	61	9.6%	78	6.7%	66	5.1%
KAŠTELA	1342	9.4%	5	3.8%	165	10.6%	474	9.2%	441	10.1%	38	6.0%	125	10.7%	94	7.3%
MAKARSKA	730	5.1%	21	16.2%	58	3.7%	249	4.8%	237	5.4%	28	4.4%	68	5.8%	69	5.4%
OMIŠ	557	3.9%	6	4.6%	89	5.7%	213	4.1%	147	3.4%	17	2.7%	48	4.1%	37	2.9%
SINJ	1336	9.4%	15	11.5%	137	8.8%	675	13.1%	318	7.3%	40	6.3%	89	7.6%	62	4.8%
SOLIN	940	6.6%	30	23.1%	83	5.3%	381	7.4%	275	6.3%	30	4.7%	63	5.4%	78	6.1%
SPLIT	5341	37.4%	35	26.9%	536	34.4%	1559	30.3%	1665	38.2%	263	41.4%	564	48.5%	719	56.0%
SUPETAR	412	2.9%	2	1.5%	44	2.8%	161	3.1%	128	2.9%	24	3.8%	22	1.9%	31	2.4%
TRILJ	423	3.0%	3	2.3%	69	4.4%	192	3.7%	116	2.7%	18	2.8%	10	0.9%	15	1.2%
TROGIR	988	6.9%	3	2.3%	130	8.3%	341	6.6%	344	7.9%	54	8.5%	54	4.6%	62	4.8%
VIS	247	1.7%	1	0.8%	39	2.5%	83	1.6%	77	1.8%	23	3.6%	12	1.0%	12	0.9%
VRGORAC	342	2.4%	1	0.8%	38	2.4%	157	3.1%	101	2.3%	12	1.9%	13	1.1%	20	1.6%
Ukupno:	14268	100%	130	100%	1560	100%	5141	100%	4353	100%	635	100%	1164	100%	1285	100%

Izvor: Hrvatski zavod za zapošljavanje, obrada autora

Tablica 19.: MJERE AKTIVNE POLITIKE ZAPOŠLJAVANJA PO ISPOSTAVAMA

Ispostave	Ukupno veljača 2026.	Udio	Kumulat 2026.	Udio	Javni radovi		Obrazovanje nezaposlenih		Potpore za očuvanje radnih mjesta		Potpore za samozapošljavanje		Usavršavanje		Potpore za zapošljavanje	
					Veljača 2026.	Kumulat 2026.	Veljača 2026.	Kumulat 2026.	Veljača 2026.	Kumulat 2026.	Veljača 2026.	Kumulat 2026.	Veljača 2026.	Kumulat 2026.	Veljača 2026.	Kumulat 2026.
SUPETAR	0	0.0%	0	0.0%												
HVAR	0	0.0%	1	0.2%								1				
IMOTSKI	14	4.4%	17	3.0%			12	12			2	5				
MAKARSKA	0	0.0%	1	0.2%								1				
OMIŠ	2	0.6%	3	0.5%							2	3				
SINJ	8	2.5%	11	1.9%		1	7	7			1	2				1
TROGIR	1	0.3%	1	0.2%							1	1				
VIS	0	0.0%	0	0.0%												
VRGORAC	0	0.0%	0	0.0%												
KAŠTELA	1	0.3%	3	0.5%							1	3				
SOLIN	1	0.3%	2	0.4%							1	2				
SPLIT	285	90.5%	524	91.9%		1	280	506			5	13				4
TRILJ	2	0.6%	4	0.7%							2	3				1
nepoznato	1	0.3%	3	0.5%			1	1				2				
Ukupno:	315	100%	570	100%	0	2	300	526	0	0	15	36	0	0	0	6

Izvor: Hrvatski zavod za zapošljavanje, obrada autora

Tablica 20.: MJESEČNE FLUKTUACIJE NEZAPOSLENIH, PO GRADOVIMA I OPĆINAMA, ZAObALJE

Gradovi i općine, zaobalje	Nezaposleni, veljača 2026.	Prijavljeni, veljača 2026.	Zaposleni, veljača 2026.	Nezaposleni, veljača 2025.	Prijavljeni, veljača 2025.	Zaposleni, veljača 2025.	Nezaposleni, veljača 2026./2025.	Prijavljeni, veljača 2026./2025.	Zaposleni, veljača 2026./2025.
Cista Provo	68	11	4	78	8	7	-12.8%	37.5%	-42.9%
Dicmo	81	9	10	101	9	10	-19.8%	0.0%	0.0%
Muč	92	21	10	93	7	14	-1.1%	200.0%	-28.6%
Proložac	179	17	7	238	28	6	-24.8%	-39.3%	16.7%
Hrvace	95	6	11	122	11	12	-22.1%	-45.5%	-8.3%
Imotski	545	55	34	619	46	33	-12.0%	19.6%	3.0%
Lovreć	68	6	4	77	10	4	-11.7%	-40.0%	0.0%
Otok	216	30	22	239	38	16	-9.6%	-21.1%	37.5%
Podbablje	180	20	10	231	26	13	-22.1%	-23.1%	-23.1%
Sinj	914	90	86	1071	121	105	-14.7%	-25.6%	-18.1%
Šestanovac	37	4	2	77	9		-51.9%	-55.6%	#DIV/0!
Trilj	423	34	41	500	38	31	-15.4%	-10.5%	32.3%
Vrgorac	342	31	21	361	24	19	-5.3%	29.2%	10.5%
Vrlika	30	2	2	30	3	4	0.0%	-33.3%	-50.0%
Zagvozd	54	9	4	64	8	4	-15.6%	12.5%	0.0%
Zmijavci	104	15	7	115	9	6	-9.6%	66.7%	16.7%
Dugopolje	102	20	14	102	21	19	0.0%	-4.8%	-26.3%
Lečevica	9	3		15	1	1	-40.0%	200.0%	-100.0%
Lokvičići	31	2	1	41	2	2	-24.4%	0.0%	-50.0%
Prgomet	9	1	2	20	2	4	-55.0%	-50.0%	-50.0%
Primorski Dolac	15	1	3	27	3	4	-44.4%	-66.7%	-25.0%
Runovići	122	14	7	132	10	8	-7.6%	40.0%	-12.5%
Zadvarje	15	6		13	1		15.4%	500.0%	#DIV/0!

Izvor: Hrvatski zavod za zapošljavanje, obrada autora

Tablica 21.: MJESEČNE FLUKTUACIJE NEZAPOSLENIH, PO GRADOVIMA I OPĆINAMA, PRIOBALJE

Gradovi i općine, priobalje	Nezaposleni, veljača 2026.	Prijavljeni, veljača 2026.	Zaposleni, veljača 2026.	Nezaposleni, veljača 2025.	Prijavljeni, veljača 2025.	Zaposleni, veljača 2025.	Nezaposleni, veljača 2026./2025.	Prijavljeni, veljača 2026./2025.	Zaposleni, veljača 2026./2025.
Baška Voda	62	11	2	104	10	3	-40.4%	10.0%	-33.3%
Brela	34	5	3	54	6		-37.0%	-16.7%	#DIV/0!
Dugi Rat	120	23	20	183	20	15	-34.4%	15.0%	33.3%
Gradac	59	4	5	78	7	10	-24.4%	-42.9%	-50.0%
Kaštela	1308	168	150	1493	171	138	-12.4%	-1.8%	8.7%
Klis	124	21	15	165	28	20	-24.8%	-25.0%	-25.0%
Makarska	430	68	19	530	55	47	-18.9%	23.6%	-59.6%
Marina	143	14	16	166	18	14	-13.9%	-22.2%	14.3%
Omiš	385	60	41	556	53	56	-30.8%	13.2%	-26.8%
Podgora	89	9	4	114	14	5	-21.9%	-35.7%	-20.0%
Podstrana	327	41	32	320	25	27	2.2%	64.0%	18.5%
Seget	250	15	16	266	26	24	-6.0%	-42.3%	-33.3%
Solin	622	92	90	797	127	86	-22.0%	-27.6%	4.7%
Split	4946	596	550	5739	627	531	-13.8%	-4.9%	3.6%
Trogir	502	53	41	569	53	52	-11.8%	0.0%	-21.2%
Tučepi	56	15	3	90	11	5	-37.8%	36.4%	-40.0%

Izvor: Hrvatski zavod za zapošljavanje, obrada autora

Tablica 22.: MJESEČNE FLUKTUACIJE NEZAPOSLENIH PO GRADOVIMA I OPĆINAMA, OTOCI

Gradovi i općine, otoci	Nezaposleni, veljača 2026.	Prijavljeni, veljača 2026.	Zaposleni, veljača 2026.	Nezaposleni, veljača 2025.	Prijavljeni, veljača 2025.	Zaposleni, veljača 2025.	Nezaposleni, veljača 2026./2025.	Prijavljeni, veljača 2026./2025.	Zaposleni, veljača 2026./2025.
Bol	63	9	2	59	7	3	6.8%	28.6%	-33.3%
Hvar	105	12	6	166	7	9	-36.7%	71.4%	-33.3%
Jelsa	91	16	9	101	12	7	-9.9%	33.3%	28.6%
Komiža	105	5	2	97	6	4	8.2%	-16.7%	-50.0%
Milna	41	2	3	36	5	2	13.9%	-60.0%	50.0%
Nerežišća	25	3	2	22	5	4	13.6%	-40.0%	-50.0%
Postira	33	1	2	36	4		-8.3%	-75.0%	#DIV/0!
Pučišća	58	8	3	62	9	1	-6.5%	-11.1%	200.0%
Selca	39	4	3	48	8	6	-18.8%	-50.0%	-50.0%
Stari Grad	56	5	2	69	8	6	-18.8%	-37.5%	-66.7%
Sućuraj	7	2	1	15	2		-53.3%	0.0%	#DIV/0!
Supetar	126	12	12	126	17	8	0.0%	-29.4%	50.0%
Šolta	68	14	4	70	10	7	-2.9%	40.0%	-42.9%
Vis	142	13	4	124	13	3	14.5%	0.0%	33.3%
Okrug	93	6	5	109	10	5	-14.7%	-40.0%	0.0%
Sutivan	27	4	2	31	3	2	-12.9%	33.3%	0.0%

Izvor: Hrvatski zavod za zapošljavanje, obrada autora

4. MJESEČNI INDIKATORI RADNE SNAGE SPLITSKO-DALMATINSKE ŽUPANIJE

Povezivanjem podataka o registriranim osiguranicima (radnim mjestima), te podataka o registriranoj nezaposlenosti u Splitsko-dalmatinskoj županiji, možemo izračunati i objasniti neke osnovne mjesečne pokazatelje o radnoj snazi, prema nekim osnovnim varijablama kao što su dob, zanimanje ili regionalna raspoređenost radne snage u Splitsko-dalmatinskoj županiji, tj. stope nezaposlenosti.

Ukupna stopa registrirane nezaposlenosti (udio nezaposlenih osoba u ukupnom broju radne snage prema kriteriju mjesta rada) u Splitsko-dalmatinskoj županiji, za veljaču 2026. godine iznosila je 7,6% i ona je manja za 1,4% u odnosu na veljaču 2025. godine (9,0%).

Stope nezaposlenosti prema dobnim skupinama pokazuje nam koje su dobne skupine, s jedne strane, izložene većoj nezaposlenosti, dok s druge strane pokazuje u kojim je dobnim skupinama zaposlenost zrelija. Najnižu stopu nezaposlenosti u veljači 2026. godine, imala je dobna skupina od 35-39 i iznosila je 5,7%, dok je gledano prema dobi i spolu, stopa nezaposlenosti najniža je bila za muškarce u dobnoj skupini 35-39 i iznosila je 5,2%.

Najnižu stopu nezaposlenosti, za frekvenciju sa 5 i više nezaposlenih na evidenciji, a gledano prema pojedinačnom zanimanju imali su doktori medicine 0,4%, zatim radnici visokogradnje 0,4% te tajnik sa 0,6% stopom nezaposlenosti. S druge strane najveću stopu nezaposlenosti prema istim postavkama imali su radnici za jednostavne poslove 100%, zatim elektrotehničari 97,4%, te vratari sa 78,1%.

Stope registrirane nezaposlenosti, u veljači 2026. godine, gledano prema jedinicama lokalne uprave i samouprave, pokazuju vrlo raznoliku teritorijalnu raspoređenost registrirane nezaposlenosti. Tako je ukupna stopa registrirane nezaposlenosti, prema istom kriteriju kao i za stopu nezaposlenosti županije (mjesto rada), u zaobalju ona iznosila 12,8%, a najveću stopu registrirane nezaposlenosti imala je općina Runovići (32,5%), dok je najnižu stopu registrirane nezaposlenosti imalo Dugopolje (2,9%). Ukupna stopa registrirane nezaposlenosti u priobalju iznosila je 6,5%, a najveću stopu registrirane nezaposlenosti je imala općina Seget (16,1%), dok su najnižu stopu registrirane nezaposlenosti imao grad Split (5,3%). Ukupna stopa registrirane nezaposlenosti na otocima iznosila je 8,0%, a najveću stopu registrirane nezaposlenosti je imala Komiža (20,2%), dok je najnižu stopu registrirane nezaposlenosti imala Postira (5,1%).

Tablica 23. STOPE NEZAPOSLENOSTI PREMA DOBNIM SKUPINAMA I SPOLU

Stope nezaposlenosti prema dobnoj strukturi radne snage	Zaposleni veljača 2026.			Nezaposleni veljača 2026.			Zaposleni veljača 2025.			Nezaposleni veljača 2025.			Stope nezaposlenosti, veljača 2026.			Stope nezaposlenosti, veljača 2025.		
	<i>m</i>	<i>ž</i>	Σ	<i>m</i>	<i>ž</i>	Σ	<i>m</i>	<i>ž</i>	Σ	<i>m</i>	<i>ž</i>	Σ	<i>m</i>	<i>ž</i>	Σ	<i>m</i>	<i>ž</i>	Σ
15-19	967	507	1474	251	181	432	1021	525	1546	310	215	525	20.6%	26.3%	22.7%	23.3%	29.1%	25.4%
20-24	5,329	3,453	8782	860	678	1538	5395	3454	8849	971	767	1738	13.9%	16.4%	14.9%	15.3%	18.2%	16.4%
25-29	9,794	9,104	18898	971	976	1947	9826	9075	18901	1033	1096	2129	9.0%	9.7%	9.3%	9.5%	10.8%	10.1%
30-34	11,077	10,450	21527	694	774	1468	10942	10285	21227	847	920	1767	5.9%	6.9%	6.4%	7.2%	8.2%	7.7%
35-39	11,561	11,065	22626	633	732	1365	11437	10812	22249	737	924	1661	5.2%	6.2%	5.7%	6.1%	7.9%	6.9%
40-44	12,308	11,229	23537	675	888	1563	12139	11321	23460	777	1018	1795	5.2%	7.3%	6.2%	6.0%	8.3%	7.1%
45-49	11,450	11,101	22551	724	839	1563	11190	10838	22028	822	1053	1875	5.9%	7.0%	6.5%	6.8%	8.9%	7.8%
50-54	9,654	10,266	19920	733	863	1596	9152	9982	19134	817	1046	1863	7.1%	7.8%	7.4%	8.2%	9.5%	8.9%
55-59	7,789	8,996	16785	707	883	1590	8036	9086	17122	792	1066	1858	8.3%	8.9%	8.7%	9.0%	10.5%	9.8%
60-64	5,729	6,064	11793	582	624	1206	5687	5827	11514	737	814	1551	9.2%	9.3%	9.3%	11.5%	12.3%	11.9%
65 i više	2,842	1601	4443				2623	1424	4047				0.0%	0.0%	0.0%	0.0%	0.0%	0.0%
Ukupno:	88500	83836	172336	6830	7438	14268	87448	82629	170077	7843	8919	16762	7.2%	8.1%	7.6%	8.2%	9.7%	9.0%

Tablica 24. STOPE NEZAPOSLENOSTI (NAJMANJE) PREMA GRUPAMA ZANIMANJA, TOP 30

<i>Stope nezaposlensti prema pojedinačnom zanimanju, frekvencija ≥5 nezaposlenih od najniže stope (top 30)</i>	<i>Zaposlen</i>	<i>Nezaposlen</i>	<i>Stopa</i>
2211001 Doktor/doktorica medicine	1257	5	0.4%
9313003 Radnik/radnica visokogradnje	1453	6	0.4%
4120001 Tajnik/Tajnica	795	5	0.6%
3221001 Medicinska sestra/tehničar opće njege	3325	31	0.9%
7114001 Armirač/armiračica i betonirac/betonirka	536	5	0.9%
3512008 Tehničar/tehničarka za programiranje	630	9	1.4%
5312001 Pomoćnik/pomoćnica u nastavi	740	13	1.7%
2341001 Učitelj/učiteljica razredne nastave	1178	21	1.8%
2342001 Odgojitelj/odgojiteljica predškolske djece	1788	33	1.8%
3313002 Knjigovođa/knjigovotkinja	2061	41	2.0%
2142001 Inženjer/inženjerka građevine	795	16	2.0%
5222001 Poslovođa/poslovotkinja prodavaonice	656	14	2.1%
2521001 Administrator/administratorica baza podataka	284	7	2.4%
7126003 Monter/monterka cjevovoda	243	6	2.4%
7412004 Elektromonter/elektromonterka	283	7	2.4%
7112002 Zidar/zidarica	1071	28	2.5%
7115005 Tesar/tesarica	573	15	2.6%
7511001 Mesar/mesarica	684	18	2.6%
2622006 Knjižničar/knjižničarka	227	6	2.6%
8322004 Vozač/vozačica taksija	1386	38	2.7%
3151005 Inženjer/inženjerka brodske elektronike	352	10	2.8%
7123001 Fasader/fasaderka	763	22	2.8%
2152001 Inženjer/inženjerka elektronike	331	10	2.9%
9312004 Radnik/radnica niskogradnje	1023	31	2.9%
2151005 Inženjer/inženjerka elektrotehnike	876	27	3.0%
2341020 Vjeroučitelj/vjeroučiteljica	258	8	3.0%
3112004 Građevinski inženjer/gr građevinska inženjerka	709	24	3.3%
3151008 Upravitelj/upraviteljica stroja	231	8	3.3%
8331001 Vozač/vozačica autobusa	749	27	3.5%
8332004 Vozač/vozačica teretnog vozila	3697	134	3.5%

Tablica 25. STOPE NEZAPOSLENOSTI (NAJVEĆE) PREMA GRUPAMA ZANIMANJA, TOP 30

<i>Stope nezaposlensti prema pojedinačnom zanimanju, frekvencija ≥ 5 nezaposlenih od najviše stope (top 30)</i>	<i>Zaposlen</i>	<i>Nezaposlen</i>	<i>Stopa</i>
9629005 Radnik/radnica za jednostavne poslove		14	100.0%
3113009 Elektrotehničar/elektrotehničarka	2	74	97.4%
5414002 Vrtlar/vrtlarica	85	304	78.1%
8143001 Rukovatelj/rukovateljica strojevima za papirne proizvode	2	5	71.4%
9321001 Ručni pakirer/ručna pakirerka	61	106	63.5%
3151004 Drugi časnik/druga časnica stroja	7	11	61.1%
3322002 Ekonomist/ekonomistica turizma i ugostiteljstva	39	56	58.9%
2163007 Dizajner/dizajnerica tekstila i odjeće	9	12	57.1%
4323006 Špediterskoagencijski službenik/ica	18	21	53.8%
6111002 Povrtlar/povrtlarica	7	8	53.3%
3141005 Ekološki tehničar/ekološka tehničarka	13	14	51.9%
3112002 Arhitektonski tehničar/Arhitektonska tehničarka	16	17	51.5%
3355001 Kriminalist/kriminalistica	7	7	50.0%
7536005 Kožni galanterist/kožna galanteristica	6	6	50.0%
3143001 Čuvar/čuvarica šume	31	27	46.6%
7321002 Slagar/slagarica	74	61	45.2%
3331002 Pomorski agent/pomorska agentica	30	24	44.4%
3322003 Ekonomist/ekonomistica za hotelijerstvo	18	14	43.8%
3116002 Prehrambeni tehničar/prehrambena tehničarka	36	27	42.9%
4224001 Hotelijersko-turistički službenik/ica	244	179	42.3%
9111001 Kućna pomoćnica	427	313	42.3%
9111002 Radnik/radnica za pomoć u kući	426	310	42.1%
8160016 Rukovatelj/rukovateljica strojevima za proizvodnju pića	7	5	41.7%
3152006 Inženjer/inženjerka pomorske nautike	32	21	39.6%
9329018 Radnik/radnica u održavanju	859	563	39.6%
2632011 Komunikolog/komunikologinja	18	11	37.9%
2632013 Sociolog/sociologinja	37	21	36.2%
9411001 Pečenjar/pečenjarica	16	9	36.0%
9214001 Vrtlarski radnik/vrtlarska radnica	111	62	35.8%
2166006 Inženjer/inženjerka grafičke tehnologije	9	5	35.7%

Tablica 26. STOPE NEZAPOSLENOSTI PO GRADOVIMA I OPĆINAMA, ZAObALJE

<i>Gradovi i općine, zaobalje</i>	Stopa nezaposlenosti prema mjestu rada, veljača 2026.	Stopa nezaposlenosti prema mjestu rada, veljača 2025.
Cista Provo	15.2%	17.2%
Dicmo	6.9%	8.9%
Muč	13.6%	14.0%
Proložac	23.6%	29.6%
Hrvace	10.4%	13.6%
Imotski	12.2%	14.1%
Lovreć	14.7%	17.0%
Otok	19.3%	22.5%
Podbablje	19.5%	25.0%
Sinj	12.8%	15.0%
Šestanovac	8.0%	15.4%
Trilj	17.7%	21.5%
Vrgorac	13.4%	14.5%
Vrlika	6.6%	7.2%
Zagvozd	16.1%	18.7%
Zmijavci	23.7%	26.0%
Dugopolje	2.9%	3.1%
Lečevica	12.3%	20.3%
Lokvičići	30.4%	39.0%
Prgomet	10.1%	22.0%
Primorski Dolac	13.8%	22.5%
Runovići	32.5%	34.0%
Zadvarje	11.4%	10.1%

<i>Zaobalje</i>	12.8%	15.2%
SDŽ	7.6%	9.0%

Tablica 27. STOPE NEZAPOSLENOSTI PO GRADOVIMA I OPĆINAMA, PRIOBALJE

<i>Gradovi i općine, priobalje</i>	Stopa nezaposlenosti prema mjestu rada, veljača 2026.	Stopa nezaposlenosti prema mjestu rada, veljača 2025.
Baška Voda	7.7%	13.4%
Brela	7.2%	11.1%
Dugi Rat	5.9%	9.0%
Gradac	10.6%	14.9%
Kaštela	10.5%	11.9%
Klis	13.1%	18.4%
Makarska	6.0%	7.3%
Marina	15.1%	17.8%
Omiš	7.7%	11.0%
Podgora	14.1%	17.0%
Podstrana	12.1%	12.3%
Seget	16.1%	17.0%
Solin	6.3%	8.3%
Split	5.3%	6.1%
Trogir	8.3%	9.3%
Tučepi	10.3%	16.3%

<i>Priobalje</i>	6.5%	7.7%
<i>SDŽ</i>	7.6%	9.0%

Tablica 28. STOPE NEZAPOSLENOSTI PO GRADOVIMA I OPĆINAMA, OTOCI

<i>Gradovi i općine, otoci</i>	Stopa nezaposlenosti prema mjestu rada, veljača 2026.	Stopa nezaposlenosti prema mjestu rada, veljača 2025.
Bol	7.6%	7.0%
Hvar	5.4%	8.2%
Jelsa	8.0%	8.6%
Komiža	20.2%	18.5%
Milna	13.2%	11.8%
Nerežišća	7.2%	6.3%
Postira	5.1%	5.6%
Pučišća	10.3%	11.0%
Selca	7.8%	9.4%
Stari Grad	5.4%	6.6%
Sućuraj	6.4%	12.1%
Supetar	6.0%	6.1%
Šolta	12.1%	13.2%
Vis	15.6%	13.8%
Okrug	11.7%	13.6%
Sutivan	8.7%	9.7%

<i>Otoci</i>	8.6%	9.2%
<i>SDŽ</i>	7.6%	9.0%

5. POJMOVI IZ STATISTIČKOG BILTENA

Radnici kod pravnih osoba su osobe koje u radnom odnosu obavljaju određene poslove za poslodavca, pravnu osobu i s njima, prema posebnim propisima, izjednačene osobe (radnici na bolovanju, zaposleni u Hrvatskoj vojsci, detaširani radnici, osobe na profesionalnoj rehabilitaciji, nezaposleni s pravom na mirovinsko osiguranje i dr.), osobe izabrane ili imenovane na određene dužnosti u tijelima vlasti, volonteri i dr.

Radnici kod fizičkih osoba su osobe koje u radnom odnosu obavljaju određene poslove za poslodavca koji je fizička osoba.

Obrtnici su osobe koje obavljaju jednu ili više dopuštenih gospodarskih djelatnosti u svoje ime i za svoj račun i pri tome se mogu koristiti radom drugih osoba, a koje su upisane u obrtni registar (obrnici i trgovci pojedinci), članovi uprave i izvršni direktori trgovačkih društava te upravitelji zadruge.

Poljoprivrednici su osobe koje obavljaju poljoprivrednu i šumarsku djelatnost kao jedino ili glavno zanimanje, a upisane su u upisnik obiteljskih poljoprivrednih gospodarstava, odnosno u upisnik šumoposjednika u svojstvu nositelja ili člana obiteljskog poljoprivrednog gospodarstva.

Samostalne profesionalne djelatnosti obavljaju osobe koje u skladu s posebnim propisima obavljaju samostalnu profesionalnu djelatnost, kao što su odvjetnici, privatni zdravstveni radnici, umjetnici, novinari, odgajatelji, lektori i prevoditelji, primalje, predstavnici obiteljskog doma, fizička osoba koja samostalno kao profesionalnu djelatnost obavlja poslove savjetovališta i usluga pomoći i njege u kući i drugi.

Ostale pasivne osnove osiguranja podrazumijevaju osobe koje su kao **osiguranici zaposleni kod međunarodnih organizacija u inozemstvu** te osobe koje imaju **produženo osiguranje**. Produženo osiguranje je dobrovoljno osiguranje, a pravo na to osiguranje imaju osobe kojima je prestalo obvezno mirovinsko osiguranje i koje su podnijele prijavu na produženo osiguranje najkasnije u roku od dvanaest mjeseci od prestanka obveznog osiguranja. Na produženo osiguranje može se osigurati za vrijeme: neplaćenog dopusta, mirovanja radnog odnosa dok dijete ne navrší tri godine života, stručnog usavršavanja ili specijalizacije nakon prestanka ugovora o radu, odnosno obavljanja djelatnosti, nezaposlenosti nakon prestanka osiguranja, privremenog ili sezonskog prekida obavljanja djelatnosti, zaposlenja u inozemstvu u međunarodnim i drugim organizacijama na osnovi međunarodnih ugovora o socijalnom osiguranju, odnosno kod stranog poslodavca, ako za to vrijeme osoba nije obvezno osigurana u Republici Hrvatskoj, odnosno ako uredbama Europske unije o koordinaciji sustava socijalne sigurnosti ili međunarodnim ugovorom o socijalnom osiguranju nije drukčije određeno, zatim za vrijeme boravka u inozemstvu kao bračni drug osiguranika na radu u inozemstvu te nezaposlenosti osiguranika - člana posade broda nakon prestanka ugovora o radu na određeno vrijeme.

Na produženo osiguranje osigurava se osoba nakon prestanka ugovora o radu na određeno vrijeme za stalne sezonske poslove, bračni drug, odnosno životni partner osiguranika - profesionalnog ugovornog diplomata za vrijeme boravka u inozemstvu. Pravo na produženo osiguranje prestaje i prije prestanka navedenih okolnosti ako dospjeli doprinosi nisu uplaćeni u roku od tri mjeseca od dana dospijeca.

Nezaposlene osobe su osobe u dobi od 15 do 65 godina sposobne ili djelomično sposobne za rad koje nisu u radnom odnosu (registrirani osiguranici), aktivno traže posao i raspoložive su za rad te zadovoljavaju sve kriterije iz odredbi Zakona o tržištu rada, a evidentirane su u Hrvatskom zavodu za zapošljavanje na kraju izvještajnog mjeseca. Prema Zakonu o tržištu rada (čl. 10) nezaposlena osoba je definirana prema određenim kriterijima, kako bi se mogla prijaviti u evidenciju Hrvatskog zavoda za zapošljavanje.

Novoprijavljene osobe su nezaposlene osobe koje su se tijekom izvještajnog mjeseca prijavile u evidenciju Hrvatskog zavoda za zapošljavanje.

Zaposlene osobe s evidencije su osobe koje su tijekom izvještajnog mjeseca zaposlene s evidencije Hrvatskog zavoda za zapošljavanje na temelju radnog odnosa i na temelju drugih poslovnih aktivnosti.

Brisane osobe iz evidencije zbog ostalih razloga su osobe koje su tijekom izvještajnog mjeseca brisane iz evidencije Hrvatskoga zavoda za zapošljavanje zbog svih ostalih razloga osim zapošljavanja na temelju radnog odnosa ili drugih poslovnih aktivnosti, a sukladno čl. 17. Zakona o tržištu rada (ostvarivanje prava na mirovinu, na rodiljnu, roditeljsku, posvojiteljsku ili skrbničku poštedu od rada, opća nesposobnost za rad ili privremena nezapošljivost, odjava s evidencije, neispunjavanje uvjeta za aktivno traženje posla i drugo).

Korisnici novčane naknade su nezaposlene osobe evidentirane u Hrvatskom zavodu za zapošljavanje koje su prema odredbama Zakona o tržištu rada ostvarile novčanu naknadu tijekom izvještajnog mjeseca.

Potražnju za radnicima predstavlja broj slobodnih radnih mjesta koje su poslodavci prijavili Hrvatskom zavodu za zapošljavanje tijekom izvještajnog mjeseca, a odnose se na zapošljavanje na temelju radnog odnosa i na temelju drugih poslovnih aktivnosti.

Aktivnu politiku zapošljavanja predstavljaju mjere su usmjerene na poticanje zapošljavanja, usavršavanja, samozapošljavanja, obrazovanja, zapošljavanje u javnim radovima te očuvanje radnih mjesta osoba koje su u nepovoljnom položaju na tržištu rada te koje bi mogle izgubiti svoja radna mjesta.

KLASIFIKACIJE: Nacionalna klasifikacija djelatnosti (NKD), Nacionalna klasifikacija zanimanja (NKZ), Nacionalna standardna klasifikacija obrazovanja (NSKO).



Statističke informacije

(Statistika radne snage Splitsko-dalmatinske županije)

HRVATSKI ZAVOD ZA ZAPOSŁJAVAVANJE
PODRUČNA SLUŽBA SPLIT