



**Hrvatski zavod
za zapošljavanje**

Područni ured Virovitica

statistički bilten

Broj 3, Ožujak 2026.

ISSN-1331-4610

SADRŽAJ

1. REGISTRIRANA NEZAPOSLENOST I ZAPOSŁJAVANJE KRAJEM OŽUJKA 2026. GODINE	2
--	---

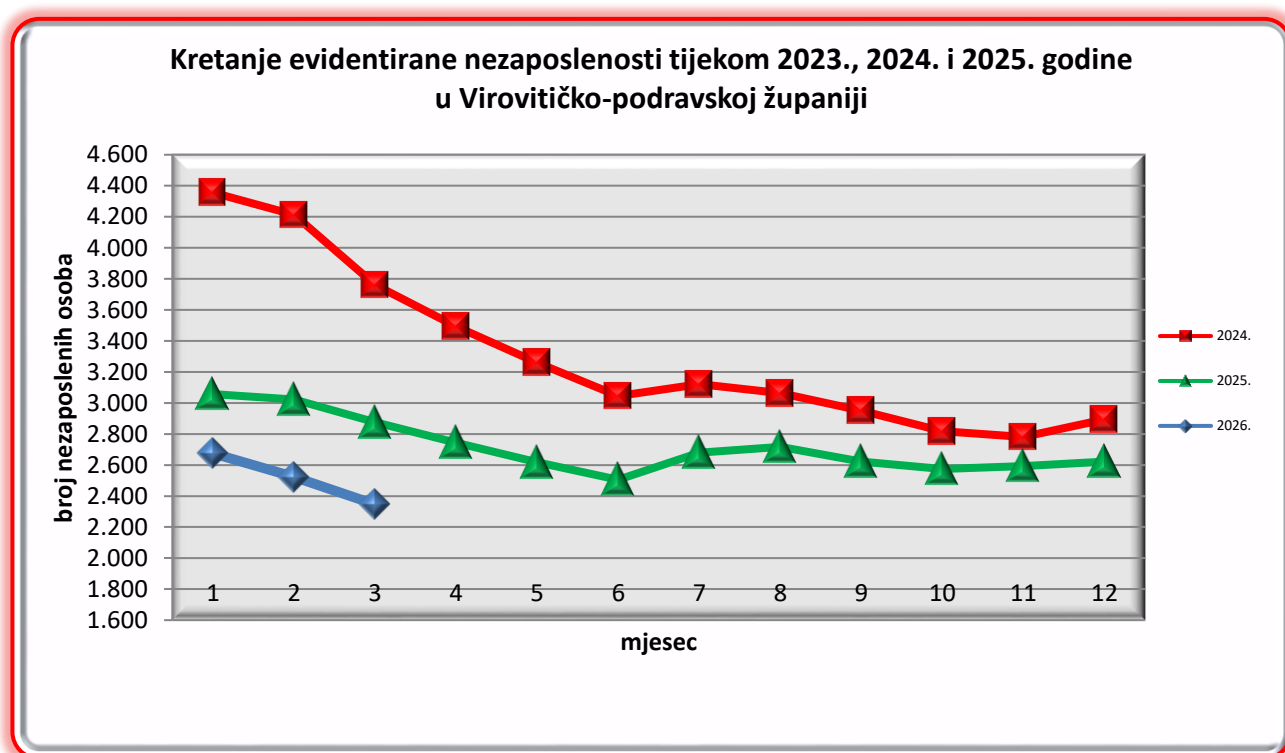
TABELARNO – GRAFIČKI PREGLEDI

T-1 Nezaposlenost i zapošljavanje od 2000. do 2025. godine.....	5
T-2 Registrirana nezaposlenost, ulasci i izlasci iz evidencije prema razini obrazovanja i spolu u ožujku 2026. god.....	6
T-3 Nezaposlenost i zapošljavanje prema razini obrazovanja u ožujku 2026. i 2025. godine	7
T-4 Nezaposlenost i zapošljavanje prema razini obrazovanja u ožujku 2026. i veljači 2025. godine	8
T-5 Nezaposlene osobe prema razini obrazovanja i spolu krajem ožujka 2026. godine.....	9
T-6 Nezaposlene osobe po mjesecima	10
T-7 Nezaposlenost po dobi, spolu, razini obrazovanja i radnom stažu krajem ožujka 2026. godine	11
T-8 Osobe brisane iz evidencije nezaposlenih u ožujku 2026. godine, prema razlozima brisanja	12
T-9 Nezaposleni, novoprijavljeni i zaposleni s evidencije prema djelatnosti i spolu u ožujku 2026. godine.....	13
T-10 Nezaposlenost i zapošljavanje u ožujku 2026. godine po ispostavama	14
T-11 Kretanje broja nezaposlenih osoba po gradovima i općinama, razini obrazovanja i spolu u ožujku 2026. god.....	15
T-12 Pregled nezaposlenih osoba i zapošljavanja po zanimanjima u ožujku 2026. godine	16
T-13 Pregled nezaposlenih hrvatskih branitelja prema razini obrazovanja i spolu krajem ožujka 2026. godine.....	22
IZVORI PODATAKA I OBJAŠNJENJE POJMOVA	23

1. REGISTRIRANA NEZAPOSLENOST I ZAPOŠLJAVANJE KRAJEM OŽUJKA 2026. GODINE

Ukupna registrirana nezaposlenost

Krajem ožujka na Zavodu za zapošljavanje - Područnom uredu Virovitica bilo je evidentirano 2.346 nezaposlenih osoba. U odnosu na prošli mjesec (veljača 2026.) evidentirano je 7,0% ili 177 nezaposlenih osoba manje, a u odnosu na prošlu godinu (ožujak 2025.) nezaposlenost je manja za 18,4% ili 530 nezaposlenih osoba.



Nezaposlene osobe prema spolu

Krajem ožujka 2026. godine u Zavodu za zapošljavanje - Područnom uredu Virovitica bile su evidentirane 1.283 nezaposlene žene, s udjelom od 54,7% naspram 1.063 nezaposlena muškarca ili 45,3%. Broj nezaposlenih žena, u usporedbi s prethodnim mjesecom, smanjio se za 6,1% ili 83 žene, a u usporedbi sa ožujkom prošle godine smanjio se za 223 žene odnosno za 14,8%.

Nezaposlene osobe prema dobi

S obzirom na dobnu strukturu, najveći udio u registriranoj nezaposlenosti imaju osobe preko 50 godina starosti (29,6%).

Razina obrazovanja nezaposlenih osoba

U strukturi evidentiranih nezaposlenih osoba prema razini obrazovanja najveći udio imaju osobe sa završenom srednjom školom do 3 godine i školom za KV, VKV (806 ili 34,4%). Zatim slijede, osobe sa završenom četverogodišnjom srednjom školom i gimnazijom (681 ili 29,1%), osobe sa završenom osnovnom školom (517 ili 22,0%) i osobe bez škole i nezavršene osnovne škole (177 ili 7,5%). Najmanja je nezaposlenost kod osoba sa završenim diplomskim studijem/fakultetom, akademijom (62 ili 2,6%) te dodiplomskim studijem/višom školom (103 ili 4,4%).

Nezaposlene osobe po Ispostavama¹

Krajem ožujka 2026. godine na evidenciji Zavoda za zapošljavanje evidentiran je sljedeći broj nezaposlenih osoba:

- Ispostava Virovitica - 971,
- Ispostava Slatina - 798,
- Ispostava Orahovica - 331,
- Ispostava Pitomača - 246.

Nezaposlene osobe po gradovima i općinama stanovanja

Krajem ožujka 2026. godine evidentiran je sljedeći broj nezaposlenih osoba: grad Virovitica - 506, grad Slatina - 417, grad Orahovica - 140, općina Pitomača - 247, općina Crnac - 49, općina Čačinci - 86, općina Čađavica - 58, općina Gradina - 99, općina Lukač - 69, općina Mikleuš - 38, općina Nova Bukovica - 47, općina Sopje - 85, općina Suhopolje - 195, općina Špišić Bukovica - 100, općina Voćin - 153, općina Zdenci - 56.

Korisnici novčane naknade

U ožujku 2026. godine na evidenciji Zavoda za zapošljavanje - Područnog ureda Virovitica evidentirano je 669 korisnika prava na novčanu naknadu što je smanjenje za 13,1% ili 101 korisnika u odnosu na prošli mjesec. U odnosu na isti period prošle godine broj korisnika novčane naknade smanjen je za 1,0% ili 7 korisnika.

Udio korisnika novčane naknade iznosi 28,5% u ukupnom broju nezaposlenih osoba.

Korisnicima novčane naknade Područnog ureda Virovitica u ožujku 2026. isplaćeno je 377.344,01 eura.

¹ **Ispostava Virovitica** obuhvaća područje grada Virovitice i općine: Gradina, Lukač, Špišić Bukovica i Suhopolje
Ispostava Slatina obuhvaća područje grada Slatine i općine: Voćin, Sopje, Nova Bukovica, Mikleuš i Čađavica
Ispostava Orahovica obuhvaća područje grada Orahovice i općine: Crnac, Čačinci i Zdenci
Ispostava Pitomača obuhvaća područje općine Pitomača

Ulasci u evidenciju nezaposlenih

U ožujku 2026. godine na evidenciju nezaposlenih prijavilo se 288 osoba (52 osobe manje nego u istom periodu prošle godine). Najviše novoprijavljenih osoba došlo je izravno iz radnog odnosa (221 ili 76,7%).

Izlasci iz evidentirane nezaposlenosti

Iz evidentirane nezaposlenosti otišlo je ukupno 465 osoba (22 osobe manje nego u istom periodu prošle godine). Zbog zapošljavanja (bilo po ugovoru o radu, ugovoru o djelu ili drugom obliku rada) evidenciju je napustilo 319 osoba (68,6%).

Na temelju radnog odnosa u ožujku 2026. godine zaposleno je ukupno 306 osoba iz evidencije, što je za 35 osoba manje nego u istom periodu prošle godine. Zaposlene su 224 osobe na području Područnog ureda Virovitica, a 75 osoba zaposleno je izvan područja Područnog ureda Virovitica tj. u drugim županijama na području RH te 7 osoba u inozemstvu.

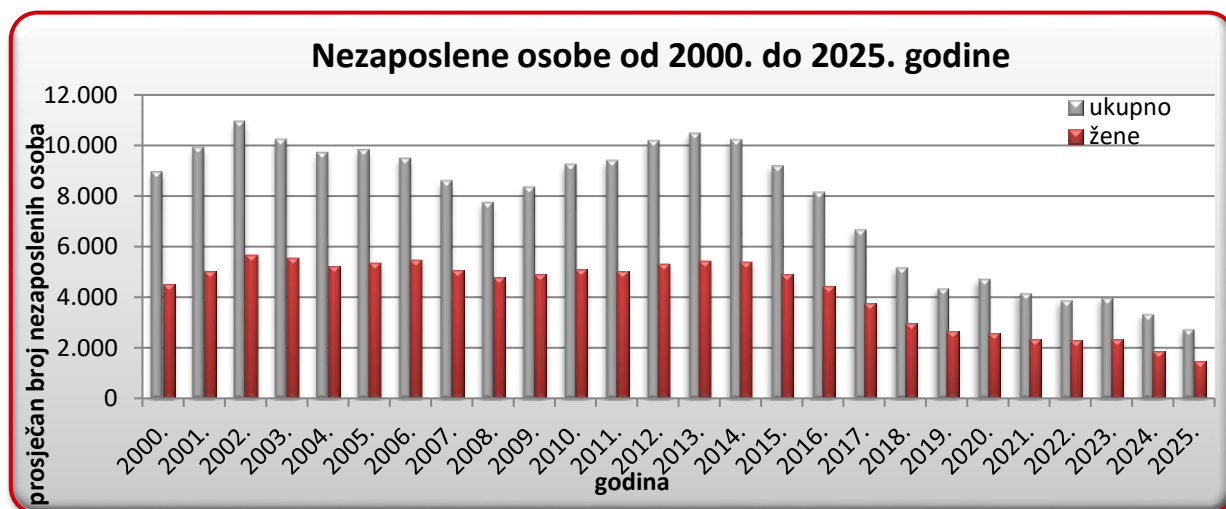
Pregled zaposlenih osoba s evidencije na temelju radnog odnosa:

	UKUPNO	ŽENE	MUŠKARCI
NA ODREĐENO VRIJEME	262	112	150
- sezonski	24	16	8
- zamjena	2	2	0
- veći opseg posla	19	7	12
- ostalo	217	87	130
NA NEODREĐENO VRIJEME	44	26	18
- novi poslovi	0	0	0
- upražnjeni poslovi	0	0	0
- ostalo	44	26	18
UKUPNO	306	138	168

Od ukupno 306 zaposlenih osoba tijekom ožujka 2026. godine 262 osobe ili 85,6% zaposleno je na određeno vrijeme, a 44 osobe ili 14,4% na neodređeno vrijeme.

T - 1 NEZAPOSLENOST I ZAPOSĻAVANJE OD 2000. DO 2025. GODINE

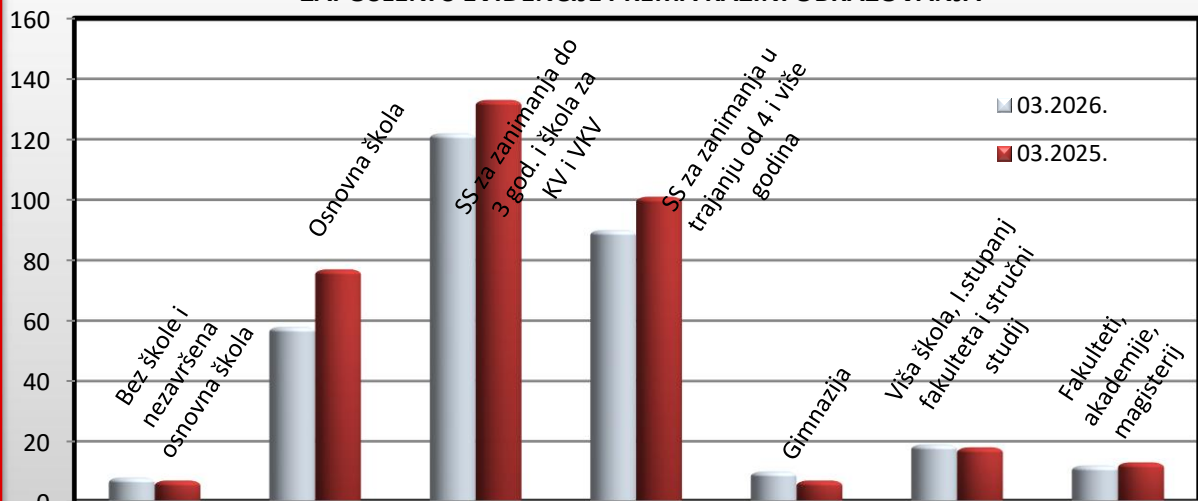
God.	Novopri javljeni	Zaposleni na temelju radnog odnosa	Brisani iz evidencije	Nezaposlene osobe (prosjek)					Prijavljene potrebe za radnicima
				ukupno		žene	prvi put traže zaposlenje	korisnici novčane naknade	
				broj ukupno	verižni indeks				
2000.	6.313	2.867	5.070	8.946	116,7	4.519	2.519	1.523	2.791
2001.	6.996	3.401	5.794	9.917	110,9	5.035	2.908	1.696	3.440
2002.	6.961	4.219	6.875	10.943	110,3	5.668	3.147	2.127	3.669
2003.	7.187	4.486	7.560	10.230	93,5	5.542	2.729	1.913	3.352
2004.	7.433	4.903	7.771	9.716	94,9	5.224	2.518	1.853	3.115
2005.	6.885	4.311	6.888	9.822	101,1	5.367	2.504	1.676	2.232
2006.	7.461	5.099	7.811	9.484	96,6	5.453	2.401	1.502	2.856
2007.	7.059	5.216	8.329	8.600	90,7	5.085	2.097	1.330	3.442
2008.	7.164	4.568	7.571	7.729	89,9	4.791	1.324	1.401	3.113
2009.	8.126	4.014	7.166	8.343	107,9	4.901	1.298	1.640	2.848
2010.	8.299	4.435	7.139	9.242	110,8	5.108	1.762	1.799	3.062
2011.	8.899	5.259	8.867	9.395	101,7	5.050	1.782	1.868	3.741
2012.	9.121	5.545	8.130	10.180	108,4	5.301	1.882	1.965	3.767
2013.	8.835	5.826	8.785	10.470	102,8	5.436	1.940	1.557	2.934
2014.	8.288	5.283	9.733	10.216	97,6	5.373	1.942	1.336	2.146
2015.	8.883	5.946	9.277	9.179	89,8	4.906	1.792	1.191	3.353
2016.	7.513	5.607	8.804	8.146	88,7	4.449	1.536	951	3.072
2017.	7.253	5.372	8.835	6.659	81,7	3.755	1.159	857	3.508
2018.	6.528	4.856	7.789	5.154	77,4	2.976	848	748	3.664
2019.	5.981	4.760	6.704	4.330	84,0	2.642	892	764	3.554
2020.	5.664	4.056	5.201	4.706	108,7	2.568	725	923	2.612
2021.	5.086	4.218	6.017	4.143	88,0	2.347	681	726	3.115
2022.	5.212	3.646	4.988	3.862	93,2	2.284	600	668	2.813
2023.	5.390	3.998	5.201	3.959	102,5	2.318	655	611	3.228
2024.	4.533	4.218	5.826	3.313	83,7	1.869	536	531	3.986
2025.	4.535	3.132	4.809	2.719	82,1	1.448	415	646	3.436



Sadržaj	UKUPNO			Bez škole i nezavršena osnovna škola			Osnovna škola			SS za zanimanja do 3 god. i škola za KV i VKV			SS za zanimanja u trajanju od 4 i više godina			Gimnazija			Viša škola, I. stupanj fakulteta i stručni studij			Fakulteti, akademije, magisterij		
	Ukupno	Žene	Muškarci	Ukupno	Žene	Muškarci	Ukupno	Žene	Muškarci	Ukupno	Žene	Muškarci	Ukupno	Žene	Muškarci	Ukupno	Žene	Muškarci	Ukupno	Žene	Muškarci	Ukupno	Žene	Muškarci
NEZAPOSLENI KRAJEM PRETHODNOG MJESECA	2.523	1.366	1.157	189	107	82	557	298	259	868	437	431	666	375	291	65	44	21	112	67	45	66	38	28
ULASCI U EVIDENCIJU TIJEKOM MJESECA																								
NOVOPRIJAVLJENI U EVIDENCIJU	288	138	150	12	6	6	62	31	31	106	48	58	76	33	43	6	4	2	15	8	7	11	8	3
1. Izravno iz radnog odnosa	221	103	118	4	2	2	46	20	26	81	37	44	65	29	36	5	3	2	11	6	5	9	6	3
Poslovno uvjetovani otkaz	37	18	19	0	0	0	5	2	3	17	7	10	10	6	4	2	1	1	2	1	1	1	1	0
Prestanak rada poslodavca	0	0	0	0	0	0	0	0	0	0	0	0	0	0	0	0	0	0	0	0	0	0	0	0
Istek ugovora o radu na određeno vrijeme	115	60	55	2	0	2	21	11	10	42	24	18	39	17	22	2	1	1	4	3	1	5	4	1
Istek ugovora o radu na sezonskim poslovima	0	0	0	0	0	0	0	0	0	0	0	0	0	0	0	0	0	0	0	0	0	0	0	0
Sporazumni prestanak radnog odnosa	32	13	19	0	0	0	9	4	5	10	2	8	8	4	4	1	1	0	1	1	0	3	1	2
Otkaz od strane radnika	15	2	13	0	0	0	5	1	4	4	0	4	4	1	3	0	0	0	2	0	2	0	0	0
Ostalo	22	10	12	2	2	0	6	2	4	8	4	4	4	1	3	0	0	0	2	1	1	0	0	0
2. Dolaze iz individualne poljoprivrede	0	0	0	0	0	0	0	0	0	0	0	0	0	0	0	0	0	0	0	0	0	0	0	0
3. Dolaze iz nekog drugog oblika rada	0	0	0	0	0	0	0	0	0	0	0	0	0	0	0	0	0	0	0	0	0	0	0	0
4. Izravno iz redovnog školovanja	3	1	2	0	0	0	0	0	0	1	0	1	0	0	0	0	0	0	1	0	1	1	1	0
5. Dolaze iz neaktivnosti	64	34	30	8	4	4	16	11	5	24	11	13	11	4	7	1	1	0	3	2	1	1	1	0
Prethodno radno iskustvo novoprijavljenih:																								
Bez radnog iskustva	30	18	12	5	4	1	7	5	2	10	4	6	3	1	2	1	1	0	2	1	1	2	2	0
S radnim iskustvom	258	120	138	7	2	5	55	26	29	96	44	52	73	32	41	5	3	2	13	7	6	9	6	3
UKUPNI IZLASCI IZ EVIDENCIJE	465	221	244	24	8	16	102	41	61	168	72	96	120	65	55	12	8	4	25	17	8	14	10	4
1. ZAPOSLENI S EVIDENCIJE	319	145	174	8	1	7	58	20	38	122	45	77	90	51	39	10	6	4	19	13	6	12	9	3
1.1. ZAPOSLENI NA TEMELJU RADNOG ODNOSA	306	138	168	8	1	7	56	18	38	119	43	76	85	49	36	10	6	4	18	12	6	10	9	1
U zemlji	299	137	162	8	1	7	54	18	36	117	43	74	82	48	34	10	6	4	18	12	6	10	9	1
U inozemstvu	7	1	6	0	0	0	2	0	2	2	0	2	3	1	2	0	0	0	0	0	0	0	0	0
Vrsta rada:																								
Na neodređeno vrijeme	44	26	18	0	0	0	6	2	4	13	7	6	17	11	6	0	0	0	3	1	2	5	5	0
Na određeno vrijeme	262	112	150	8	1	7	50	16	34	106	36	70	68	38	30	10	6	4	15	11	4	5	4	1
Prethodno radno iskustvo:																								
Bez radnog iskustva	23	12	11	0	0	0	2	0	2	4	2	2	10	4	6	2	1	1	1	1	0	4	4	0
S radnim iskustvom	283	126	157	8	1	7	54	18	36	115	41	74	75	45	30	8	5	3	17	11	6	6	5	1
1.2. ZAPOSLENI NA TEMELJU DRUGIH POSL. AKTIVNOSTI	13	7	6	0	0	0	2	2	0	3	2	1	5	2	3	0	0	0	1	1	0	2	0	2
2. BRISANI IZ EVIDENCIJE ZBOG OSTALIH RAZLOGA	146	76	70	16	7	9	44	21	23	46	27	19	30	14	16	2	2	0	6	4	2	2	1	1
NEZAPOSLENI KRAJEM IZVJEŠTAJNOG MJESECA	2.346	1.283	1.063	177	104	73	517	288	229	806	414	392	622	342	280	59	40	19	103	60	43	62	35	27
Bez radnog iskustva	323	201	122	64	48	16	62	46	16	94	51	43	67	34	33	3	3	0	20	12	8	13	7	6
S radnim iskustvom	2.023	1.082	941	113	56	57	455	242	213	712	363	349	555	308	247	56	37	19	83	48	35	49	28	21
Tražitelji zaposlenja prema čl.13 Zakona o posredovanju i pravima za vrijeme nezaposlenosti	335	169	166	3	0	3	56	38	18	91	47	44	118	51	67	15	7	8	29	11	18	23	15	8

**NEZAPOSLENOST I ZAPOSĻAVANJE PREMA RAZINI OBRAZOVANJA
U OŢUJKU 2026. I 2025. GODINE**

	Mjesec	UKUPNO	Bez škole i nezavršena osnovna škola	Osnovna škola	SS za zanimanja do 3 god. i škola za KV i VKV	SS za zanimanja u trajanju od 4 i više godina	Gimnazija	Viša škola, I.stupanj fakulteta i stručni studij	Fakulteti, akademije, magisterij
1. Nezaposlene osobe	03.2026.	2.346	177	517	806	622	59	103	62
	03.2025.	2.876	269	710	941	687	70	117	82
	Index	81,6	65,8	72,8	85,7	90,5	84,3	88,0	75,6
2. Nezaposlene žene	03.2026.	1.283	104	288	414	342	40	60	35
	03.2025.	1.506	138	378	469	373	38	64	46
	Index	85,2	75,4	76,2	88,3	91,7	105,3	93,8	76,1
3. Nezaposleni muškarci	03.2026.	1.063	73	229	392	280	19	43	27
	03.2025.	1.370	131	332	472	314	32	53	36
	Index	77,6	55,7	69,0	83,1	89,2	59,4	81,1	75,0
4. Nezaposleni zbog prestanka rada poslodavca	03.2026.	26	0	7	11	7	0	1	0
	03.2025.	57	2	17	14	20	2	2	0
	Index	45,6	0,0	41,2	78,6	35,0	0,0	50,0	100,0
5. Prvi put traže zaposlenje	03.2026.	323	64	62	94	67	3	20	13
	03.2025.	404	95	88	98	66	9	24	24
	Index	80,0	67,4	70,5	95,9	101,5	33,3	83,3	54,2
6. Novoprijavljeni	03.2026.	288	12	62	106	76	6	15	11
	03.2025.	340	7	81	116	98	4	17	17
	Index	84,7	171,4	76,5	91,4	77,6	150,0	88,2	64,7
7. Zaposleni s evidencije	03.2026.	319	8	58	122	90	10	19	12
	03.2025.	356	7	77	133	101	7	18	13
	Index	89,6	114,3	75,3	91,7	89,1	142,9	105,6	92,3
8. Brisani iz evidencije iz drugih razloga osim zaposlenja	03.2026.	146	16	44	46	30	2	6	2
	03.2025.	131	11	36	45	29	5	4	1
	Index	111,5	145,5	122,2	102,2	103,4	40,0	150,0	200,0
9. Korisnici novčane naknade	03.2026.	669	13	124	262	198	17	36	19
	03.2025.	676	17	125	255	192	21	36	30
	Index	99,0	76,5	99,2	102,7	103,1	81,0	100,0	63,3

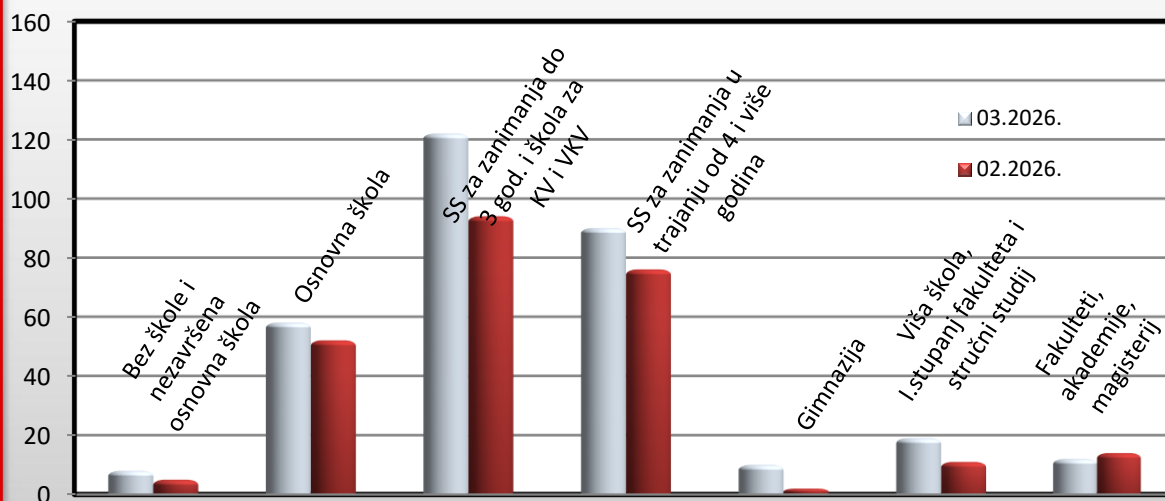
ZAPOSLENI S EVIDENCIJE PREMA RAZINI OBRAZOVANJA


T - 4

NEZAPOSLENOST I ZAPOSĻAVANJE PREMA RAZINI OBRAZOVANJA U OŽUJKUI 2026. I VELJAČI 2026. GODINE

	Mjesec	UKUPNO	Bez škole i nezavršena osnovna škola	Osnovna škola	SS za zanimanja do 3 god. i škola za KV i VKV	SS za zanimanja u trajanju od 4 i više godina	Gimnazija	Viša škola, I.stupanj fakulteta i stručni studij	Fakulteti, akademije, magisterij
1. Nezaposlene osobe	03.2026.	2.346	177	517	806	622	59	103	62
	02.2026.	2.523	189	557	868	666	65	112	66
	Index	93,0	93,7	92,8	92,9	93,4	90,8	92,0	93,9
2. Nezaposlene žene	03.2026.	1.283	104	288	414	342	40	60	35
	02.2026.	1.366	107	298	437	375	44	67	38
	Index	93,9	97,2	96,6	94,7	91,2	90,9	89,6	92,1
3. Nezaposleni muškarci	03.2026.	1.063	73	229	392	280	19	43	27
	02.2026.	1.157	82	259	431	291	21	45	28
	Index	91,9	89,0	88,4	91,0	96,2	90,5	95,6	96,4
4. Nezaposleni zbog prestanka rada poslodavca	03.2026.	26	0	7	11	7	0	1	0
	02.2026.	28	0	7	12	8	0	1	0
	Index	92,9	100,0	100,0	91,7	87,5	100,0	100,0	100,0
5. Prvi put traže zaposlenje	03.2026.	323	64	62	94	67	3	20	13
	02.2026.	342	67	62	93	80	4	20	16
	Index	94,4	95,5	100,0	101,1	83,8	75,0	100,0	81,3
6. Novoprijavljeni	03.2026.	288	12	62	106	76	6	15	11
	02.2026.	269	8	49	86	95	6	16	9
	Index	107,1	150,0	126,5	123,3	80,0	100,0	93,8	122,2
7. Zaposleni s evidencije	03.2026.	319	8	58	122	90	10	19	12
	02.2026.	254	5	52	94	76	2	11	14
	Index	125,6	160,0	111,5	129,8	118,4	500,0	172,7	85,7
8. Brisani iz evidencije iz drugih razloga osim zaposlenja	03.2026.	146	16	44	46	30	2	6	2
	02.2026.	167	20	56	64	23	1	2	1
	Index	87,4	80,0	78,6	71,9	130,4	200,0	300,0	200,0
9. Korisnici novčane naknade	03.2026.	669	13	124	262	198	17	36	19
	02.2026.	770	16	152	290	234	16	36	26
	Index	86,9	81,3	81,6	90,3	84,6	106,3	100,0	73,1

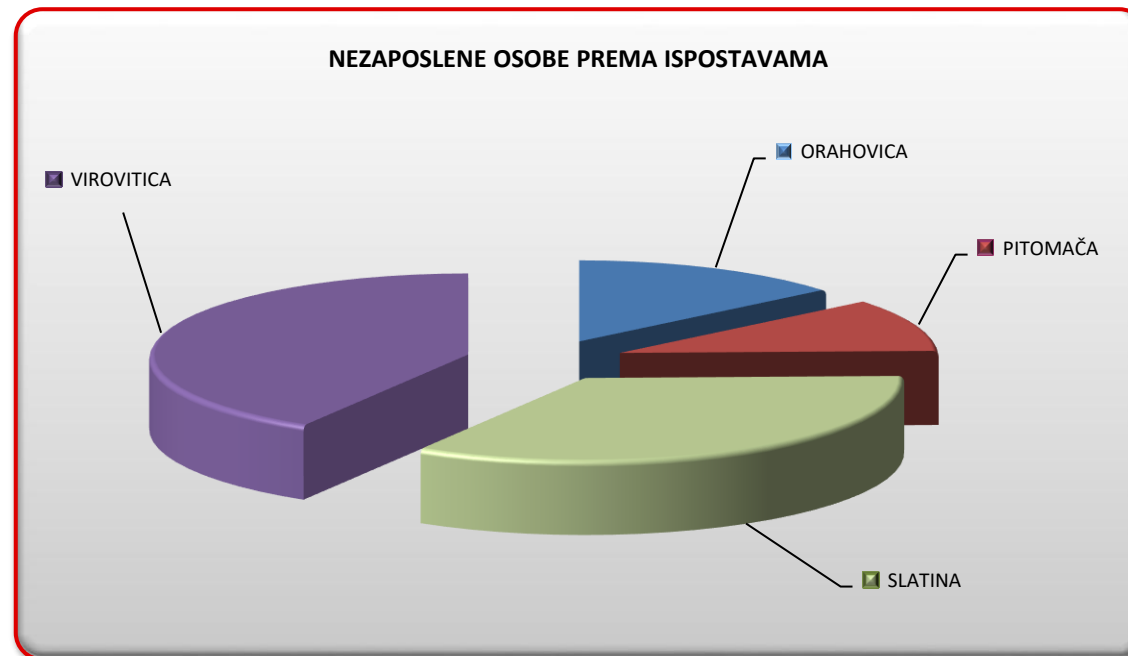
ZAPOSLENI S EVIDENCIJE PREMA RAZINI OBRAZOVANJA



T - 5

NEZAPOSLENE OSOBE PREMA ISPOSTAVAMA, RAZINI OBRAZOVANJA I SPOLU KRAJEM OŽUJKA 2026. GODINE

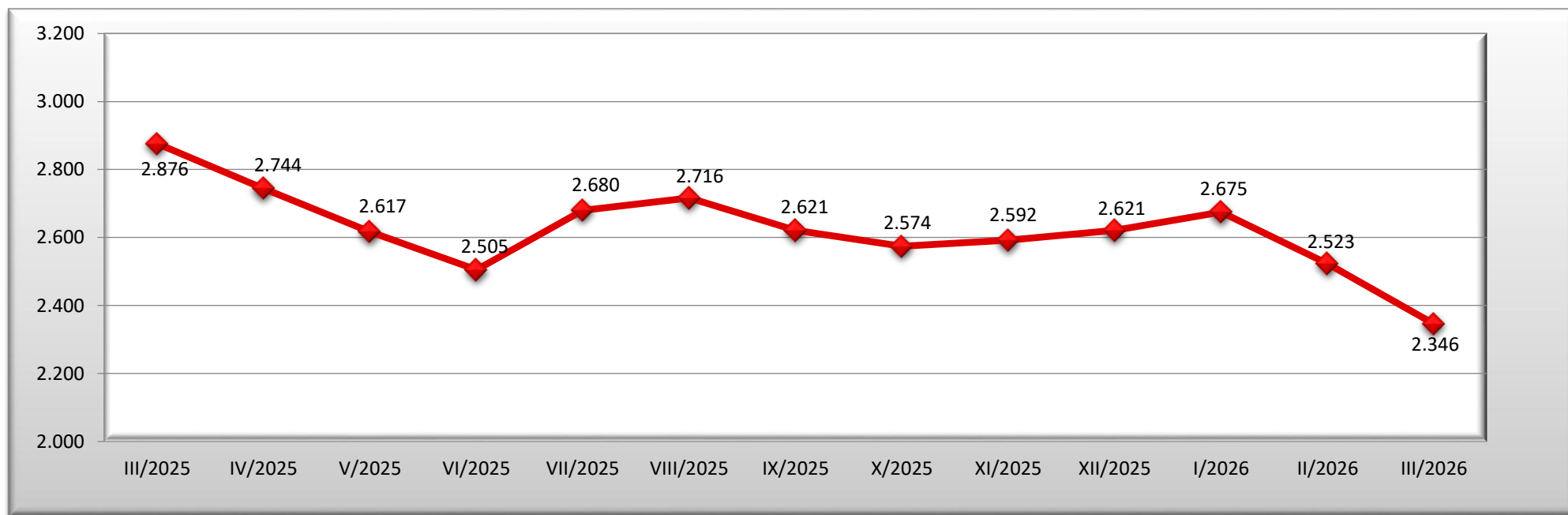
Red. br.	Ispostava	UKUPNO				Bez škole i nezavršena osnovna škola			Osnovna škola			SS za zanimanja do 3 god.i škola za KV,VKV			SS za zanimanja u trajanju od 4 i više godina			Gimnazija			Viša škola, I.stupanj fakulteta i stručni studij			Fakulteti, akademije, magisterij		
		Ukupno	%	Žene	Muškarci	Ukupno	Žene	Muškarci	Ukupno	Žene	Muškarci	Ukupno	Žene	Muškarci	Ukupno	Žene	Muškarci	Ukupno	Žene	Muškarci	Ukupno	Žene	Muškarci	Ukupno	Žene	Muškarci
1.	ORAHOVICA	331	14,1	185	146	7	5	2	65	38	27	141	74	67	77	45	32	10	4	6	16	7	9	15	12	3
2.	PITOMAČA	246	10,5	157	89	49	29	20	59	34	25	56	35	21	55	42	13	2	1	1	17	13	4	8	3	5
3.	SLATINA	798	34,0	447	351	80	49	31	177	104	73	274	144	130	207	109	98	20	17	3	21	12	9	19	12	7
4.	VIROVITICA	971	41,4	494	477	41	21	20	216	112	104	335	161	174	283	146	137	27	18	9	49	28	21	20	8	12
	UKUPNO	2.346	100,0	1.283	1.063	177	104	73	517	288	229	806	414	392	622	342	280	59	40	19	103	60	43	62	35	27



T - 6

NEZAPOSLENE OSOBE PO MJESECIMA

Red. broj	Ispostava	2025.												2026.			INDEX		
		Ø	III	IV	V	VI	VII	VIII	IX	X	XI	XII	I	II	III	III/2026.	III/2026.	III/2026.	
																III/2025.	II/2026.	Ø /25.	
1.	ORAOVICA	344	360	329	313	311	334	338	327	333	352	368	376	354	331	91,9	93,5	96,2	
2.	PITOMAČA	280	303	271	261	237	268	273	255	259	281	292	304	281	246	81,2	87,5	87,9	
3.	SLATINA	865	913	865	831	780	844	874	844	798	810	821	871	838	798	87,4	95,2	92,3	
4.	VIROVITICA	1.230	1.300	1.279	1.212	1.177	1.234	1.231	1.195	1.184	1.149	1.140	1.124	1.050	971	74,7	92,5	78,9	
	UKUPNO	2.719	2.876	2.744	2.617	2.505	2.680	2.716	2.621	2.574	2.592	2.621	2.675	2.523	2.346	81,6	93,0	86,3	

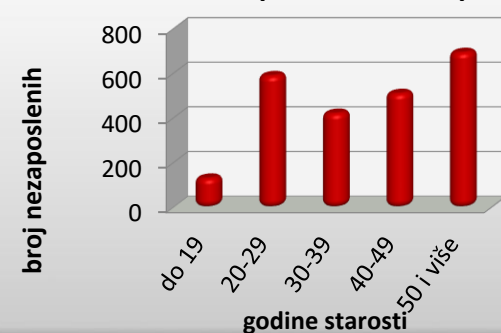


		UKUPNO			DOB														
					DO 19			OD 20 DO 29			OD 30 DO 39			OD 40 DO 49			50 I VIŠE		
		Ukupno	Žene	Muškarci	Ukupno	Žene	Muškarci	Ukupno	Žene	Muškarci	Ukupno	Žene	Muškarci	Ukupno	Žene	Muškarci	Ukupno	Žene	Muškarci
RAZINA OBRAZOVANJA	UKUPNO	2.346	1.283	1.063	131	70	61	590	299	291	421	243	178	510	284	226	694	387	307
	Bez škole i nezavršena OŠ	177	104	73	5	3	2	9	6	3	18	10	8	47	26	21	98	59	39
	Osnovna škola	517	288	229	7	2	5	44	14	30	65	37	28	133	74	59	268	161	107
	SS zanimanja do 3 god.i škola za KV,VKV	806	414	392	70	39	31	221	112	109	184	100	84	181	92	89	150	71	79
	SS za zanimanja u trajanju od 4 i više god.	622	342	280	48	25	23	233	116	117	115	72	43	88	47	41	138	82	56
	Gimnazija	59	40	19	1	1	0	16	9	7	7	3	4	24	19	5	11	8	3
	Viša škola,I.stupanj fakulteta i stručni studij	103	60	43	0	0	0	43	24	19	21	13	8	27	20	7	12	3	9
	Fakulteti,akademije, magisterij	62	35	27	0	0	0	24	18	6	11	8	3	10	6	4	17	3	14
RADNI STAŽ	Bez staža	323	201	122	88	45	43	104	60	44	32	22	10	33	25	8	66	49	17
	Do 1 god.	309	180	129	39	22	17	134	76	58	50	31	19	38	21	17	48	30	18
	1 - 2	233	135	98	4	3	1	110	53	57	44	27	17	47	35	12	28	17	11
	2 - 3	165	95	70	0	0	0	70	41	29	38	27	11	29	12	17	28	15	13
	3 - 5	274	148	126	0	0	0	101	44	57	70	42	28	50	24	26	53	38	15
	5 - 10	400	203	197	0	0	0	70	24	46	120	60	60	107	60	47	103	59	44
	10 - 20	379	203	176	0	0	0	1	1	0	67	34	33	155	82	73	156	86	70
	20 - 30	185	88	97	0	0	0	0	0	0	0	0	0	50	24	26	135	64	71
	30 - 35	60	24	36	0	0	0	0	0	0	0	0	0	1	1	0	59	23	36
	35 - 40	17	6	11	0	0	0	0	0	0	0	0	0	0	0	0	17	6	11
	40 i više	1	0	1	0	0	0	0	0	0	0	0	0	0	0	0	1	0	1

Nezaposlene osobe prema radnom stažu



Nezaposlene osobe prema starosti



T - 8

OSOBE BRISANE IZ EVIDENCIJE NEZAPOSLENIH OSOBA U OŽUJKU 2026. GODINE, PREMA RAZLOZIMA BRISANJA

Red. br.	Razlozi brisanja s evidencije	Ukupno	Trajanje nezaposlenosti								
			Do 3 mjeseca	3 - 6 mjeseci	6 - 9 mjeseci	9 - 12 mjeseci	1 - 2 godine	2 - 3 godine	3 - 5 godina	5 - 8 godina	Više od 8 godina
UKUPNI IZLASCII IZ EVIDENCIJE		465	231	103	51	19	32	7	10	4	8
1.	(01) Zapošljavanje na temelju radnog odnosa u zemlji	299	179	68	30	8	13	0	0	0	1
2.	(02) Zapošljavanje na temelju radnog odnosa u inozemstvu	7	5	2	0	0	0	0	0	0	0
3.	(06) Registriranje obrta, slobodnog zanimanja ili djelatnosti poljoprivrede i šumarstva	9	6	1	2	0	0	0	0	0	0
4.	(07) Prijava na poljoprivredno osiguranje po propisima o mirovinskom osiguranju	1	0	1	0	0	0	0	0	0	0
5.	(09) Umirovljenje/ispunjavaње uvjeta za mirovinu/ostvari pravo na obiteljsku mirovinu	2	1	1	0	0	0	0	0	0	0
6.	(18) Odjava sa evidencije	50	4	10	6	6	10	3	7	1	3
7.	(22) Smrt	1	0	0	0	0	0	1	0	0	0
8.	(24) Preseljenje s područja ureda za zapošljavanje	2	2	0	0	0	0	0	0	0	0
9.	(41) Registriranje trg.druš. ili dr.pravne osobe, stekne 25% udjela u trg.druš. ili dr.pravnoj osobi	2	2	0	0	0	0	0	0	0	0
10.	(47) Dragovoljno služenje vojnog roka	4	1	2	0	0	1	0	0	0	0
11.	(48) Navršenih 65 godina života	1	0	0	1	0	0	0	0	0	0
12.	(50) Ostvarivanje prava na rođiljnu, rođiteljsku, posvojiteljsku ili skrbničku poštedu od rada po posebnom propisu	5	4	0	0	0	1	0	0	0	0
13.	(52) Odbio ili bez opravdanog razloga prekinuo obrazovanje sukladno procijenjenim psihofizičkim mogućnostima koje je organizirao Zavod	3	1	1	0	0	0	0	1	0	0
14.	(55) Ne traži aktivno posao - neodazivanje na individualno savjetovanje	12	7	3	0	1	0	0	1	0	0
15.	(67) Nema uvjeta za prijavu	2	2	0	0	0	0	0	0	0	0
16.	(75) Obavlja domaću radinost ili sporedno zanimanje prema posebnom propisu	1	0	0	0	0	1	0	0	0	0
17.	(78) Ne traži aktivno posao - neizvršavanje individualne konzultacije	30	9	9	6	2	2	0	0	0	2
18.	(80) Nije raspoloživ za rad - neodazivanje na poziv Zavoda radi uključivanja u aktivnosti pripreme za zapošljavanje	2	0	0	1	0	0	1	0	0	0
19.	(81) Nije raspoloživ za rad - neodazivanje na poziv Zavoda radi obrazovanja	1	0	1	0	0	0	0	0	0	0
20.	(82) Nije raspoloživ za rad - neodazivanje na poziv Zavoda radi zapošljavanja	25	7	3	4	2	4	1	1	3	0
21.	(83) Nije raspoloživ za rad - nemogućnost kontaktiranja	6	1	1	1	0	0	1	0	0	2

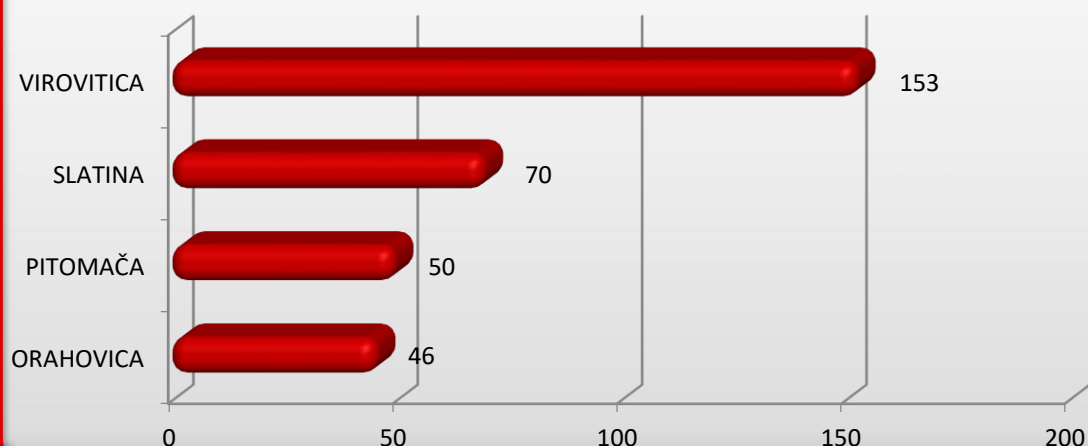
T - 9

**NEZAPOSLENI, NOVOPRIJAVLJENI I ZAPOSLENI S EVIDENCIJE PREMA
DJELATNOSTI I SPOLU U OŽUJKU 2026. GODINE**

Djelatnost	Nezaposlene osobe s prethodnim radnim iskustvom						Zaposleni s evidencije na temelju radnog odnosa		
	Nezaposlene osobe			Novoprijavljeni			Ukupno	Žene	Muškarci
	Ukupno	Žene	Muškarci	Ukupno	Žene	Muškarci			
UKUPNO	2.023	1.082	941	258	120	138	306	138	168
A) POLJOPRIVREDA, ŠUMARSTVO I RIBARSTVO	270	124	146	35	19	16	54	24	30
B) RUDARSTVO I VAĐENJE	4	1	3	0	0	0	0	0	0
C) PRERAĐIVAČKA INDUSTRIJA	402	200	202	51	17	34	57	21	36
D) OPSKRBA EL.ENERGIJOM, PLINOM PAROM I KLIMATIZACIJA	14	9	5	1	0	1	0	0	0
E) OPSKRBA VODOM; UKLANJANJE OTPADNIH VODA, GOSPOD. OTPADOM, TE DJELATNOSTI SANACIJE OKOLIŠA	28	9	19	2	0	2	5	3	2
F) GRAĐEVINARSTVO	187	47	140	22	1	21	48	6	42
G) TRGOVINA NA VELIKO I NA MALO	190	129	61	31	15	16	18	11	7
H) PRIJEVOZ I SKLADIŠTENJE	91	39	52	24	9	15	13	2	11
I) SMJEŠTAJ TE PRIPREMA I USLUŽIVANJE HRANE	260	176	84	31	22	9	56	34	22
J) IZDAVAČKE DJELATNOSTI, DJELATNOSTI EMITIRANJA TE PROIZVODNJE I DISTRIBUCIJE SADRŽAJA	6	2	4	1	1	0	1	0	1
K) TELEKOMUNIKACIJE, RAČUNALNO PROGRAMIRANJE, SAVJETOVANJE, RAČUNALNA INFRASTRUKTURA I OSTALE INFORMACIJSKE USLUŽNE DJELAT.	17	6	11	1	1	0	1	0	1
L) FINACIJSKE DJELATNOSTI I DJELATNOSTI OSIGURANJA	4	3	1	0	0	0	0	0	0
M) POSLOVANJE NEKRETNINAMA	4	3	1	0	0	0	0	0	0
N) STRUČNE, ZNANSTVENE I TEHNIČKE DJELATNOSTI	71	37	34	13	5	8	10	4	6
O) ADMINISTRATIVNE I POMOĆNE USLUŽNE DJELATNOSTI	78	42	36	11	6	5	13	8	5
P) JAVNA UPRAVA I OBRANA; OBVEZNO SOCIJALNO OSIGURANJE	142	65	77	2	0	2	5	3	2
Q) OBRAZOVANJE	50	40	10	11	8	3	7	7	0
R) DJELATNOSTI ZDRAVSTVENE ZAŠTITE I SOCIJALNE SKRBI	83	61	22	10	7	3	8	7	1
S) UMJETNOST, SPORT I REKREACIJA	40	26	14	0	0	0	5	5	0
T) OSTALE USLUŽNE DJELATNOSTI	73	55	18	11	8	3	5	3	2
U) DJELATNOSTI KUĆANSTAVA KAO POSLODAVACA I DJELATNOSTI KUĆANSTAVA KOJA PROIZVODE RAZLIČITU ROBU I OBAVLJAJU RAZLIČITE USLUGE ZA VLASTITE POTREBE	9	8	1	1	1	0	0	0	0
V) DJELATNOSTI IZVAN TERITORIJALNIH ORGANIZACIJA I TIJELA	0	0	0	0	0	0	0	0	0

	SADRŹAJ	UKUPNO	ISPOSTAVA			
			ORAOVICA	PITOMAČA	SLATINA	VIROVITICA
1.	Nezaposlene osobe prema stanju krajem mjeseca	2.346	331	246	798	971
2.	Nezaposlene Źene prema stanju krajem mjeseca	1.283	185	157	447	494
3.	Nezaposleni muŹkarci prema stanju krajem mjeseca	1.063	146	89	351	477
4.	Nezaposlene osobe zbog prestanka rada poslodavca	26	2	5	7	12
5.	Osobe bez radnog iskustva	323	22	66	118	117
6.	Novoprijavljeni radi zaposlenja tijekom mjeseca	288	35	34	62	157
7.	Zaposleni s evidencije tijekom mjeseca	319	46	50	70	153
8.	Brisani s evidencije iz ostalih razloga tijekom mjeseca	146	12	19	32	83
9.	Prijavljene potrebe za radnicima tijekom mjeseca	439	37	53	194	155
10.	Realizirane potrebe za radnicima u mjesecu	253	32	24	66	131
11.	Korisnici novčane naknade	669	82	77	172	338

ZAPOSLENI PO ISPOSTAVAMA



T - 11

KRETANJE BROJA NEZAPOSLENIH OSOBA PO GRADOVIMA I OPĆINAMA TE RAZINI OBRAZOVANJA U OŽUJKU 2026. GODINE

OPĆINA / GRAD	UKUPNO			Bez škole i nezavršena osnovna škola			Osnovna škola			SS za zanimanja do 3 god. i škola za KV, VKV			SS za zanimanja u trajanju od 4 i više godina			Gimnazija			Viša škola, I. stupanj fakulteta i stručni studij			Fakulteti, akademije, magisterij		
	Ukupno	Žene	Muškarci	Ukupno	Žene	Muškarci	Ukupno	Žene	Muškarci	Ukupno	Žene	Muškarci	Ukupno	Žene	Muškarci	Ukupno	Žene	Muškarci	Ukupno	Žene	Muškarci	Ukupno	Žene	Muškarci
UKUPNO	2.346	1.283	1.063	177	104	73	517	288	229	806	414	392	622	342	280	59	40	19	103	60	43	62	35	27
CRNAC	49	25	24	2	1	1	20	10	10	16	6	10	6	5	1	1	1	0	2	0	2	2	2	0
ČAČINCI	86	50	36	2	1	1	11	7	4	44	26	18	20	11	9	1	0	1	3	0	3	5	5	0
ČAĐAVICA	58	29	29	5	1	4	18	6	12	21	11	10	9	7	2	3	3	0	0	0	0	2	1	1
GRADINA	99	53	46	5	2	3	31	15	16	36	20	16	23	13	10	0	0	0	3	3	0	1	0	1
LUKAČ	69	35	34	1	0	1	21	12	9	27	10	17	16	11	5	0	0	0	4	2	2	0	0	0
MIKLEUŠ	38	21	17	4	3	1	7	4	3	13	7	6	11	5	6	1	1	0	1	0	1	1	1	0
NOVA BUKOVICA	47	22	25	6	2	4	9	4	5	22	9	13	9	6	3	1	1	0	0	0	0	0	0	0
ORAOVICA	140	78	62	1	1	0	24	14	10	59	33	26	35	20	15	8	3	5	9	5	4	4	2	2
PITOMAČA	247	158	89	49	29	20	59	34	25	57	36	21	55	42	13	2	1	1	17	13	4	8	3	5
SLATINA	417	229	188	23	15	8	85	51	34	131	69	62	135	67	68	13	10	3	15	8	7	15	9	6
SOPJE	85	48	37	5	3	2	18	10	8	41	22	19	15	8	7	1	1	0	4	3	1	1	1	0
SUHOPOLJE	195	94	101	14	8	6	54	26	28	74	32	42	42	22	20	3	1	2	7	5	2	1	0	1
ŠP. BUKOVICA	100	51	49	8	5	3	32	15	17	28	12	16	25	13	12	3	2	1	3	3	0	1	1	0
VIROVITICA	506	259	247	13	6	7	78	44	34	169	86	83	176	86	90	21	15	6	32	15	17	17	7	10
VOĆIN	153	98	55	37	25	12	40	29	11	46	26	20	28	16	12	1	1	0	1	1	0	0	0	0
ZDENCI	56	32	24	2	2	0	10	7	3	22	9	13	16	9	7	0	0	0	2	2	0	4	3	1
OSTALI	1	1	0	0	0	0	0	0	0	0	0	0	1	1	0	0	0	0	0	0	0	0	0	0

T - 12 PREGLED NEZAPOSLENIH OSOBA I ZAPOSŁJAVANJA PO ZANIMANJIMA U OŽUJKU 2026. GODINE

	Nezaposlene osobe		Zaposlene osobe (temeljem radnog odnosa)	
	Ukupno	Prvi puta traže zaposlenje	Ukupno	Prvi puta traže zaposlenje
Ukupno	2.346	323	306	23
(1) Zakonodavci/zakonodavke, dužnosnici/dužnosnice i direktori/direktorice	1			
(1412003) Voditelj/voditeljica malog ugostiteljskog objekta	1			
(2) Znanstvenici/znanstvenice, inženjeri/inženjerke i stručnjaci/stručnjakinje	115	26	20	5
(2113001) Inženjer kemije/inženjerka kemije	2			
(2131003) Biolog/biologinja	2	2		
(2131019) Zoolog/zoologinja	1			
(2132001) Agronom/agronomka	11	1	1	
(2132002) Inženjer/inženjerka drvne tehnologije	1			
(2132003) Inženjer/inženjerka šumarstva	1			
(2132007) Poljoprivredni inženjer/poljoprivredna inženjerka	2			
(2132009) Tehnolog/tehnologinja stočarstva	1			
(2132011) Tehnolog/tehnologinja u poljoprivrednoj proizvodnji	3			
(2142009) Voditelj/voditeljica građenja	1	1		
(2143001) Ekolog/ekologinja	1			
(2144003) Inženjer/inženjerka strojarstva	2	1		
(2144037) Rudarski tehnolog/rudarska tehnologinja	1			
(2145002) Inženjer/inženjerka prehrambene tehnologije	5			
(2145007) Prehrambeni tehnolog/prehrambena tehnologinja	2	1	2	1
(2146009) Naftno-rudarski inženjer/naftno-rudarska inženjerka	1			
(2146010) Naftno-rudarski tehničar/naftno-rudarska tehničarka	2			
(2153001) Inženjer/inženjerka telekomunikacija	2			
(2163001) Dizajner/dizajnerica	1	1		
(2163007) Dizajner/dizajnerica tekstila i odjeće	1			
(2164001) Inženjer/inženjerka cestovnog prometa	2			
(2164007) Inženjer/inženjerka željezničkog prometa	1	1		
(2166002) Grafički dizajner/grafička dizajnerica	2		1	
(2263001) Sanitarni inženjer/sanitarna inženjerka	1	1		
(2264001) Fizioterapeut/fizioterapeutkinja	5		2	
(2320045) Suradnik/suradnica u praktičnoj nastavi	3	1	2	
(2330010) Nastavnik/nastavnica ekonomskih predmeta	1			
(2341001) Učitelj/učiteljica razredne nastave	1		1	
(2341008) Učitelj/učiteljica glazbene kulture	1		1	
(2341016) Učitelj/učiteljica matematike	1			
(2341030) Učitelj/učiteljica tjelesne i zdravstvene kulture	1	1		
(2342001) Odgojitelj/odgojiteljica predškolske djece	2	1		
(2514001) Programer/programerka	2			
(2514003) Programer/programerka računalnih aplikacija	4	2	1	1
(2519001) Inženjer/inženjerka računarstva	1	1	2	
(2521001) Administrator/administratorica baza podataka	1			
(2523001) Programer/programerka za računalne mreže	1			
(2619003) Pravnik/pravnica	3			
(2622006) Knjižničar/knjižničarka	1			
(2631001) Ekonomski stručnjak/ekonomska stručnjakinja	27	7	3	
(2632011) Komunikolog/komunikologinja	1	1		
(2632013) Sociolog/sociologinja	2	1		
(2633001) Filozof/filozofkinja	1	1		
(2633005) Istraživač/istraživačica povijesti	1			
(2633009) Povjesničar/povjesničarka umjetnosti	1			
(2636009) Teolog/teologinja	2	1		
(2642003) Novinar/novinarka	2			
(2656002) Spiker/spikerica	1			

T - 12 PREGLED NEZAPOSLENIH OSOBA I ZAPOSŁJAVANJA PO ZANIMANJIMA U OŽUJKU 2026. GODINE

	Nezaposlene osobe		Zaposlene osobe (temeljem radnog odnosa)	
	Ukupno	Prvi puta traže zaposlenje	Ukupno	Prvi puta traže zaposlenje
(3) Tehničari/tehničarke i stručni suradnici/stručne suradnice	316	49	45	5
(3111009) Kemijski tehničar/kemijska tehničarka	1			
(3112004) Građevinski inženjer/građevinska inženjerka	1		1	
(3112005) Građevinski laborant/građevinska laborantica	1			
(3112008) Građevinski tehničar/građevinska tehničarka	1			
(3113003) Elektroinženjer/elektroinženjerka	1			
(3113009) Elektrotehničar/elektrotehničarka	20		4	3
(3114001) Tehničar/tehničarka za mehatroniku	5	1	1	
(3114003) Tehničar/tehničarka elektronike	11	6	1	1
(3115035) Strojarski tehničar/strojarska tehničarka	6			
(3116002) Prehrambeni tehničar/prehrambena tehničarka	4			
(3118001) Tehnički crtač/tehnička crtačica	1			
(3119002) Drvni tehničar/drvna tehničarka	8		4	
(3119003) Grafički inženjer/grafička inženjerka	4	3		
(3119004) Grafički tehničar/grafička tehničarka	1			
(3119022) Tehnolog/tehnologinja u proizvodnji tekstila	1			
(3119026) Tekstilni tehničar/tekstilna tehničarka	1			
(3121007) Voditelj/voditeljica poslova u naftnom-rudarstvu	1			
(3133001) Kemijski laborant/kemijska laborantica	1			
(3141006) Farmakološki tehničar/farmakološka tehničarka	1			
(3142003) Poljoprivredni tehničar/poljoprivredna tehničarka	22			
(3142010) Agrotehničar/agrotehničarka	7	4	2	
(3143005) Šumarski tehničar/šumarska tehničarka	29	3	2	
(3211003) Operator/operatorica na opremi medicinske radiologije	1			
(3212003) Medicinski laboratorijski tehničar/medicinska laboratorijska tehničarka	1			
(3213001) Farmaceutski tehničar/farmaceutska tehničarka	11	3	2	
(3214001) Dentalni tehničar/dentalna tehničarka	1		1	
(3221001) Medicinska sestra/medicinski tehničar opće njege	4	1	1	
(3240001) Veterinarski tehničar/veterinarska tehničarka	3			
(3251001) Dentalni asistent/dentalna asistentica	1			
(3255001) Fizioterapeutski tehničar/fizioterapeutska tehničarka	8	2	3	
(3313001) Ekonomist/ekonomistica	29	5	5	
(3313002) Knjigovođa/knjigovotkinja	8			
(3321001) Stručnjak/stručnjakinja u poslovima osiguranja	1			
(3322001) Asistent/asistentica u marketingu	1			
(3322002) Ekonomist/ekonomistica turizma i ugostiteljstva	1	1		
(3322004) Komercijalist/komercijalistica	54	12	7	1
(3322005) Poslovođa/poslovotkinja skladišta	2			
(3322008) Voditelj/voditeljica nabave i prodaje	1			
(3324004) Trgovački posrednik/trgovačka posrednica	2			
(3332001) Organizator/organizatorica događanja	1			
(3354002) Upravni referent/upravna referentica	3			
(3411001) Upravni pravnik/upravna pravnica	14	2	1	
(3422002) Sportski trener/sportska trenerica	1			
(3431001) Fotograf/fotografkinja	1	1		
(3434001) Glavni kuhar/kuharica	1			
(3511001) Operater/operatorica u području računarstva	4		1	
(3512001) CNC operater/operatorica	10	1	4	
(3512002) Informatičar/informatičarka	4			
(3512006) Računalni tehničar/računalna tehničarka	16	4	3	
(3512008) Tehničar/tehničarka za programiranje	1			
(3522001) Inženjer/inženjerka za telekomunikacije	3			

T - 12 PREGLED NEZAPOSLENIH OSOBA I ZAPOSŁJAVANJA PO ZANIMANJIMA U OŹUJKU 2026. GODINE

	Nezaposlene osobe		Zaposlene osobe (temeljem radnog odnosa)	
	Ukupno	Prvi puta traŹe zaposlenje	Ukupno	Prvi puta traŹe zaposlenje
(4) Administrativni sluŹbenici/administrativne sluŹbenice	233	27	27	4
(4110001) Administrativni sluŹbenik/administrativna sluŹbenica	70	7	8	2
(4110004) Upravni sluŹbenik/upravna sluŹbenica	11	3		
(4110005) Uredski namjeŹtenik/uredska namjeŹtenica	1			
(4221007) Turistički animator/turistička animatorica	2			
(4223001) Telefonist/telefonistica	2			
(4224001) Hotelijersko-turistički sluŹbenik/hotelijersko-turistička sluŹbenica	28	2	6	
(4226001) Recepcionar/recepcionarka	5		4	
(4311001) Ekonomski sluŹbenik/ekonomska sluŹbenica	87	12	7	2
(4321003) SkladiŹtar/skladiŹtarka	25	2	2	
(4323004) Prometnik/prometnica vlakova	1			
(4323006) Źpediterskoagencijski sluŹbenik/Źpediterskoagencijska sluŹbenica	1	1		
(5) UsluŹna i trgovačka zanimanja	349	32	46	2
(5113001) Turistički vodič/vodičica	1	1		
(5120002) Kuhar/kuharica	53	5	9	1
(5131001) Konobar/konobarica	34	1	5	
(5131002) Pomoćni konobar/pomoćna konobarica	7		1	
(5132001) Barmen/barmenica	6			
(5141001) Frizer/frizerka	44	12	7	1
(5142001) Kozmetičar/kozmetičarka	20	3	6	
(5142002) Maser/maserka	5			
(5142003) Pediker/pedikerka	2	1		
(5142004) VizaŹist (Źminker)/vizaŹistica (Źminkerica)	1			
(5153002) Domar/domarka	3			
(5153003) Kućni majstor/kućna majstorica	2			
(5165001) Instruktor/instruktorica voŹnje	1			
(5222001) Poslovođa/poslovođkinja prodavaonice	1			
(5223001) Prodavač/prodavačica	111	6	12	
(5230001) Blagajnik/blagajnica	6		2	
(5311001) Njegovatelj/njegovateljica djece	4			
(5312001) Pomoćnik/pomoćnica u nastavi	2			
(5322001) Njegovatelj/njegovateljica u kući	18	1		
(5322002) Njegovatelj/njegovateljica u ustanovi	14		2	
(5411001) Vatrogasac/vatrogasica	2	1	1	
(5414001) Čuvar/čuvarica	11	1	1	
(5419005) Lovočuvar/lovočuvarica	1			
(6) Poljoprivrednici/poljoprivrednice, Źumari/Źumarke, ribari/ribarke, lovci/lovkinje	40	7	4	
(6111002) Povrtlar/povrtlarica	3			
(6111003) Ratar/ratarica	3			
(6112001) Rasadničar/rasadničarka	1			
(6112004) Voćar/voćarica	3	1		
(6113001) Cvjećar/cvjećarica	15	6	2	
(6113005) Vrtlar/vrtlarica	6		2	
(6123003) Pčelar/pčelarica	1			
(6130002) Poljoprivrednik/poljoprivrednica (gospodarstvenik)	4			
(6210002) Źumski sjekač/Źumska sjekačica	4			
(7) Zanimanja u obrtu i pojedinačnoj proizvodnji	202	24	55	2
(7111002) Monter/monterka građevinskih elemenata	4		3	
(7112002) Zidar/zidarica	6		6	
(7113001) Klesar/klesarica	4		6	
(7114001) Armirač/armiračica i betonirac/betonirka	2		1	
(7115005) Tesar/tesarica	4		1	

T - 12 PREGLED NEZAPOSLENIH OSOBA I ZAPOSŁJAVANJA PO ZANIMANJIMA U OŹUJKU 2026. GODINE

	Nezaposlene osobe		Zaposlene osobe (temeljem radnog odnosa)	
	Ukupno	Prvi puta traŹe zaposlenje	Ukupno	Prvi puta traŹe zaposlenje
(7121001) Krovopokrivač/krovopokrivačica	2			
(7122001) Podopolagač/podopolagačica	2	1		
(7122002) Polagač/polagačica keramičkih pločica	6	1	1	
(7123001) Fasader/fasaderka	6		5	
(7124001) Izolater/izolaterka	1			
(7126002) Instalater/instalaterka grijanja i klimatizacije	13	3	4	1
(7126003) Monter/monterka cjevovoda	2			
(7126004) Plinoinstalater/plinoinstalaterka	1			
(7126005) Vodoinstalater i plinoinstalater/vodoinstalaterka i plinoinstalaterka	1			
(7126006) Vodoinstalater/vodoinstalaterka	14	3	2	
(7131003) Soboslikar-ličilac/soboslikarica-ličiljica	6		2	
(7133001) Dimnjačar/dimnjačarka	1			
(7212003) Zavarivač/zavarivačica	1			
(7213001) Autolimar/autolimarica	3		2	1
(7213005) Limar/limarica	1			
(7214005) Monter/monterka metalnih konstrukcija	2			
(7222002) Bravar/bravarica	6		1	
(7223004) Kovinoglođač/kovinoglođačica	2	1		
(7223009) Rukovatelj/rukovateljica alatnim strojevima	1			
(7231001) Automehaničar/automehaničarka	19	5	4	
(7233004) Mehaničar/mehaničarka industrijske opreme	2			
(7233005) Mehaničar/mehaničarka industrijskih strojeva	1			
(7233007) Mehaničar/mehaničarka poljoprivredne mehanizacije	3			
(7233015) Monter/monterka industrijskih transportnih sredstava	1	1		
(7233016) Monter/monterka poljoprivrednih strojeva	1			
(7233025) Strojbravar/strojbravarica	12	1	2	
(7321001) Ručni graver/ručna graverka	1			
(7322002) Tiskar/tiskarica	1			
(7411001) Električar/električarka	1			
(7411002) Elektroinstalater/elektroinstalaterka	1		2	
(7412004) Elektromonter/elektromonterka	1			
(7422003) Monter/monterka telekomunikacijskih mreŹa	1			
(7511001) Mesar/mesarica	3			
(7512002) Pekar/pekarica	1		1	
(7512003) Slastičar/slastičarka	7	1	2	
(7514001) Prerađivač/prerađivačica voća i povrća	5			
(7522002) Drvomodelar/drvomodelarka	1			
(7522007) Stolar/stolarica	32	5	6	
(7523001) Drvotokar/drvotokarica	1			
(7531002) Krojač/krojačica	10	2	2	
(7533002) Šivač/šivačica kože	1			
(7542002) Pirotehničar/pirotehničarka	5			
(8) Rukovatelji/rukovateljice postrojenjima i strojevima, industrijski proizvođači/industrijske proizvođačice i sastavljači/sastavljačice proizvoda	109	7	20	2
(8113001) Bušač bušotina/Bušačica bušotina	1			
(8113002) Geobušač/geobušačica	2			
(8141002) Vulkanizer/vulkanizerka	2			
(8142002) Rukovatelj/rukovateljica strojevima za izradu plastičnih proizvoda	2			
(8143001) Rukovatelj/rukovateljica strojevima za papirne proizvode	3	3		
(8152001) Rukovatelj/rukovateljica tkalačkim, pletačkim i sličnim strojevima	1			
(8153003) Šivač/šivačica tekstilnih i odjevnih predmeta	7			
(8157001) Kemijski čistač/kemijska čistačica	1			

T - 12 PREGLED NEZAPOSLENIH OSOBA I ZAPOSŁJAVANJA PO ZANIMANJIMA U OŽUJKU 2026. GODINE

	Nezaposlene osobe		Zaposlene osobe (temeljem radnog odnosa)	
	Ukupno	Prvi puta traže zaposlenje	Ukupno	Prvi puta traže zaposlenje
(8160001) Mlinar/mlinarica	1			
(8160003) Poslužitelj/poslužiteljica strojeva za mljevenje prehrambenih proizvoda	3			
(8160010) Rukovatelj/rukovateljica strojevima za preradu voća i povrća	30		1	
(8160014) Rukovatelj/rukovateljica strojevima za proizvodnju konditorskih proizvoda	1			
(8160015) Rukovatelj/rukovateljica strojevima za proizvodnju pekarskih proizvoda	1		1	1
(8172001) Rukovatelj/rukovateljica strojevima za primarnu obradu drva	1			
(8219001) Sastavljač/sastavljačica proizvoda od različitih materijala	1			
(8322002) Vozač/vozačica lakog dostavnog vozila	9	1	8	1
(8322003) Vozač/vozačica osobnog automobila	1	1		
(8322004) Vozač/vozačica taksija	1			
(8332004) Vozač/vozačica teretnog vozila	12	2	7	
(8332005) Vozač/vozačica teretnog vozila s prikolicom	4			
(8341001) Vozač/vozačica poljoprivrednih strojeva	9		1	
(8342001) Rukovatelj/rukovateljica građevinskim strojevima	9		2	
(8344003) Vozač/vozačica viličara	7			
(9) Jednostavna zanimanja	981	151	89	3
(9111001) Kućna pomoćnica	14	2		
(9111002) Radnik/radnica za pomoć u kući	86	16	6	
(9112001) Čistač/Čistačica	208	27	9	
(9112002) Sobar/Sobarica	14	2	3	
(9121003) Ručni čistač/ručna čistačica	1			
(9129001) Kupališni radnik/kupališna radnica	1		1	
(9211001) Ratarski radnik/ratarska radnica	8	1		
(9211002) Voćarsko-vinogradarski radnik/radnica	8	1		
(9211003) Berač/beračica poljoprivrednih proizvoda	22	3	4	
(9212001) Pčelarski radnik/pčelarska radnica	1			
(9212004) Stočarski radnik/stočarska radnica	7	1		
(9213001) Poljoprivredni radnik/poljoprivredna radnica	68	22	8	
(9214001) Vrtlarski radnik/vrtlarska radnica	25	2		
(9215003) Šumski radnik/šumska radnica	21		13	
(9312002) Građevinski radnik/gr građevinska radnica	19	1	4	
(9312004) Radnik/radnica niskogradnje	5			
(9313001) Armirački radnik/armiračka radnica	1			
(9313003) Radnik/radnica visokogradnje	9		3	
(9313005) Zidarski radnik/zidarska radnica	5		1	
(9321001) Ručni pakirer/ručna pakirerka	7			
(9329001) Drvopretrađivački radnik/drvopretrađivačka radnica	14	1	4	
(9329004) Keramički radnik/keramička radnica	3		1	
(9329006) Laboratorijski radnik/laboratorijska radnica	1			
(9329007) Obučarski radnik/obučarska radnica	6		1	
(9329011) Radnik/radnica na montaži	11	2	1	
(9329013) Radnik/radnica na proizvodnoj liniji	56	12	9	2
(9329018) Radnik/radnica u održavanju	130	25	7	
(9329019) Radnik/radnica u preradi duhana	18		4	
(9329022) Staklarski radnik/staklarska radnica	1			
(9329023) Tekstilni radnik/tekstilna radnica	3	1		
(9333001) Hotelski radnik/hotelska radnica	5		2	
(9333007) Transportni radnik/transportna radnica	19	1		
(9334001) Trgovački radnik/trgovačka radnica	36	7	2	
(9412001) Kuhinjski radnik/kuhinjska radnica	26	2		
(9412002) Pomoćni kuhar/pomoćna kuharica	39	3	3	1
(9612001) Radnik/radnica u gospodarenju otpadom	5	3		

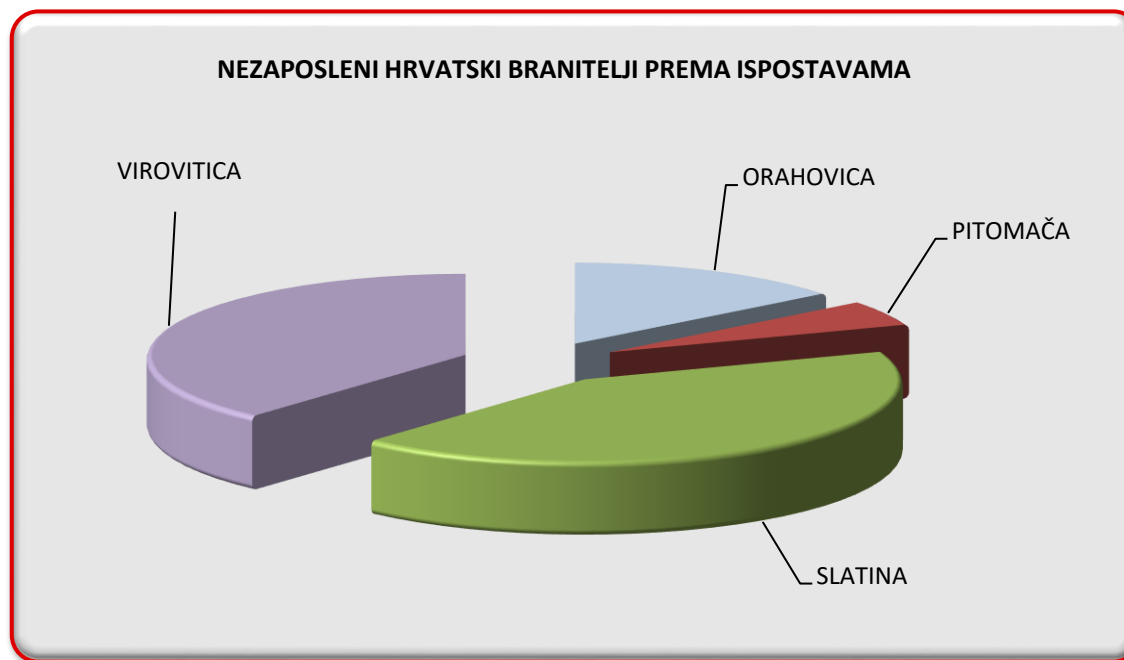
T - 12 PREGLED NEZAPOSLENIH OSOBA I ZAPOSŁJAVANJA PO ZANIMANJIMA U OŹUJKU 2026. GODINE

	Nezaposlene osobe		Zaposlene osobe (temeljem radnog odnosa)	
	Ukupno	Prvi puta traže zaposlenje	Ukupno	Prvi puta traže zaposlenje
(9613001) Komunalni radnik/komunalna radnica	67	15	1	
(9621001) Dostavljač/dostavljačica	8		1	
(9629005) Radnik/radnica za jednostavne poslove	3	1		

NAPOMENA: Zanimanje je za nezaposlene osobe bez radnog iskustva određeno po zvanju što su stekli obrazovanjem, a za osobe s radnim iskustvom po opisu radnog mjesta.

T - 13 NEZAPOSLENI HRVATSKI BRANITELJI PREMA ISPOSTAVAMA, RAZINI OBRAZOVANJA I SPOLU KRAJEM OŽUJKA 2026. GODINE

Red. br.	Ispostava	UKUPNO			Bez škole i nezavršena osnovna škola			Osnovna škola			SS za zanimanja do 3 god.i škola za KV,VKV			SS za zanimanja u trajanju od 4 i više godina			Gimnazija			Viša škola, I.stupanj fakulteta i stručni studij			Fakulteti, akademije, magisterij						
		Ukupno	%	Žene	Muškarci	Ukupno	Žene	Muškarci	Ukupno	Žene	Muškarci	Ukupno	Žene	Muškarci	Ukupno	Žene	Muškarci	Ukupno	Žene	Muškarci	Ukupno	Žene	Muškarci	Ukupno	Žene	Muškarci			
1.	ORAOVICA	23	14,5	1	22	1	0	1	9	0	9	7	1	6	4	0	4	0	0	0	0	0	0	1	0	1	1	0	1
2.	PITOMAČA	8	5,0	0	8	2	0	2	4	0	4	0	0	0	0	0	0	0	0	0	0	0	0	0	0	2	0	2	
3.	SLATINA	67	42,1	0	67	8	0	8	21	0	21	15	0	15	18	0	18	1	0	1	1	0	1	3	0	3			
4.	VIROVITICA	61	38,4	2	59	1	0	1	18	0	18	24	0	24	13	1	12	1	1	0	2	0	2	2	0	2			
	UKUPNO	159	100,0	3	156	12	0	12	52	0	52	46	1	45	35	1	34	2	1	1	4	0	4	8	0	8			



IZVORI PODATAKA I OBJAŠNENJE POJMOVA:

Izvori podataka za Mjesečni bilten su evidencije koje se vode u Hrvatskom zavodu za zapošljavanje (u daljnjem tekstu Zavod) prema odredbama Zakona o tržištu rada (Narodne novine 118/18- pročišćeni tekst) i važećih pravilnika (Pravilnik o evidencijama Hrvatskog zavoda za zapošljavanje, Pravilnik o aktivnom traženju posla i raspoloživosti za rad te Pravilnik o odgovarajućem smještaju).

Objašnjenje pojmova

1. NEZAPOSLENE OSOBE

Nezaposlenom osobom smatra se osoba sposobna ili djelomično sposobna za rad, u dobi od 15 do 65 godina, koja nije u radnom odnosu odnosno koja ne obavlja samostalnu djelatnost, aktivno traži posao i raspoloživa je za rad te ako:

1. ne ostvari mjesečni primitak od pružanja usluga prema posebnim propisima ili ne ostvari mjesečni primitak odnosno drugi dohodak prema propisima o porezu na dohodak s obzirom na podatak o uplaćenim doprinosima za obvezna osiguranja dobivenim od Središnjeg registra osiguranika, a koji je veći od prosječne isplaćene novčane naknade u prethodnoj kalendarskoj godini
2. nema registrirano trgovačko društvo ili drugu pravnu osobu odnosno nema više od 25 % udjela u trgovačkom društvu ili drugoj pravnoj osobi
3. nije član zadruge ili upravitelj zadruge
4. nije predsjednik, član uprave, izvršni direktor trgovačkog društva ili likvidator
5. nema registrirani obrt, slobodno zanimanje ili djelatnost poljoprivrede i šumarstva
6. ne obavlja domaću radinost ili sporedno zanimanje prema posebnom propisu
7. nije osigurana kao poljoprivrednik po propisima o mirovinskom osiguranju
8. nije zaposlena prema posebnim propisima
9. nije korisnik mirovine, osim korisnika mirovine koji ostvari pravo na invalidsku mirovinu zbog profesionalne nesposobnosti za rad odnosno korisnika mirovine koji ostvari pravo na invalidsku mirovinu zbog djelomičnog gubitka radne sposobnosti i korisnika obiteljske mirovine kojemu se ta mirovina ne isplaćuje
10. ne ispunjava uvjete za starosnu mirovinu
11. nije osigurana na produženo mirovinsko osiguranje na temelju ugovora o radu na određeno vrijeme za stalne sezonske poslove
12. nije uključena u program socijalnog uključivanja na temelju nalaza i mišljenja centra za profesionalnu rehabilitaciju
13. nije redoviti učenik ili student.

O podacima iz stavka 1. ovoga članka nezaposlena osoba potpisuje izjavu prilikom prijave u evidenciju nezaposlenih osoba.

2. NOVOPRIJAVLJENI

Nezaposlene osobe koje su se tijekom izvještajnog mjeseca prijavile Hrvatskom zavodu za zapošljavanje.

Ulazak u nezaposlenost:

- **Izravno iz radnog odnosa** – odnosi se na nezaposlene osobe koje su neposredno prije prijavljivanja na evidenciju Zavoda bile u radnom odnosu
- **Iz individualne poljoprivrede ili nekog drugog oblika rada** – odnosi se na nezaposlene osobe koje su neposredno prije prijavljivanja na evidenciju Hrvatskoga zavoda za zapošljavanje bile zaposlene na vlastitom gospodarstvu ili gospodarstvu u vlasništvu obitelji, radile kao pomažući članovi obitelji u obiteljskom poduzeću, obavljale stručno osposobljavanje za rad bez zasnivanja radnog odnosa i sl.
- **Izravno iz redovnog školovanja** – odnosi se na nezaposlene osobe koje su neposredno prije prijavljivanja na evidenciju Hrvatskog zavoda za zapošljavanje bile na redovitom školovanju, tj. bili učenici ili studenti uključeni u redovnom obrazovanju.
- **Iz neaktivnosti** – odnosi se na nezaposlene osobe koje neposredno prije prijavljivanja na evidenciju Hrvatskoga zavoda za zapošljavanje nisu bile na redovitom školovanju i nisu radile, tj. bile su neaktivne. U ovu kategoriju ulaze npr. osobe koje duže vrijeme nisu bile u radnom odnosu niti su radile u drugim oblicima zaposlenosti, domačice, osobe na odsluženju redovnog vojnog roka i sl.

3. ZAPOSLENI S EVIDENCIJE

Zaposleni s evidencije na temelju radnog odnosa Osobe koje su se tijekom izvještajnog mjeseca zasnovala radni odnos temeljem ugovora o radu u zemlji i inozemstvu, a bile su u evidenciji Zavoda. Informacija o zaposlenju temelji se na obavijesti koju Zavodi dostavi poslodavac ili radnik, odnosno na nekom drugom saznanju o zapošljavanju osobe. Na temelju tih informacija osoba se briše iz evidencije Zavoda.

Zaposleni na temelju drugih poslovnih mogućnosti

Osobe koje su tijekom izvještajnog mjeseca ostvarile neke druge poslovne mogućnosti u vezi sa zapošljavanjem, kao što su registriranje trgovačkog društva, odnosno stjecanje više od 25,0% udjela u trgovačkom društvu, ili ako su postale predsjednik ili član društva, zatim, registriranje obrta ili slobodnog zanimanja, prijava na poljoprivredno osiguranje, ostvarivanje mjesečnog primitka odnosno dohotka od druge samostalne djelatnosti većeg od prosječne isplaćene novčane naknade u prethodnoj kalendarskoj godini, obavljanje stručnog osposobljavanja za rad bez zasnivanja radnog odnosa i sl., a bile su u evidenciji Zavoda.

4. BRISANI IZ EVIDENCIJE

Prema članku 17. Zakona o tržištu rada, Zavod prestaje voditi osobu kao nezaposlenu u evidenciji, ako ta osoba:

1. zasnjuje radni odnos
2. ostvari mjesečni primitak od pružanja usluga prema posebnim propisima ili ostvari mjesečni primitak odnosno drugi dohodak prema propisima o porezu na dohodak s obzirom na podatak o uplaćenim doprinosima za obvezna osiguranja dobivenim od Središnjeg registra osiguranika, a koji je veći od prosječne isplaćene novčane naknade u prethodnoj kalendarskoj godini
3. obavlja posao bez potvrde, ugovora odnosno rješenja na temelju kojeg radi
4. registrira trgovačko društvo ili drugu pravnu osobu odnosno stekne više od 25 % udjela u trgovačkom društvu ili drugoj pravnoj osobi
5. postane član zadruga ili upravitelj zadruge
6. postane predsjednik uprave, član uprave, izvršni direktor trgovačkog društva ili likvidator
7. registrira obrt, slobodno zanimanje ili djelatnost poljoprivrede i šumarstva
8. obavlja domaću radinost ili sporedno zanimanje prema posebnom propisu
9. postane poljoprivredni osiguranik po propisima o mirovinskom osiguranju
10. zaposli se prema posebnim propisima
11. ispunji uvjete za starosnu mirovinu, ostvari prijevremenu starosnu mirovinu, ostvari starosnu mirovinu za dugogodišnjeg osiguranika, ostvari obiteljsku mirovinu koja joj se isplaćuje ili ostvari invalidsku mirovinu zbog opće nesposobnosti za rad odnosno invalidsku mirovinu zbog potpunog gubitka radne sposobnosti
12. uključi se u program socijalnog uključivanja na temelju nalaza i mišljenja centra za profesionalnu rehabilitaciju o privremenoj nezapošljivosti
13. ima utvrđenu opću nesposobnost za rad odnosno potpuni gubitak radne sposobnosti prema propisima o mirovinskom osiguranju
14. obavlja stručno osposobljavanje za rad bez zasnivanja radnog odnosa
15. ostvari prava na roditeljsku, roditeljsku, posvojiteljsku ili skrbničku poštedu od rada odnosno roditeljsku, posvojiteljsku ili skrbničku brigu o novorođenom djetetu po posebnom propisu
16. postane redoviti učenik ili student
17. nastupi na dragovoljno vojno osposobljavanje ili se uključi u program obrazovanja odraslih za zanimanje policajac
18. bude pritvorena ili joj bude određen istražni zatvor
19. nastupi na izdržavanje kazne zatvora
20. navršiti 65 godina života
21. odbije se uključiti u obrazovni program ili ga bez opravdanog razloga prekine odnosno ne završi obrazovni program koji je sukladan njezinim procijenjenim osobnim i profesionalnim sposobnostima organizirao odnosno troškove snosio
Zavod radi povećanja njezine mogućnosti zapošljavanja
22. ne ispunjava uvjete o aktivnom traženju posla i raspoloživosti za rad te ne obavlja aktivnosti u dinamici utvrđenoj u profesionalnom planu
23. postane osiguranik produženog mirovinskog osiguranja na temelju ugovora o radu na određeno vrijeme za stalne sezonske poslove
24. se odjavi s evidencije ili
25. u potpisanoj izjavi iz članka 10. stavka 2. ovoga Zakona navede neistinite podatke.

5. OSOBE KOJE PRVI PUT TRAŽE ZAPOSLENJE su nezaposlene osobe evidentirane u Hrvatskom zavodu za zapošljavanje na kraju izvještajnog mjeseca koje nisu bile u radnom odnosu.

6. KORISNICI NOVČANE NAKNADE su nezaposlene osobe evidentirane u Hrvatskom zavodu za zapošljavanje koje su prema odredbama Zakona o tržištu rada ostvarile novčanu naknadu tijekom izvještajnog mjeseca.

7. PRIJAVLJENE POTREBE ZA RADNICIMA predstavljaju broj traženih radnika i pripravnika za ispražnjena i novootvorena radna mjesta što ih poslodavci prijavljuju Hrvatskom zavodu za zapošljavanje tijekom izvještajnog mjeseca.

nakladnik

Hrvatski zavod za zapošljavanje

Područni ured Virovitica

Antuna Mihanovića 40

33000 Virovitica

Telefon: 033 638 300

E-mail: hzz.virovitica@hzz.hr

Web: www.hzz.hr

za nakladnika

Hrvoje Belobrk, predstojnik Područnog
ureda Virovitica

uredništvo

Renato Poldrugač, viši savjetnik 2

godina 2026.

Izlazi mjesečno

fotografija naslovnice

Kristijan Toplak