



ISSN: 2584-7996

**HRVATSKI ZAVOD ZA ZAPOŠLJAVANJE
PODRUČNI URED VARAŽDIN**

MJESEČNI STATISTIČKI BILTEN

GODINA: XLIX

OŽUJAK 2026.

BROJ: 3

PODRUČNI URED VARAŽDIN

ISPOSTAVE: IVANEC
CESTICA
LUBREG
NOVI MAROF

INTERNET ADRESA

<http://www.hzz.hr>

UREDNIŠTVO

Branka Šaško
Predstojnica Područnog ureda Varaždin

Kristijan Kocijan
Viši savjetnik 2
E-mail: kristijan.kocijan@hzz.hr

E-BILTEN

kristijan.kocijan@hzz.hr

Telefon: 042-401-510

NAKLADNIK

HRVATSKI ZAVOD ZA ZAPOŠLJAVANJE
Područni ured Varaždin
Varaždin, Trenkova ulica 56
Telefon: 042-401-500
Fax: 042-230-445

ZA NAKLADNIKA

Branka Šaško
Predstojnica Područnog ureda Varaždin

UVODNA RIJEČ NAKLADNIKA

Hrvatski zavod za zapošljavanje kao jednu od publikacija izdaje Mjesečni statistički bilten na razini Područnih ureda i Područnih službi, te na razini Republike Hrvatske.

Statističkim biltenom obuhvaćeni su podaci vezani uz registriranu nezaposlenost i zapošljavanje iz evidencije nezaposlenih i prikaz slobodnih radnih mjesta, usporedbom različitih relevantnih parametara. Također, Statistički bilten obuhvaća i statistički prikazuje usluge Hrvatskog zavoda za zapošljavanje koje su propisane Zakonom o tržištu rada (Narodne novine 118/18, 32/20, 18/22).

U Statistički bilten za ožujak 2023. godine i nadalje, u Područnom uredu Varaždin odlučili smo uključiti Uvodnu riječ nakladnika u kojoj ćemo svaki mjesec izdvojiti najaktualnije podatke i događanja iz nadležnosti Zavoda za Varaždinsku županiju.

U nastavku Uvodne riječi nakladnika, uveli smo i sažeti prikaz statističkih podataka iz Statističkog biltena, kako bi svima koji se njime koriste u svom radu relevantne statističke podatke obuhvatili na jednom mjestu.

Sažeti prikaz statističkih podataka detaljno je razrađen na stranicama Statističkog biltena. U Statistički bilten uključili smo, i u narednom razdoblju uključivati ćemo, sve nove usluge i aktualnosti Hrvatskog zavoda za zapošljavanje, Područnog ureda Varaždin s ciljem informiranja javnosti i njihovog korištenja.

1. Sastanak dionika tržišta rada varaždinske županije

Dana 17.03.2026. godine u Hrvatskom zavodu za zapošljavanje, Područnom uredu Varaždin održan je sastanak dionika tržišta rada Varaždinske županije.

Predstavnici Područnog ureda Varaždin predstavili su aktivnosti i novosti iz djelokruga Hrvatskog zavoda za zapošljavanje, s posebnim naglaskom na stanje na tržištu rada Varaždinske županije, rad sa ranjivim skupinama nezaposlenih, obrazovanje putem vaučera i te mjere aktivne politike zapošljavanja za 2026. godinu. Razmijenjene su informacije vezane uz tržište rada, te utvrđene mogućnosti zajedničke suradnje.

Sastanku su prisustvovali dionici tržišta rada Varaždinske županije i to predstavnici Varaždinske županije, grada Varaždina, Hrvatskog zavoda za socijalni rad, Hrvatske gospodarske komore Varaždin, Javne ustanove za razvoj Varaždinske županije, Agencije Sjever-DAN d.o.o., Tehnološkog parka Varaždin d.o.o., te Poduzetničkog inkubatora Lucere d.o.o. iz Ludbrega.

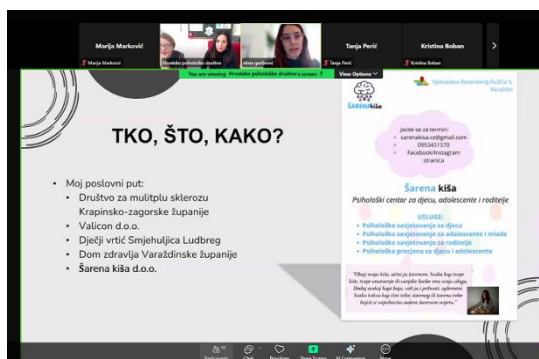
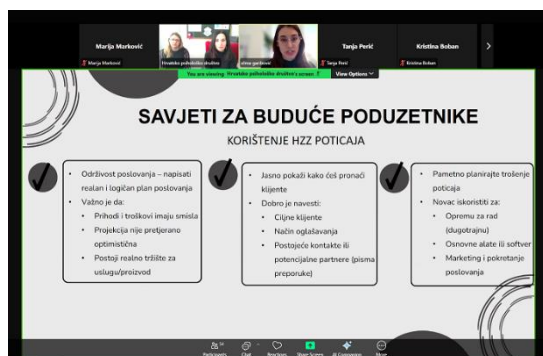
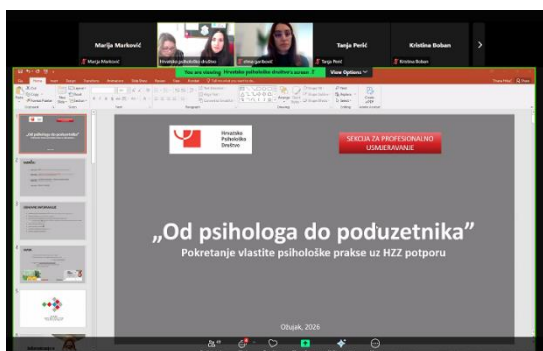


2. „Od psihologa do poduzetnika - Pokretanje vlastite psihološke prakse uz HZZ potporu“

Sekcija za profesionalno usmjeravanje, pod vodstvom pročelnice Sekcije Tihana Hrkač (PU Varaždin) u sklopu Tjedna psihologije, 20.03.2026. (preko ZOOM platforme) održala je predavanje na temu „**Od psihologa do poduzetnika - Pokretanje vlastite psihološke prakse uz HZZ potporu**“. Predavanje je bilo namijenjeno psiholozima koji razmišljaju o samostalnom radu, privatnoj praksi ili pokretanju vlastitog savjetovališta, a žele jasnije razumjeti kako taj proces stvarno izgleda u praksi i može li se početak financijski olakšati.

U prvom dijelu predavanja Tihana Pehnc Stojaković, HZZ, PU Varaždin, Odjel mjera aktivne politike zapošljavanja održala je predavanje na temu „**Potpore za samozapošljavanje HZZ-a**“, dok se u drugom djelu predavanja uključila Elma Garibović (Šarena kiša d.o.o.) koja je u svom predavanju od „**Od ideje do realizacije**“ podijelila svoje iskustvo otvaranja vlastite psihološke djelatnosti.

Navedeno predavanje bilo je dobar pokazatelj suradnje između Odjela/Odsjeka HZZ-a kao i dobre suradnje sa poslodavcima. Na predavanju je sudjelovalo oko 60 psihologa (iz raznih sustava).



3. „Budi IN i odaberi obrtničko zanimanje“

Udruženje hrvatskih obrtnika Varaždin, u suradnji s Obrtničkom komorom Varaždinske županije, Varaždinskom županijom i gradom Varaždinom, provelo je 25.3.2026. projekt „Budi IN i odaberi obrtničko zanimanje“, s ciljem promocije obrtničkih zanimanja.

Događanje se odvijalo u dvorani Gospodarske škole, gdje su obrtnici izložili materijale, alate, strojeve i ostalo potrebno da se učenicima što zornije prikaže čime se oni bave i kako izgledaju uvjeti rada pojedinih zanimanja. Na taj su se način učenici završnih razreda osnovnih škola mogli pobliže upoznati s obrtnicima i načinom obavljanja različitih poslova te su imali organizirane i posjete praktikumima Elektrostrojarske, Strojarske i prometne, Srednje strukovne, Gospodarske i Graditeljske, prirodoslovne i rudarske škole. Na događanje je bilo upućeno oko 1000 učenika iz cijele županije.

Uz obrtnike je bio postavljen i štand CISOK-a, na kojem su savjetnice dijelile promotivne materijale i odgovarale na pitanja učenika vezana uz odabir budućeg zanimanja.



Zahtjev za statističkim podacima o nezaposlenosti i zapošljavanju, te detaljima usluga Zavoda iz ovog biltena koje se odnose na Varaždinsku županiju možete dostaviti na adresu elektroničke pošte: hzz.varazdin@hzz.hr

Hrvatski zavod za zapošljavanje od 2012. godine raspolaže i podatkovnom uslugom [Statistika on-line](#) koja je dostupna svima s ciljem pretraživanja podataka po različitim obilježjima po županijama i godinama, odnosno mjesecima. Za sva dodatna pitanja i informacije koja se odnose na podatke na razini Republike Hrvatske upit možete dostaviti na adresu elektroničke pošte: statistika@hzz.hr

Pregled kretanja na tržištu rada zaključno 31. ožujka 2026. godine

Broj nezaposlenih osoba: 1.828 osoba

- to je 9,1% manje u odnosu na veljaču 2026. godine i 20,6% manje u odnosu na isto razdoblje 2025. godine

Zaposleno s evidencije: 320 osoba

- to je 4,9% više nego u prethodnom mjesecu i 1,6% više nego u istom mjesecu prošle godine
- najviše zaposlenih s evidencije Zavoda bilo je u prerađivačkoj industriji, građevinarstvu i trgovini

Prijavljena slobodna radna mjesta: 781

- to je 8,1% (69 slobodnih radnih mjesta) manje nego u proteklom mjesecu, te 14,2% (129 slobodnih radnih mjesta) manje u odnosu na isti mjesec prošle godine (ožujak 2025.)
- najviše slobodnih radnih mjesta prema djelatnosti prijavljeno je u prerađivačkoj industriji (30,7%), djelatnosti zdravstvene zaštite i socijalne skrbi (17,0%), građevinarstvu (14,0%), obrazovanju (11,0%) i smještaju te pripremi i usluživanju hrane (5,9%)
- najtraženija zanimanja u ožujku 2026. godine bila su medicinska sestra / medicinski tehničar opće njege, konobar/konobarica, prodavač/prodavačica, čistač/čistačica i CNC operater / operatorica

Novoprijavljeni u evidenciji Zavoda: 331 osoba

- to je 6,0% manje nego u proteklom mjesecu, te 1,2% manje nego u istom mjesecu prošle godine
- direktno iz radnog odnosa prijavilo se 236 osoba, iz redovnog školovanja 8 i iz neaktivnosti 87 osoba

BAROMETAR ZAPOŠLJAVANJA

84

| | |
|--|-----|
| Zaposleni na temelju radnog odnosa u promatranom razdoblju | 320 |
| Gubitak radnih mjesta – došli u evidenciju direktno iz radnog odnosa | 236 |

Nezaposlene žene: 978 osoba ili 53,5%

- to je 7,3% manje u odnosu na prošli mjesec, te 24,2% manje nego u istom mjesecu prošle godine

Nezaposleni muškarci: 850 osoba ili 46,5%

- to je 11,1% manje u odnosu na prošli mjesec, te 15,9% manje nego u istom mjesecu prošle godine

Nezaposlene osobe bez radnog iskustva: 230 ili 12,6%

Kvalifikacijska struktura: 528 osoba sa završenom školom za trogodišnja zanimanja, KV i VKV zanimanja

- osobe sa završenom školom za trogodišnja zanimanja i KV i VKV zanimanja najbrojnije su u evidenciji Zavoda (28,9%). Ostale velike kategorije čine osobe sa završenom četverogodišnjom srednjom školom (23,5%) i osobe sa završenom osnovnom školom (20,7%)
- najmanje je nezaposlenih osoba sa završenim fakultetom, magisterijem, doktoratom (6,8%) te osoba sa završenom gimnazijom (3,9%)

Starosna struktura: 872 osobe iznad 45 godina

- starosna struktura je nepovoljna jer na osobe iznad 45 godina otpada 47,7% nezaposlenih. Druga velika starosna kategorija su mlade osobe do 30 godina starosti kojih je u evidenciji prijavljeno 472, s udjelom od 25,8% (pad u odnosu na prošli mjesec za 11,4%)

Korisnici novčane naknade: 793 osobe

- to je 5,9% manje u odnosu na prošli mjesec, te 17,4% manje nego u istom mjesecu prošle godine
- prosječna novčana naknada za ožujak 2026. iznosila je 694,62 €
- tijekom ožujka 2026. godine ukupno je isplaćeno 421.026,74 €

Nezaposleni hrvatski branitelji: 146 osoba

- u odnosu na protekli mjesec broj nezaposlenih hrvatskih branitelja manji je za 11,0%, a u odnosu na isti mjesec prošle godine bilježimo smanjenje broja nezaposlenih branitelja za 32,1%
- u ukupnom broju evidentiranih osoba branitelji sudjeluju sa 8,0%
- u ožujku 2026. godine s evidencije Područnog ureda zaposleno je 11 branitelja, a evidentirano je 16 novoprijavljeni branitelja

Mjere aktivne politike zapošljavanja

- do kraja ožujka 2026. godine u PU Varaždin u mjere aktivne politike zapošljavanja uključeno je 898 osoba i to najviše u mjeru Potpore za očuvanje radnih mjesta u prerađivačkoj industriji (445 osoba).

NEZAPOSLENI

| | | | |
|-------|--------------|-------|------|
| 03/26 | 1.828 | - | - |
| 02/26 | 2.011 | -9,1 | -183 |
| 03/25 | 2.301 | -20,6 | -473 |

MUŠKARCI

| | | | |
|-------|--------------|-------|------|
| 03/26 | 850 | udio | 46,5 |
| 02/26 | 956 | -11,1 | -106 |
| 03/25 | 1.011 | -15,9 | -161 |

BEZ RADNOG ISKUSTVA

| | | | |
|-------|------------|-------|------|
| 03/26 | 230 | udio | 12,6 |
| 02/26 | 262 | -12,2 | -32 |
| 03/25 | 263 | -12,5 | -33 |

NOVOPRIJAVLJENI

| | | | |
|-------|------------|------|-----|
| 03/26 | 331 | - | - |
| 02/26 | 352 | -6,0 | -21 |
| 03/25 | 335 | -1,2 | -4 |

BRANITELJI

| | | | |
|-------|------------|-------|-----|
| 03/26 | 146 | udio | 8,0 |
| 02/26 | 164 | -11,0 | -18 |
| 03/25 | 215 | -32,1 | -69 |

| ISPOSTAVE | 02/26 | 03/26 | Promj. |
|------------------|--------------|--------------|-------------|
| Varaždin | 934 | 860 | -7,9 |
| Ivanec | 485 | 439 | -9,5 |
| Ludbreg | 265 | 238 | -10,2 |
| N. Marof | 230 | 201 | -12,6 |
| Cestica | 97 | 90 | -7,2 |
| Ukupno | 2.011 | 1.828 | -9,1 |

ŽENE

| | | | |
|-------|--------------|-------|------|
| 03/26 | 978 | udio | 53,5 |
| 02/26 | 1.055 | -7,3 | -77 |
| 03/25 | 1.290 | -24,2 | -312 |

TRAŽIM RADNIKA

| | | | |
|-------|------------|-------|------|
| 03/26 | 781 | - | - |
| 02/26 | 850 | -8,1 | -69 |
| 03/25 | 910 | -14,2 | -129 |

ZAPOSLENI

| | | | |
|-------|------------|-----|----|
| 03/26 | 320 | - | - |
| 02/26 | 305 | 4,9 | 15 |
| 03/25 | 315 | 1,6 | 5 |

NOVČANE NAKNADE

| | | | |
|-------|------------|-------|------|
| 03/26 | 793 | udio | 43,4 |
| 02/26 | 843 | -5,9 | -50 |
| 03/25 | 960 | -17,4 | -167 |

Barometar zapošlj.

| | |
|---------------|------------|
| Zaposleni | 320 |
| Novopri. R.O. | 236 |
| Barometar | 84 |

Do 30 godina

| | | |
|-------|------------|-------|
| 03/26 | 472 | 25,8 |
| 02/26 | 533 | -11,4 |

Iznad 45 godina

| | | |
|-------|------------|------|
| 03/26 | 872 | 47,7 |
| 02/26 | 961 | -9,3 |

SADRŽAJ

| | |
|---|----------|
| 1. NEZAPOSLENOST I ZAPOSŁJAVANJE U OŽUJKU 2026. GODINE | 1 |
| 2.1. NEZAPOSLENOST | 1 |
| 2. PONUDA SLOBODNIH RADNIH MJESTA I ZAPOSŁJAVANJE | 2 |
| 3. PRAVA ZA VRIJEME NEZAPOSLENOSTI | 4 |
| 4. NEZAPOSLENOST I ZAPOSŁJAVANJE HRVATSKIH BRANITELJA | 5 |
| 5. MJERE AKTIVNE POLITIKE ZAPOSŁJAVANJA | 5 |
| 6. SUSTAV VAUČERA ZA OBRAZOVANJE NEZAPOSLENIH I ZAPOSLENIH OSOBA | 6 |
| 7. ADMINISTRATIVNA STOPA NEZAPOSLENOSTI I BROJ ZAPOSLENIH PREMA ADMINISTRATIVNIM IZVORIMA..... | 8 |

TABLICE

| |
|---|
| T-1 Pregled nezaposlenosti i zapošljavanja u razdoblju od 2003. – 2025. godine |
| T-2 Pregled broja nezaposlenih i zapošljavanja u ožujku 2026. godine |
| T-3 Nezaposlenost i zapošljavanje u ožujku 2026. godine |
| T-4 Nezaposlene osobe po kvalifikaciji u ožujku 2026. godine |
| T-5 Nezaposlene osobe po mjesecima |
| T-6 Nezaposlenost i zapošljavanje hrvatskih branitelja u ožujku 2026. godine |
| T-7 Nezaposlene osobe s invaliditetom po mjesecima |
| T-8 Nezaposlenost i zapošljavanje po ispostavama u ožujku 2026. godine |
| T-9 Nezaposlene osobe po gradovima i općinama u ožujku 2026. godine |
| T-10 Pregled nezaposlenih osoba prema starosti i kvalifikaciji u ožujku 2026. godine |
| T-11 Pregled nezaposlenih osoba prema starosti i radnom stažu u ožujku 2026. godine |
| T-12 Pregled nezaposlenih osoba prema djelatnosti prethodnog zaposlenja u ožujku 2026. godine |
| T-13 Pregled nezaposlenih osoba po rodovima zanimanja u ožujku 2026. godine |
| T-14 Odnos broja novoprijavljenih i broja zaposlenih u ožujku 2026. godine |

IZVORI PODATAKA I OBJAŠNENJE POJMOVA

Izvor podataka za Mjesečni statistički bilten su evidencije koje se vode u Hrvatskom zavodu za zapošljavanje prema odredbama Zakona o tržištu rada (Narodne novine 118/18, 32/20, 18/22).

NEZAPOSLENA OSOBA je osoba sposobna ili djelomično sposobna za rad u dobi od 15 do 65 godina, koja nije u radnom odnosu, aktivno traži posao i raspoloživa je za rad, te ako:

- ne ostvari mjesečni primitak od pružanja usluga prema posebnim propisima ili ne ostvari mjesečni primitak, odnosno drugi dohodak prema propisima o porezu na dohodak s obzirom na podatak o uplaćenim doprinosima za obvezna osiguranja dobivenim od Središnjeg registra osiguranika, a koji je veći od prosječne isplaćene novčane naknade u prethodnoj kalendarskoj godini
- nema registrirano trgovačko društvo ili drugu pravnu osobu, odnosno nema više od 25% udjela u trgovačkom društvu ili drugoj pravnoj osobi
- nije član zadruge
- nije predsjednik, član uprave ili izvršni direktor trgovačkog društva ili upravitelj zadruge
- nema registrirani obrt, slobodno zanimanje ili djelatnost poljoprivrede i šumarstva
- ne obavlja domaću radinost ili sporedno zanimanje prema posebnom propisu
- nije osigurana kao poljoprivrednik po propisima o mirovinskom osiguranju
- nije zaposlena po posebnim propisima,
- nije korisnik mirovine, osim korisnika mirovine koji ostvari pravo na invalidsku mirovinu zbog profesionalne nesposobnosti za rad odnosno korisnika mirovine koji ostvari pravo na invalidsku mirovinu zbog djelomičnog gubitka radne sposobnosti i korisnika obiteljske mirovine kojemu se ta mirovina ne isplaćuje
- ne ispunjava uvjete za prijevremenu starosnu mirovinu i starosnu mirovinu
- nije osigurana na produženo mirovinsko osiguranje na temelju ugovora o radu na određeno vrijeme za stalne sezonske poslove nema utvrđenu privremenu nezapošljivost od strane centra za profesionalnu rehabilitaciju i
- nije redovni učenik ili student.

TRAŽITELJI ZAPOSLENJA su sve osobe koje se žele prijaviti Zavodu radi savjetovanja, informiranja, promjene zaposlenja odnosno posredovanja, bez obveze redovnog javljanja a ne smatraju se nezaposlenim osobama.

NACIONALNA KLASIFIKACIJA DJELATNOSTI (NKD 2025) – je obvezni statistički standard za prikupljanje, upisivanje, obradu, objavu i diseminaciju statističkih podataka usklađen s europskim standardom. Koristi se za prikaz podataka po djelatnostima prema Odluci Vlade Republike Hrvatske (NN br. 47/24), a u službenoj je primjeni od 1. siječnja 2025. godine.

NACIONALNA KLASIFIKACIJA ZANIMANJA (NKZ 10) – koristi se za prikaz podataka po rodu i vrstama zanimanja. Predstavlja normu za sve korisnike pri iskazivanju podataka o zanimanjima. Nacionalna klasifikacija zanimanja – NKZ 10, usklađena je s Međunarodnom standardnom klasifikacijom zanimanja ISCO-08. Prema NKZ-u, zanimanje je definirano kao skup poslova i radnih zadaća koje su svojim sadržajem i vrstom organizacijski i tehnološki toliko srodni i međusobno povezani da ih obavlja jedan izvršitelj koji posjeduje odgovarajuća znanja, sposobnosti i vještine. Zanimanja nezaposlenih osoba određuju se prema poslovima koje osobe traže, odnosno koje su obavljale prije ulaska u nezaposlenost. Kod nezaposlenih osoba bez radnog iskustva zanimanja se određuju prema osposobljenosti za rad, odnosno zvanju.



1. NEZAPOSLENOST I ZAPOŠLJAVANJE U OŽUJKU 2026. GODINE

2.1. NEZAPOSLENOST

Krajem ožujka 2026. godine u Hrvatskom zavodu za zapošljavanje, Područnom uredu Varaždin evidentirano je 1.828 nezaposlenih osoba. Na području Ispostave Ivanec bilježimo 439, Ludbreg 238, Novi Marof 201, Cestica 90 i Varaždin 860 osoba.

U odnosu na prethodni mjesec, broj nezaposlenih je manji za 9,1% ili za 183 osobe, a u usporedbi s istim mjesecom (ožujak) 2025. godine broj nezaposlenih manji je za 473 osobe odnosno 20,6%. Ujedno je evidentirano i 816 osoba kao tražitelja zaposlenja.

Tijekom ožujka evidentirana je 331 nova nezaposlena osoba. Direktno iz radnog odnosa prijavilo se 236 osoba, iz redovnog obrazovanja 8, a iz neaktivnosti 87 osoba.

U toku ovog mjeseca u odnosu na prethodni mjesec PU Varaždin bilježi sljedeće stanje registrirane nezaposlenosti po ispostavama:

| Ispostava | Veljača 2026. | Ožujak 2026. | Porast (%) | Pad (%) |
|------------|---------------|--------------|------------|---------|
| VARAŽDIN | 934 | 860 | | -7,9 |
| IVANEC | 485 | 439 | | -9,5 |
| LUDBREG | 265 | 238 | | -10,2 |
| NOVI MAROF | 230 | 201 | | -12,6 |
| CESTICA | 97 | 90 | | -7,2 |

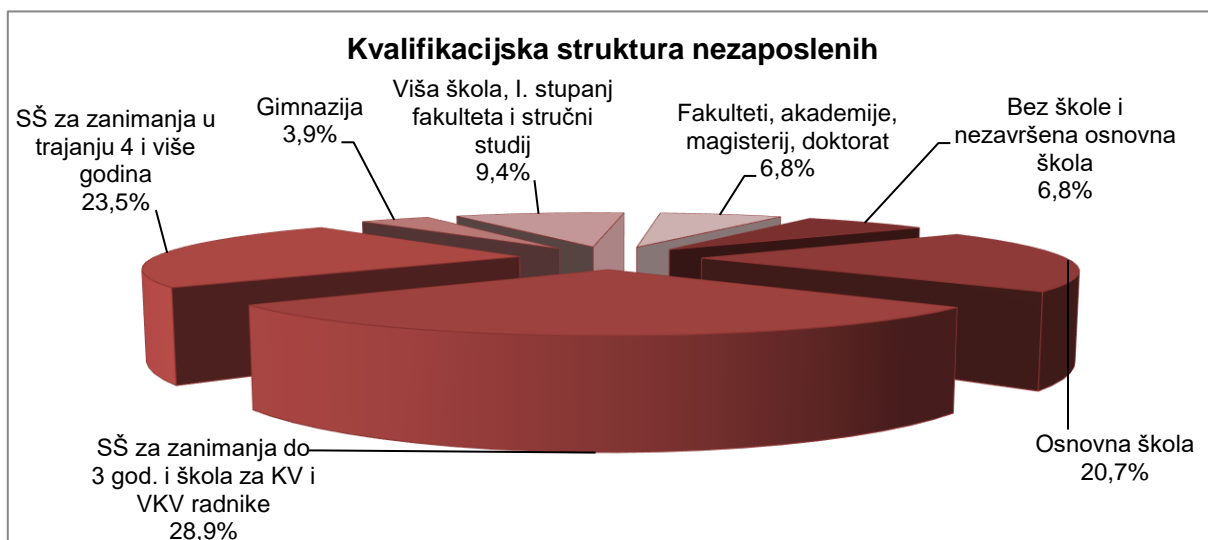
U ukupnom broju nezaposlenih osoba je 850 muškaraca ili 46,5%. Broj nezaposlenih muškaraca manji je za 11,1% u odnosu na prošli mjesec, a u odnosu na ožujak 2025. godine broj nezaposlenih muškaraca manji je za 15,9%.

Udio žena u ukupnoj nezaposlenosti iznosi 53,5% ili 978 žena. U odnosu na prošli mjesec broj nezaposlenih žena je manji za 7,3%, a u odnosu na ožujak 2025. godine broj nezaposlenih žena manji je za 24,2%.

U strukturi nezaposlenih je 230 osoba (12,6%) bez radnog iskustva. Broj nezaposlenih bez radnog iskustva u ovom mjesecu manji je za 12,2% u odnosu na veljaču 2026. godine, te za 12,5% manji u odnosu na isti mjesec prošle godine.

Promatrano prema razini obrazovanja i spolu struktura nezaposlenih bila je sljedeća:

| Razina obrazovanja | 31.3.2026. | | |
|---|--------------|------------|------------|
| | Ukupno | Muškarci | Žene |
| Bez škole i nezavršena osnovna škola | 125 | 57 | 68 |
| Osnovna škola | 379 | 189 | 190 |
| SŠ za zanimanja do 3 god. i škola za KV i VKV radnike | 528 | 304 | 224 |
| SŠ za zanimanja u trajanju 4 i više godina | 430 | 170 | 260 |
| Gimnazija | 71 | 37 | 34 |
| Viša škola, I. stupanj fakulteta i stručni studij | 171 | 59 | 112 |
| Fakulteti, akademije, magisterij, doktorat | 124 | 34 | 90 |
| Ukupno | 1.828 | 850 | 978 |



2. PONUDA SLOBODNIH RADNIH MJESTA I ZAPOSŁJAVANJE

Tijekom ožujka 2026. godine prijavljeno je 781 slobodno radno mjesto, što je za 8,1% (69 slobodnih radnih mjesta) manje nego u proteklom mjesecu, te 14,2% (129 slobodnih radnih mjesta) manje nego u istom mjesecu prošle godine (ožujak 2025).

Prema NKD-u 2025¹ (Nacionalnoj klasifikaciji djelatnosti) broj prijavljenih slobodnih radnih mjesta u ožujku 2026. bio je sljedeći:

| Djelatnost | Broj prijavljenih slobodnih radnih mjesta | Udio u ukupno prijavljenim slobodnim radnim mjestima (%) |
|--|---|--|
| Poljoprivreda, šumarstvo i ribarstvo | 8 | 1,0 |
| Rudarstvo i vađenje | 1 | 0,1 |
| Prerađivačka industrija | 240 | 30,7 |
| Opskrba vodom; uklanjanje otpadnih voda, gospodarenje otpadom te djelatnosti sanacije okoliša | 9 | 1,2 |
| Građevinarstvo | 109 | 14,0 |
| Trgovina na veliko i malo | 45 | 5,8 |
| Prijevoz i skladištenje | 29 | 3,7 |
| Smještaj te priprema i usluživanje hrane | 46 | 5,9 |
| Izdavačke djelatnosti, djelatnosti emitiranja te proizvodnje i distribucije sadržaja | 1 | 0,1 |
| Telekomunikacije, računalno programiranje, savjetovanje, računalna infrastruktura i ostale informacijske uslužne djelatnosti | 4 | 0,5 |
| Poslovanje nekretninama | 4 | 0,5 |
| Stručne, znanstvene i tehničke djelatnosti | 25 | 3,2 |
| Administrativne i pomoćne uslužne djelatnosti | 24 | 3,1 |
| Javna uprava i obrana; obvezno socijalno osiguranje | 7 | 0,9 |
| Obrazovanje | 86 | 11,0 |
| Djelatnosti zdravstvene zaštite i socijalne skrbi | 133 | 17,0 |
| Umjetnost, sport i rekreacija | 1 | 0,1 |
| Ostale uslužne djelatnosti | 9 | 1,2 |
| Ukupno | 781 | 100,0 |

¹ od 1.1.2025. koristi se NKD 2025, dakle prekinuta je serija NKD 2007



Od ukupnog broja slobodnih radnih mjesta u Ispostavi Ivanec prijavljeno je 61, u Ispostavi Ludbreg 76, u Ispostavi Novi Marof 123, u Ispostavi Cestica 24, te u Ispostavi Varaždin 497.

Najtraženija zanimanja tijekom ožujka 2026. godine bila su:

| Zanimanje | Broj traženih radnika |
|--|-----------------------|
| medicinska sestra / medicinski tehničar opće njege | 37 |
| konobar/konobarica | 27 |
| prodavač/prodavačica | 26 |
| čistač/čistačica | 26 |
| CNC operater / operatorica | 25 |
| skladištar/skladištarka | 22 |
| radnik / radnica na proizvodnoj liniji | 22 |
| zidar/zidarica | 19 |
| elektromonter/elektromonterka | 19 |
| kuhar/kuharica | 17 |

Tijekom ožujka 2026. godine, iz evidencije nezaposlenih osoba PU Varaždin zaposleno je ukupno 320 osoba na temelju radnog odnosa. To je 4,9% više nego u prethodnom mjesecu i 1,6% više nego u istom mjesecu prošle godine. Iz evidencije PU Varaždin tijekom ožujka 2026. godine također su zaposlene 24 osobe na temelju drugih poslovnih aktivnosti.

Prema djelatnostima (NKD 2025)² struktura zaposlenih na temelju radnog odnosa bila je sljedeća:

| Djelatnost | Broj zaposlenih | Udio u ukupnom br. zaposlenih (%) |
|--|-----------------|-----------------------------------|
| Poljoprivreda, šumarstvo i ribarstvo | 14 | 4,4 |
| Prerađivačka industrija | 104 | 32,5 |
| Opskrba vodom; uklanjanje otpadnih voda, gospodarenje otpadom te djelatnosti sanacije okoliša | 2 | 0,6 |
| Građevinarstvo | 37 | 11,6 |
| Trgovina na veliko imalo | 35 | 10,9 |
| Prijevoz i skladištenje | 12 | 3,7 |
| Smještaj te priprema i usluživanje hrane | 32 | 10,0 |
| Izdavačke djelatnosti, djelatnosti emitiranja te proizvodnje i distribucije sadržaja | 1 | 0,3 |
| Telekomunikacije, računalno programiranje, savjetovanje, računalna infrastruktura i ostale informacijske uslužne djelatnosti | 4 | 1,2 |
| Financijske djelatnosti i djelatnosti osiguranja | 1 | 0,3 |
| Stručne, znanstvene i tehničke djelatnosti | 6 | 1,9 |
| Administrativne i pomoćne uslužne djelatnosti | 13 | 4,1 |
| Javna uprava i obrana; obvezno socijalno osiguranje | 6 | 1,9 |
| Obrazovanje | 20 | 6,3 |
| Djelatnosti zdravstvene zaštite i socijalne skrbi | 22 | 6,9 |
| Umjetnost, sport i rekreacija | 2 | 0,6 |
| Ostale uslužne djelatnosti | 9 | 2,8 |
| Ukupno | 320 | 100,0 |

² od 1.1.2025. koristi se NKD 2025, dakle prekinuta je serija NKD 2007



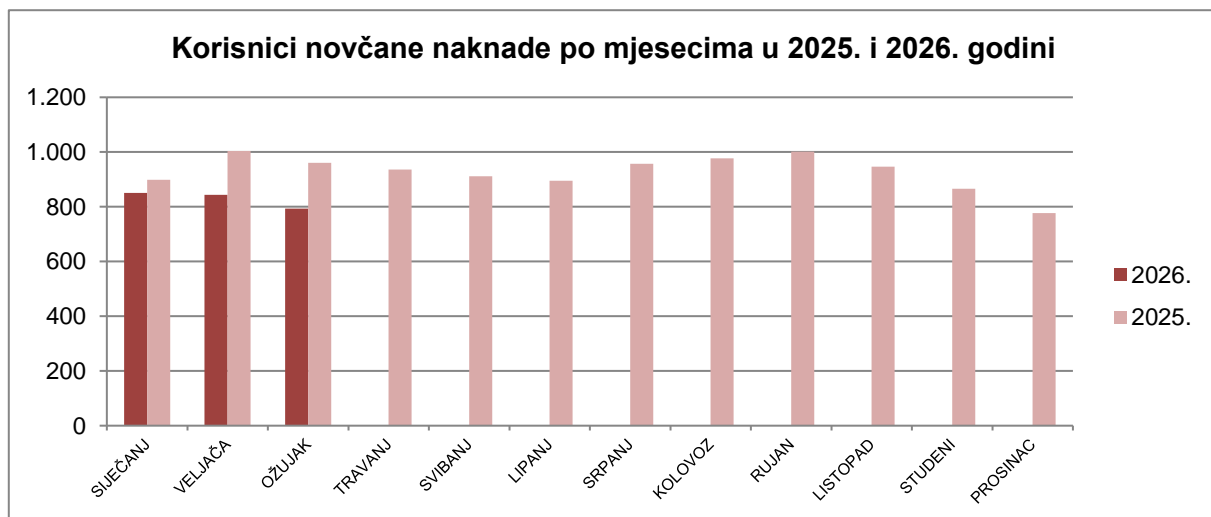
3. PRAVA ZA VRIJEME NEZAPOSLENOSTI

Sukladno Zakonu o tržištu rada (NN br.: 118/18, 32/20, 18/22, 152/24) u ožujku 2026. godine novčanu naknadu koristile su 793 osobe ili 43,4% od ukupnog broja nezaposlenih. Od toga u Ispostavi Ivanec 155 u Ispostavi Ludbreg 88, u Ispostavi Novi Marof 110, u Ispostavi Cestica 38, te u Ispostavi Varaždin 402 korisnika.

U odnosu na ožujak 2025. godine broj korisnika novčane naknade manji je za 17,4%, a u odnosu na prethodni mjesec broj korisnika novčane naknade manji je za 5,9%. Prosječna novčana naknada za ožujak 2026. godine iznosila je 694,62 €, a ukupno je isplaćeno 421.026,74 €.

U ožujku 2026. godine riješeno je ukupno 506 zahtjeva nezaposlenih osoba, te su donijeti akti na način kako slijedi:

| Vrsta akta | Broj akta |
|--|------------|
| Rješenje o pravu na NN | 135 |
| Rješenje o pravu na nastavak isplate preostale NN | 25 |
| Rješenje o prestanku prava na NN | 171 |
| Rješenje o obvezi povrata nepripadno primljene novčane naknade | 7 |
| Rješenje o prestanku vođenja nezaposlene osobe u evidenciji | 73 |
| Rješenje o obustavi novčane pomoći (Obrazovanje, Vaučeri) | 1 |
| Rješenje o pravu na novčanu pomoć (Obrazovanje, Vaučeri) | 40 |
| Rješenje o prestanku prava na novčanu pomoć | 4 |
| Rješenje za novčanu pomoć (osposobljavanje na radnom mjestu) | 1 |
| Rješenje o pravu na naknadu putnih i selidbenih troškova | 6 |
| Rješenje o pravu na novčanu pomoć (zap. izvan mjesta prebivališta) | 1 |
| Rješenje o odbijanju zahtjeva za NN | 12 |
| Rješenje o odbijanju zahtjeva za nastavak isplate preostale NN | 4 |
| Rješenje o obnovi postupka po službenoj dužnosti (Osposobljavanje, NP) | 1 |
| Rješenje o obnovi postupka po službenoj dužnosti (NN) | 3 |
| Rješenje o obustavi isplate NN | 3 |
| Rješenje o ispravci greške u rješenju (NN) | 2 |
| Zaključak o prestanku isplate NN (radi preseljenja) | 1 |
| Zaključak o nastavku isplate NN (radi preseljenja) | 1 |
| Zaključak za dostavu dokaza (za nekompletirane zahtjeve) | 7 |
| Žalba | 2 |
| Rješenje o obustavi postupka radi odustanka zahtjeva/žalbe | 6 |
| UKUPNO | 506 |





4. NEZAPOSLENOST I ZAPOŠLJAVANJE HRVATSKIH BRANITELJA

Krajem ožujka 2026. godine evidentirano je 146 nezaposlenih hrvatskih branitelja što je 11,0% manje u odnosu na prethodni mjesec. U ukupnom broju evidentiranih nezaposlenih osoba branitelji sudjeluju sa 8,0%. Tijekom ožujka 2026. godine evidentirano je 16 novoprijavljenih branitelja, od toga je 14 prethodno bilo zaposleno. Od ukupnog broja novoprijavljenih 6 branitelja prijavila su se radi smanjenja opsega posla. U ožujku 2026. godine iz evidencije Područnog ureda zaposleno je 11 branitelja, od toga 3 na neodređeno vrijeme. Iz evidencije je iz ostalih razloga (osim zaposlenja) izašlo 24 branitelja.

5. MJERE AKTIVNE POLITIKE ZAPOŠLJAVANJA

Do kraja ožujka 2026. godine u PU Varaždin u mjere aktivne politike zapošljavanja uključena je 898 osoba.

Osobe uključene u mjere aktivne politike zapošljavanja

| Program/Mjera | | Novouključeni u mjere | | Izašli iz mjera | | Aktivni korisnici |
|--|---|-----------------------|--------------------|-----------------|--------------------|-------------------|
| | | ožujak 2026. | 01.01.- 31.3.2026. | ožujak 2026. | 01.01.- 31.3.2026. | |
| UKUPNO | | 727 | 898 | 241 | 1.191 | 1.698 |
| Vrsta mjere | 1. Obrazovanje i osposobljavanje | 220 | 380 | 166 | 343 | 459 |
| | Obrazovanje za završetak O.Š. | 0 | 1 | 0 | 0 | 1 |
| | Osposobljavanje na radnom mjestu | 0 | 0 | 1 | 1 | 0 |
| | Osposobljavanje na radnom mjestu i ustanovama za obrazovanje odraslih | 0 | 0 | 0 | 0 | 0 |
| | Obrazovanje za stjecanje kompetencija potrebnih za rad putem vaučera | 203 | 333 | 156 | 333 | 410 |
| | Aktivacijski program | 7 | 36 | 9 | 9 | 27 |
| | Potpore za usavršavanje | 10 | 10 | 0 | 0 | 21 |
| | 2. Potpore za zapošljavanje | 40 | 44 | 50 | 119 | 347 |
| | Pripravništvo za javni sektor | 0 | 0 | 0 | 0 | 0 |
| | Potpore za zapošljavanje | 11 | 13 | 12 | 24 | 81 |
| | Potpore za pripravništvo u javnim službama | 0 | 0 | 0 | 0 | 0 |
| | Potpore za pripravništvo i mlade | 20 | 21 | 11 | 36 | 133 |
| | Potpore za zapošljavanje zeleno/digitalno | 2 | 2 | 5 | 13 | 33 |
| | Potpore za pripravništvo i mlade - zeleno/digitalno | 7 | 8 | 20 | 41 | 83 |
| | Zapošljavanja osoba uključenih u program POSAO+ | 0 | 0 | 2 | 5 | 117 |
| | 3. Javni radovi | 2 | 2 | 0 | 0 | 2 |
| | 4. Potpore za samozapošljavanje | 20 | 27 | 25 | 46 | 445 |
| | Potpore za samozapošljavanje | 16 | 20 | 13 | 30 | 332 |
| | Potpore za samozapošljavanje zeleno/digitalno | 1 | 1 | 7 | 11 | 57 |
| | Biram Hrvatsku – mobilnost radne snage | 3 | 6 | 5 | 5 | 56 |
| 5. Potpore za očuvanje radnih mjesta | 445 | 445 | 0 | 683 | 445 | |
| Stalni sezonac | 0 | 0 | 0 | 0 | 0 | |
| Potpore za očuvanje radnih mjesta u prerađivačkoj industriji | 445 | 445 | 0 | 0 | 445 | |
| Potpore za očuvanje – skraćivanje radnog vremena | 0 | 0 | 0 | 683 | 0 | |



6. SUSTAV VAUČERA ZA OBRAZOVANJE NEZAPOSLENIH I ZAPOSLENIH OSOBA

HZZ Područni ured Varaždin u okviru svojih redovnih aktivnosti putem individualnih savjetovanja, grupnih informiranja te radionica usmjerenih na nezaposlene osobe, zaposlene osobe kao i na poslodavce, promovira sustav vaučera kao financijski instrument dodjele javnih sredstava za obrazovanje odraslih. Potencijalnim korisnicima vaučera, a koji su neodlučni u odluci koji program odabrati pruža se mogućnost profesionalnog usmjeravanja u Odsjeku za profesionalno usmjeravanje i obrazovanje u Varaždinu, Trenkova ulica 56. tel.042/ 401-513 i CISOK Varaždin, Ivana Kukuljevića 12, tel.042/ 302-179. Sve informacije vezane o vještinama koje su tražene na tržištu rada i dostupne u Katalogu digitalnih i zelenih vještina <http://vjestine.hzz.hr/>, podršku savjetnika vezano uz odabir vještina te postupku i načinu predaje zahtjeva potražite na stranici HZZ-a <https://vauceri.hzz.hr/vauceri-besplatno-stjecanje-vjestina/>.

| Programi | Broj korisnika |
|---|----------------|
| Temeljne digitalne vještine | 44 |
| Kraći neformalni program učenja hrvatskog jezika za strance - sektor prerađivačka industrija | 28 |
| Povezivanje vina i gastronomske ponude | 27 |
| Pružanje usluga osobne asistencije/Osobni asistent | 26 |
| Izrada i primjena programa na CNC alatnim strojevima | 19 |
| Program obrazovanja za stjecanje cjelovite kvalifikacije dadilja | 17 |
| Klasične ručne masažne tehnike | 15 |
| Rukovanje viličarom u logistici i prometu | 14 |
| Pomoćnik u nastavi/pomoćnica u nastavi | 12 |
| Gospodarenje na obiteljskom poljoprivrednom gospodarstvu | 11 |
| Operativni/a djelatnik/ca za sigurnost i civilnu zaštitu u odgojno-obrazovnim ustanovama | 8 |
| Instruktor vožnje B kategorije/Instruktora vožnje B kategorije | 6 |
| Internetski marketing i brendiranje | 6 |
| Izrada BIM modela | 6 |
| Klasične i korektivne tehnike šminkanja | 6 |
| Kraći neformalni program učenja hrvatskog jezika za strance - sektor zdravstvo i socijalna skrb | 6 |
| Zavarivanje čelika kutnim spojem MAG (135) postupkom | 6 |
| Internetsko oglašavanje | 5 |
| Primjena CAD alata za izradu tehničkih nacrti i 3D modeliranje | 5 |
| Primjena računalnih metoda i alata u grafičkom dizajniranju | 5 |
| Zavarivač/Zavarivačica nehrđajućeg čelika TIG (141) postupkom | 5 |
| Proizvodnja grožđa i vina | 4 |
| Stjecanje početnih kvalifikacija u prijevozu tereta i dobivanja vozačke dozvole C kategorije | 4 |
| Umjetna inteligencija – dobiti i rizici umjetne inteligencije | 4 |
| UX dizajner/UX dizajnerica | 4 |
| Administriranje u podršci računalnim sustavima | 3 |
| Ekološka proizvodnja povrća | 3 |
| Kraći neformalni program učenja hrvatskog jezika za strance - sektor prehrambena industrija | 3 |
| Kreativni turizam i storytelling u funkciji valorizacije baštine | 3 |
| Njega i uljepšavanje ruku i stopala | 3 |



| | |
|--|------------|
| Osnove bravarskih poslova | 3 |
| Program neformalnog obrazovanja - videći pratitelj | 3 |
| Rukovanje mosnom dizalicom | 3 |
| Administrator baze podataka/Administratorica baze podataka | 2 |
| Analiza i vizualizacija podataka | 2 |
| Ekološka proizvodnja voća | 2 |
| Front-End developer/Front-End developerka | 2 |
| Izrada web stranica | 2 |
| Posluživanje numerički upravljanih alatnih strojeva - tokarilice i glodalice | 2 |
| Rukovanje bagerom | 2 |
| Stjecanje ubrzanih početnih kvalifikacija vožnje u prijevozu tereta | 2 |
| 3D modeliranje prototipa | 1 |
| Administrator baze podataka | 1 |
| Cisco mrežni suradnik/Cisco mrežna suradnica | 1 |
| Digitalna kartografija | 1 |
| Izrada web sjedišta u WordPressu | 1 |
| Montiranje elemenata sustava za klimatizaciju i cirkulaciju zraka | 1 |
| Njegovatelj/ica u institucionalnoj i izvaninstitucionalnoj skrbi o starijim i nemoćnim osobama | 1 |
| Oblaganje keramikom | 1 |
| Osnove obrade živežnih namirnica | 1 |
| Osnovno održavanje sustava klimatizacije i ventilacije | 1 |
| Popravljanje autolimova bez lakiranja - PDR | 1 |
| Prerada i primjena ljekovitog bilja | 1 |
| Primjena SOC-a u prevenciji i analizi kibernetičkih napada | 1 |
| Priprema jednostavnih slatkih jela | 1 |
| Proizvodnja domaćih voćnih rakija i likera | 1 |
| Provjera funkcionalnosti i održavanje sustava klimatizacije i ventilacije | 1 |
| Pružanje usluga osobne asistencije/Komunikacijski posrednik | 1 |
| Python developer/Python developerka | 1 |
| Razvoj i oblikovanje grafičkih rješenja | 1 |
| Razvoj web aplikacija temeljenih na Oracle bazi podataka | 1 |
| Razvoj web aplikacija u programskom jeziku Python | 1 |
| Rukovatelj/ica poljoprivrednim strojevima i priključcima | 1 |
| Sustavi grijanja, hlađenja i ventilacije u primjeni | 1 |
| Upravljanje IT uslugama | 1 |
| UKUPNO | 357 |



7. ADMINISTRATIVNA STOPA NEZAPOSLENOSTI I BROJ ZAPOSLENIH PREMA ADMINISTRATIVNIM IZVORIMA

Stopa nezaposlenosti³ prema administrativnim izvorima postotni je udio nezaposlenih osoba u ukupnom broju radno aktivnog stanovništva. Administrativni statistički izvori temelje se na podacima registriranih zaposlenih i nezaposlenih osoba dostupnih iz statističkih evidencija na tržištu rada.

Pregled broja zaposlenih osoba i stopa nezaposlenosti prema administrativnim izvorima

| Godina /mjesec | Varaždinska županija | | | RH | | | |
|----------------|----------------------|------------------------------|----------------------|-------------------|-----------------|----------------------|-----|
| | Nezaposlene osobe | Zaposlene osobe ⁴ | Stopa nezaposlenosti | Nezaposlene osobe | Zaposlene osobe | Stopa nezaposlenosti | |
| 2019. | siječanj | 2.874 | 63.923 | 4,3 | 158.834 | 1.494.849 | 9,6 |
| | veljača | 2.806 | 64.278 | 4,2 | 156.378 | 1.502.140 | 9,4 |
| | ožujak | 2.657 | 64.569 | 4,0 | 145.801 | 1.516.204 | 8,8 |
| | travanj | 2.512 | 64.833 | 3,7 | 131.090 | 1.540.658 | 7,8 |
| | svibanj | 2.343 | 65.170 | 3,5 | 116.466 | 1.573.248 | 6,9 |
| | lipanj | 2.478 | 64.953 | 3,7 | 112.169 | 1.588.868 | 6,6 |
| | srpanj | 2.590 | 65.252 | 3,8 | 114.389 | 1.595.688 | 6,7 |
| | kolovoz | 2.608 | 65.290 | 3,8 | 114.498 | 1.590.726 | 6,7 |
| | rujan | 2.409 | 65.784 | 3,5 | 112.376 | 1.580.951 | 6,6 |
| | listopad | 2.423 | 66.120 | 3,5 | 121.597 | 1.561.613 | 7,2 |
| | studen | 2.409 | 66.210 | 3,5 | 128.450 | 1.551.816 | 7,6 |
| | prosinac | 2.398 | 65.892 | 3,5 | 131.753 | 1.540.170 | 7,9 |
| 2020. | siječanj | 2.504 | 65.749 | 3,7 | 139.924 | 1.533.503 | 8,4 |
| | veljača | 2.496 | 65.804 | 3,7 | 137.977 | 1.537.240 | 8,2 |
| | ožujak | 2.743 | 65.303 | 4,0 | 143.461 | 1.524.946 | 8,6 |
| | travanj | 3.157 | 65.041 | 4,6 | 159.234 | 1.515.673 | 9,5 |
| | svibanj | 3.108 | 65.073 | 4,6 | 157.839 | 1.518.773 | 9,4 |
| | lipanj | 3.091 | 64.995 | 4,5 | 150.651 | 1.536.878 | 8,9 |
| | srpanj | 3.298 | 65.239 | 4,8 | 151.433 | 1.549.671 | 8,9 |
| | kolovoz | 3.315 | 62.265 | 4,8 | 151.368 | 1.549.178 | 8,9 |
| | rujan | 3.005 | 65.887 | 4,4 | 147.434 | 1.544.431 | 8,7 |
| | listopad | 2.926 | 66.217 | 4,2 | 154.168 | 1.539.655 | 9,1 |
| | studen | 2.876 | 66.335 | 4,2 | 156.550 | 1.540.818 | 9,2 |
| | prosinac | 2.882 | 66.000 | 4,2 | 159.845 | 1.531.506 | 9,5 |
| 2021. | siječanj | 3.094 | 65.858 | 4,5 | 165.345 | 1.526.882 | 9,8 |
| | veljača | 2.869 | 66.165 | 4,2 | 162.386 | 1.531.449 | 9,6 |
| | ožujak | 2.717 | 66.451 | 3,9 | 155.588 | 1.542.250 | 9,2 |
| | travanj | 2.561 | 66.528 | 3,7 | 148.744 | 1.553.108 | 8,7 |
| | svibanj | 2.410 | 66.611 | 3,5 | 138.030 | 1.568.500 | 8,1 |
| | lipanj | 2.409 | 66.490 | 3,5 | 126.232 | 1.591.508 | 7,3 |
| | srpanj | 2.526 | 66.522 | 3,7 | 126.006 | 1.602.142 | 7,3 |
| | kolovoz | 2.527 | 66.440 | 3,7 | 125.501 | 1.600.125 | 7,3 |
| | rujan | 2.158 | 66.931 | 3,1 | 119.094 | 1.596.121 | 6,9 |
| | listopad | 2.191 | 67.151 | 3,2 | 123.445 | 1.581.094 | 7,2 |
| | studen | 2.060 | 67.624 | 3,0 | 125.701 | 1.577.281 | 7,4 |

³ Za izračun stope nezaposlenosti upotrijebljeni su podaci o osiguranicima mirovinskog osiguranja (bez osiguranika po osnovi produženog osiguranja) evidentiranim u Hrvatskom zavodu za mirovinsko osiguranje (kao registrirane zaposlene osobe) te podaci o nezaposlenim osobama evidentiranim u Hrvatskom zavodu za zapošljavanje.

⁴ Za broj zaposlenih osoba uzeti su podaci iz Hrvatskog zavoda za mirovinsko osiguranje o broju evidentiranih osiguranika bez osiguranika po osnovi produženog osiguranja



| | | | | | | | |
|----------|----------|--------|--------|---------|-----------|-----------|-----|
| | prosinac | 2.023 | 67.301 | 2,9 | 125.715 | 1.564.310 | 7,4 |
| 2022. | siječanj | 2.136 | 67.482 | 3,1 | 130.993 | 1.560.938 | 7,7 |
| | veljača | 2.143 | 67.680 | 3,1 | 130.453 | 1.565.006 | 7,7 |
| | ožujak | 2.139 | 67.873 | 3,1 | 125.604 | 1.576.245 | 7,4 |
| | travanj | 2.088 | 68.052 | 3,0 | 118.922 | 1.594.573 | 6,9 |
| | svibanj | 2.052 | 68.122 | 2,9 | 109.838 | 1.618.221 | 6,4 |
| | lipanj | 2.148 | 67.938 | 3,1 | 105.798 | 1.636.760 | 6,1 |
| | srpanj | 2.310 | 67.863 | 3,3 | 109.571 | 1.641.697 | 6,3 |
| | kolovoz | 2.331 | 67.999 | 3,3 | 110.420 | 1.638.526 | 6,3 |
| | rujan | 2.177 | 68.422 | 3,1 | 105.796 | 1.633.017 | 6,1 |
| | listopad | 2.178 | 68.779 | 3,1 | 112.127 | 1.616.359 | 6,5 |
| | studen | 2.153 | 69.115 | 3,0 | 116.189 | 1.610.716 | 6,7 |
| prosinac | 2.133 | 68.846 | 3,0 | 117.816 | 1.599.877 | 6,9 | |
| 2023. | siječanj | 2.252 | 68.783 | 3,2 | 122.369 | 1.595.449 | 7,1 |
| | veljača | 2.199 | 68.933 | 3,1 | 117.985 | 1.601.493 | 6,9 |
| | ožujak | 2.138 | 68.946 | 3,0 | 111.980 | 1.614.280 | 6,5 |
| | travanj | 2.100 | 68.926 | 3,0 | 105.350 | 1.634.821 | 6,1 |
| | svibanj | 2.031 | 69.069 | 2,9 | 97.758 | 1.660.083 | 5,6 |
| | lipanj | 2.156 | 69.067 | 3,0 | 98.709 | 1.659.971 | 5,6 |
| | srpanj | 2.357 | 68.945 | 3,3 | 103.774 | 1.682.696 | 5,8 |
| | kolovoz | 2.451 | 68.797 | 3,4 | 107.387 | 1.677.859 | 6,0 |
| | rujan | 2.334 | 69.403 | 3,3 | 103.617 | 1.673.745 | 5,8 |
| | listopad | 2.373 | 70.039 | 3,3 | 109.889 | 1.657.111 | 6,2 |
| | studen | 2.290 | 70.577 | 3,1 | 113.250 | 1.651.328 | 6,4 |
| prosinac | 2.262 | 70.235 | 3,1 | 114.982 | 1.640.498 | 6,5 | |
| 2024. | siječanj | 2.364 | 70.197 | 3,3 | 119.720 | 1.637.445 | 6,8 |
| | veljača | 2.221 | 70.517 | 3,1 | 116.434 | 1.644.895 | 6,6 |
| | ožujak | 2.171 | 70.599 | 3,0 | 109.092 | 1.658.535 | 6,2 |
| | travanj | 2.116 | 70.819 | 2,9 | 98.820 | 1.686.653 | 5,5 |
| | svibanj | 1.984 | 70.954 | 2,7 | 88.327 | 1.717.554 | 4,9 |
| | lipanj | 2.048 | 70.711 | 2,7 | 84.841 | 1.735.418 | 4,7 |
| | srpanj | 2.250 | 70.401 | 3,1 | 87.798 | 1.745.310 | 4,8 |
| | kolovoz | 2.604 | 70.066 | 3,6 | 87.986 | 1.740.312 | 4,8 |
| | rujan | 2.466 | 70.566 | 3,4 | 82.839 | 1.736.631 | 4,6 |
| | listopad | 2.249 | 71.190 | 3,1 | 86.269 | 1.720.476 | 4,8 |
| | studen | 2.213 | 71.017 | 3,0 | 89.897 | 1.696.460 | 5,0 |
| prosinac | 2.207 | 71.109 | 3,0 | 91.563 | 1.702.307 | 5,1 | |
| 2025. | siječanj | 2.341 | 70.912 | 3,2 | 97.341 | 1.698.602 | 5,4 |
| | veljača | 2.414 | 70.946 | 3,3 | 96.313 | 1.702.683 | 5,4 |
| | ožujak | 2.301 | 71.044 | 3,1 | 90.729 | 1.714.431 | 5,0 |
| | travanj | 2.170 | 70.972 | 3,0 | 81.497 | 1.737.898 | 4,5 |
| | svibanj | 2.056 | 70.861 | 2,8 | 73.231 | 1.759.993 | 4,0 |
| | lipanj | 2.046 | 70.720 | 2,8 | 70.036 | 1.779.744 | 3,8 |
| | srpanj | 2.126 | 70.542 | 2,9 | 73.183 | 1.784.471 | 3,9 |
| | kolovoz | 2.223 | 70.043 | 3,1 | 75.495 | 1.776.994 | 4,1 |
| | rujan | 2.183 | 70.401 | 3,0 | 74.559 | 1.768.262 | 4,0 |
| | listopad | 2.072 | 70.785 | 2,8 | 77.825 | 1.749.196 | 4,3 |
| | studen | 1.973 | 71.026 | 2,7 | 81.112 | 1.737.436 | 4,5 |
| prosinac | 1.933 | 70.625 | 2,7 | 82.625 | 1.725.670 | 4,6 | |
| 2026. | siječanj | 2.118 | 70.321 | 2,9 | 87.935 | 1.715.560 | 4,9 |
| | veljača | 2.011 | 70.306 | 2,8 | 83.992 | 1.719.046 | 4,7 |
| | ožujak | 1.828 | 70.548 | 2,5 | 75.931 | 1.730.911 | 4,2 |
| | travanj | | | | | | |

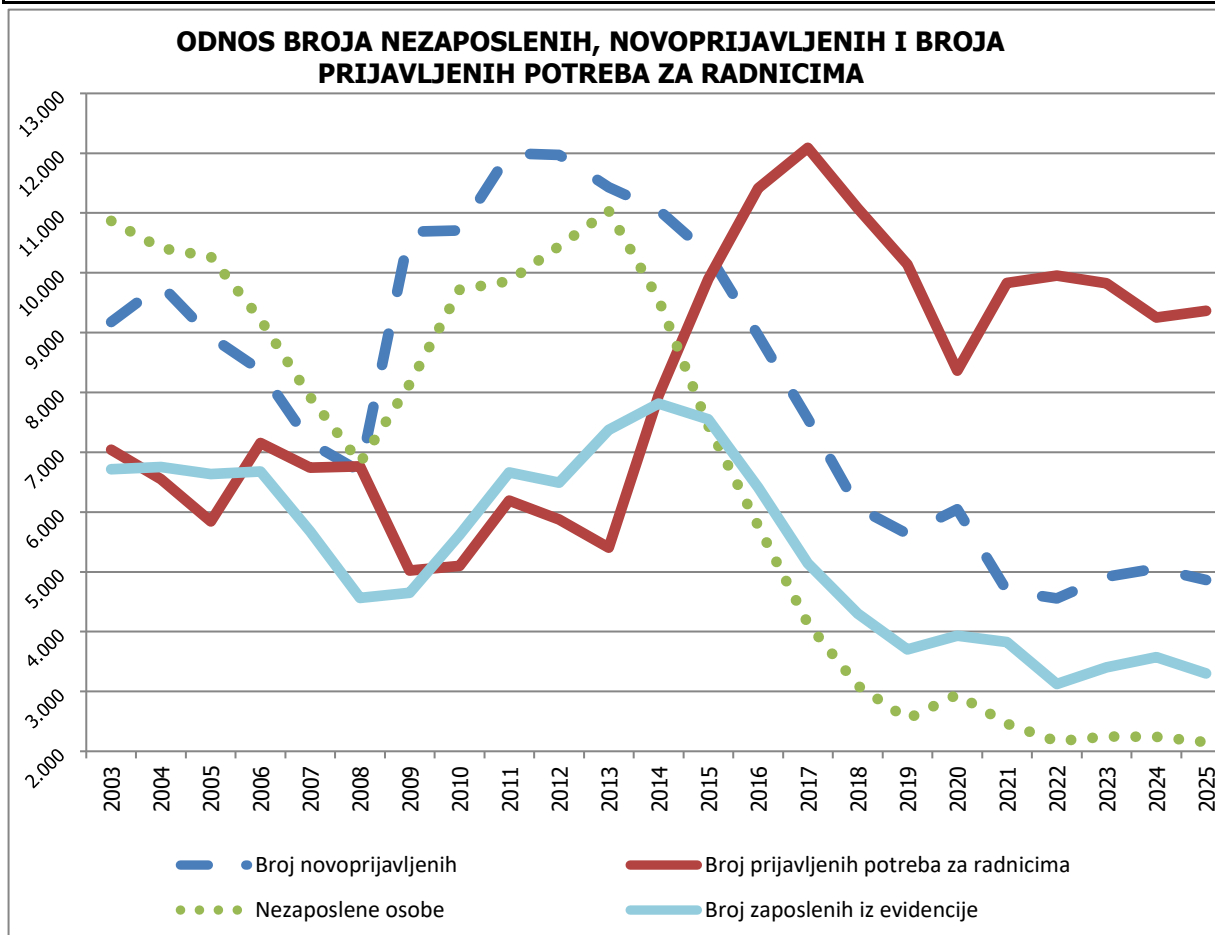


| | | | | | | |
|----------|--|--|--|--|--|--|
| svibanj | | | | | | |
| lipanj | | | | | | |
| srpanj | | | | | | |
| kolovoz | | | | | | |
| rujan | | | | | | |
| listopad | | | | | | |
| studenj | | | | | | |
| prosinac | | | | | | |

T-1

PREGLED NEZAPOSLENOSTI I ZAPOSĀJAVANA U RAZDOBLJU OD 2003. DO 2025. GODINE

| Godina | Novo-prijavljeni radi zaposle. | Zaposleni s evidencije Hrv. zavoda za zapošlja. na temelju RO | Izašli iz evidencije iz ostalih razloga | Nezaposlene osobe (prosjeak) | | | | | Prijavljene potrebe za radnicima |
|--------|--------------------------------|---|---|------------------------------|----------------|-------|-------------------------|---------------------------|----------------------------------|
| | | | | UKUPNO | | Žene | Prvi put traže zaposle. | Korisnici novčane naknade | |
| | | | | Broj | Verižni indeks | | | | |
| 2003 | 9.176 | 6.716 | 3.292 | 10.869 | 87,1 | 5.828 | 2.250 | 2.499 | 7.043 |
| 2004 | 9.798 | 6.755 | 3.265 | 10.412 | 95,8 | 5.748 | 1.975 | 3.162 | 6.548 |
| 2005 | 8.934 | 6.636 | 2.813 | 10.271 | 98,6 | 5.648 | 1.844 | 3.339 | 5.844 |
| 2006 | 8.372 | 6.681 | 2.990 | 9.218 | 89,7 | 5.214 | 1.548 | 3.049 | 7.152 |
| 2007 | 7.159 | 5.680 | 2.945 | 7.927 | 86,0 | 4.614 | 1.268 | 2.692 | 6.740 |
| 2008 | 6.678 | 4.564 | 2.555 | 6.822 | 86,1 | 4.042 | 968 | 2.646 | 6.762 |
| 2009 | 10.689 | 4.648 | 3.913 | 8.137 | 119,3 | 4.479 | 979 | 3.655 | 5.022 |
| 2010 | 10.708 | 5.620 | 3.903 | 9.716 | 119,4 | 4.714 | 1.115 | 4.210 | 5.099 |
| 2011 | 11.999 | 6.663 | 4.895 | 9.863 | 101,5 | 4.619 | 1.241 | 3.822 | 6.191 |
| 2012 | 11.972 | 6.489 | 3.554 | 10.447 | 105,9 | 4.893 | 1.448 | 3.576 | 5.873 |
| 2013 | 11.429 | 7.375 | 3.677 | 11.035 | 105,6 | 5.187 | 1.548 | 3.230 | 5.404 |
| 2014 | 11.049 | 7.814 | 4.837 | 9.554 | 86,6 | 4.466 | 1.346 | 2.580 | 7.950 |
| 2015 | 10.317 | 7.551 | 3.672 | 7.441 | 77,9 | 3.574 | 1.017 | 2.127 | 9.893 |
| 2016 | 8.955 | 6.410 | 3.479 | 5.771 | 77,6 | 2.898 | 765 | 1.611 | 11.412 |
| 2017 | 7.564 | 5.140 | 3.251 | 4.135 | 71,7 | 2.167 | 546 | 1.267 | 12.090 |
| 2018 | 6.074 | 4.301 | 2.210 | 3.100 | 75,0 | 1.603 | 427 | 1.041 | 11.078 |
| 2019 | 5.634 | 3.701 | 1.690 | 2.542 | 82,0 | 1.301 | 365 | 888 | 10.141 |
| 2020 | 6.046 | 3.933 | 1.387 | 2.950 | 116,1 | 1.534 | 382 | 1.124 | 8.365 |
| 2021 | 4.680 | 3.826 | 1.381 | 2.462 | 83,5 | 1.300 | 352 | 813 | 9.832 |
| 2022 | 4.556 | 3.125 | 1.010 | 2.166 | 88,0 | 1.145 | 356 | 678 | 9.955 |
| 2023 | 4.919 | 3.405 | 1.050 | 2.245 | 103,6 | 1.183 | 366 | 666 | 9.827 |
| 2024 | 5.059 | 3.572 | 1.118 | 2.241 | 99,8 | 1.242 | 305 | 814 | 9.254 |
| 2025 | 4.862 | 3.300 | 1.371 | 2.153 | 96,1 | 1.203 | 273 | 927 | 9.364 |



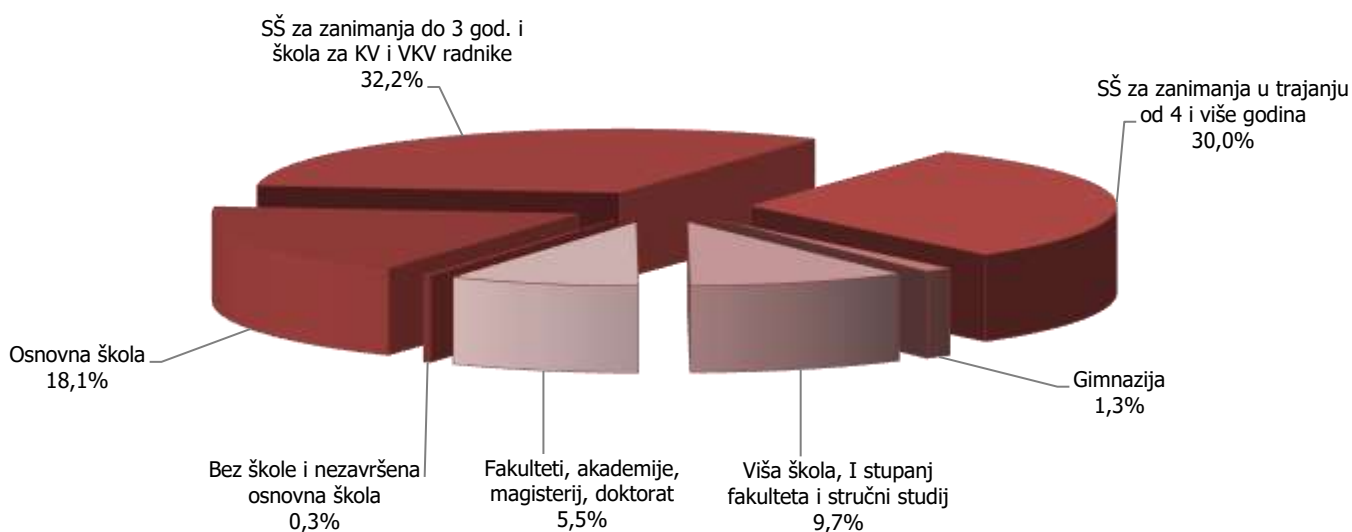
PREGLED BROJA NEZAPOSLENIH I ZAPOSŁJAVANJA U OŽUJKU 2026. GODINE

| | UKUPNO | | | Bez škole i nezavršena osnovna škola | | | Osnovna škola | | | SŠ za zanimanja do 3 god. i škola za KV i VKV radnike | | | SŠ za zanimanja u trajanju od 4 i više godina i gimnazija | | | Prvi stupanj fakulteta, stručni studij i viša škola | | | Fakulteti, akademije, magisterij, doktorat | | |
|--|--------------|--------------|--------------|--------------------------------------|-----------|-----------|---------------|------------|------------|---|------------|------------|---|------------|------------|---|-----------|------------|--|-----------|------------|
| | Ukupno | Muškarci | Žene | Ukupno | Muškarci | Žene | Ukupno | Muškarci | Žene | Ukupno | Muškarci | Žene | Ukupno | Muškarci | Žene | Ukupno | Muškarci | Žene | Ukupno | Muškarci | Žene |
| BROJ EVIDENTIRANIH RADI ZAPOSLENJA KRAJEM PRETHODNOG MJESECA | 2.011 | 956 | 1.055 | 135 | 63 | 72 | 448 | 230 | 218 | 589 | 344 | 245 | 523 | 215 | 308 | 179 | 59 | 120 | 137 | 45 | 92 |
| NOVOPRIJAVLJENI U IZVJEŠTAJNOM MJESECU | 331 | 174 | 157 | 16 | 10 | 6 | 45 | 26 | 19 | 96 | 61 | 35 | 123 | 58 | 65 | 29 | 14 | 15 | 22 | 5 | 17 |
| Dolaze direktno iz radnog odnosa | 236 | 115 | 121 | 1 | 1 | 0 | 21 | 8 | 13 | 78 | 52 | 26 | 97 | 40 | 57 | 23 | 11 | 12 | 16 | 3 | 13 |
| Dolaze iz individualne poljoprivrede | | | | | | | | | | | | | | | | | | | | | |
| Dolaze iz nekog drugog oblika rada | | | | | | | | | | | | | | | | | | | | | |
| Dolaze direktno iz redovnog školovanja | 8 | 3 | 5 | | | | 1 | 1 | 0 | | | | 1 | 0 | 1 | 4 | 1 | 3 | 2 | 1 | 1 |
| Dolaze iz neaktivnosti - ukupno | 87 | 56 | 31 | 15 | 9 | 6 | 23 | 17 | 6 | 18 | 9 | 9 | 25 | 18 | 7 | 2 | 2 | 0 | 4 | 1 | 3 |
| Bili zaposleni | 283 | 147 | 136 | 4 | 3 | 1 | 37 | 22 | 15 | 90 | 57 | 33 | 111 | 49 | 62 | 24 | 12 | 12 | 17 | 4 | 13 |
| Nezaposleni zbog prestanka rada poslodavca | 4 | 3 | 1 | | | | 1 | 1 | 0 | 2 | 1 | 1 | 1 | 1 | 0 | | | | | | |
| Nezaposleni zbog smanjenog opsega posla | 53 | 25 | 28 | | | | 6 | 3 | 3 | 13 | 6 | 7 | 24 | 11 | 13 | 6 | 4 | 2 | 4 | 1 | 3 |
| UKUPNO PRIJAVLJENI RADI ZAPOSLENJA U IZVJEŠTAJNOM MJESECU | 2.342 | 1.130 | 1.212 | 151 | 73 | 78 | 493 | 256 | 237 | 685 | 405 | 280 | 646 | 273 | 373 | 208 | 73 | 135 | 159 | 50 | 109 |
| ZAPOSLENI U ZEMLJI | 302 | 150 | 152 | 1 | 0 | 1 | 53 | 24 | 29 | 96 | 61 | 35 | 94 | 41 | 53 | 31 | 13 | 18 | 27 | 11 | 16 |
| Zaposleni na temelju informiranja radnika | 54 | 31 | 23 | | | | 10 | 5 | 5 | 17 | 12 | 5 | 18 | 10 | 8 | 5 | 3 | 2 | 4 | 1 | 3 |
| Zaposleni putem natječaja - oglasa | 2 | 0 | 2 | | | | 2 | 0 | 2 | | | | | | | | | | | | |
| Zaposleni na temelju uputnice PR-6 | 135 | 63 | 72 | 1 | 0 | 1 | 22 | 8 | 14 | 45 | 27 | 18 | 35 | 13 | 22 | 19 | 8 | 11 | 13 | 7 | 6 |
| Zaposleni na temelju stručnog timskog izbora radnika | | | | | | | | | | | | | | | | | | | | | |
| Zaposleni na temelju PO i SO | | | | | | | | | | | | | | | | | | | | | |
| Zaposleni bez obveze oglašavanja | 65 | 28 | 37 | | | | 11 | 5 | 6 | 22 | 13 | 9 | 25 | 10 | 15 | 3 | 0 | 3 | 4 | 0 | 4 |
| Zaposleni na temelju aktivnosti mjera aktivne politike | 46 | 28 | 18 | | | | 8 | 6 | 2 | 12 | 9 | 3 | 16 | 8 | 8 | 4 | 2 | 2 | 6 | 3 | 3 |
| Zaposleni na temelju profesionalne selekcije nezaposlene osobe podnositelju TR-a | | | | | | | | | | | | | | | | | | | | | |
| ZAPOSLENI U INOZEMSTVU | 18 | 16 | 2 | | | | 5 | 5 | 0 | 7 | 6 | 1 | 6 | 5 | 1 | | | | | | |
| UKUPNO ZAPOSLENI U IZVJEŠTAJNOM MJESECU | 320 | 166 | 154 | 1 | 0 | 1 | 58 | 29 | 29 | 103 | 67 | 36 | 100 | 46 | 54 | 31 | 13 | 18 | 27 | 11 | 16 |
| Od toga osobe bez radnog iskustva | 33 | 16 | 17 | | | | | | | 7 | 5 | 2 | 14 | 8 | 6 | 6 | 0 | 6 | 6 | 3 | 3 |
| Od toga zaposleno na neodređeno vrijeme | 95 | 55 | 40 | | | | 12 | 9 | 3 | 33 | 24 | 9 | 30 | 12 | 18 | 8 | 3 | 5 | 12 | 7 | 5 |
| ZAPOSLENI NA TEMELJU DRUGIH POSLOVNIH AKTIVNOSTI | 24 | 15 | 9 | | | | | | | 15 | 11 | 4 | 8 | 4 | 4 | 1 | 0 | 1 | | | |
| IZAŠLI IZ EVIDENCIJE IZ OSTALIH RAZLOGA U IZVJEŠTAJNOM MJESECU | 170 | 99 | 71 | 25 | 16 | 9 | 51 | 34 | 17 | 42 | 26 | 16 | 39 | 17 | 22 | 5 | 1 | 4 | 8 | 5 | 3 |
| BROJ EVIDENTIRANIH RADI ZAPOSLENJA KRAJEM IZVJEŠTAJNOG MJESECA | 1.828 | 850 | 978 | 125 | 57 | 68 | 379 | 189 | 190 | 528 | 304 | 224 | 501 | 207 | 294 | 171 | 59 | 112 | 124 | 34 | 90 |
| Od toga traže zaposlenje prvi puta | 230 | 84 | 146 | 64 | 16 | 48 | 30 | 12 | 18 | 51 | 32 | 19 | 42 | 16 | 26 | 23 | 7 | 16 | 20 | 1 | 19 |

NEZAPOSLENOST I ZAPOSŁJAVANJE U OŽUJKU 2026. GODINE

| SADRŽAJ | MJESEC | UKUPNO | Bez škole i nezavršena osnovna škola | Osnovna škola | SŠ za zanimanja do 3 god. i škola za KV i VKV radnike | SŠ za zanimanja u trajanju od 4 i više godina | Gimnazija | Viša škola, I stupanj fakulteta i stručni studij | Fakulteti, akademije, magisterij, doktorat |
|--|--------|--------|--------------------------------------|---------------|---|---|-----------|--|--|
| Nezaposlene osobe prema stanju krajem mjeseca | 3.2026 | 1.828 | 125 | 379 | 528 | 430 | 71 | 171 | 124 |
| | 3.2025 | 2.301 | 166 | 554 | 707 | 532 | 66 | 159 | 117 |
| | Indeks | 79,4 | 75,3 | 68,4 | 74,7 | 80,8 | 107,6 | 107,5 | 106,0 |
| Nezaposleni muškarci prema stanju krajem mjeseca | 3.2026 | 850 | 57 | 189 | 304 | 170 | 37 | 59 | 34 |
| | 3.2025 | 1.011 | 97 | 243 | 359 | 182 | 38 | 55 | 37 |
| | Indeks | 84,1 | 58,8 | 77,8 | 84,7 | 93,4 | 97,4 | 107,3 | 91,9 |
| Nezaposlene žene prema stanju krajem mjeseca | 3.2026 | 978 | 68 | 190 | 224 | 260 | 34 | 112 | 90 |
| | 3.2025 | 1.290 | 69 | 311 | 348 | 350 | 28 | 104 | 80 |
| | Indeks | 75,8 | 98,6 | 61,1 | 64,4 | 74,3 | 121,4 | 107,7 | 112,5 |
| Nezaposlene osobe zbog prestanka rada poduzeća ili poslodavca | 3.2026 | 4 | | 1 | 2 | 1 | | | |
| | 3.2025 | 4 | | 0 | 2 | 2 | | | |
| | Indeks | 100,0 | - | - | 100,0 | 50,0 | - | - | - |
| Osobe koje prvi put traže zaposlenje prema stanju krajem mjeseca | 3.2026 | 230 | 64 | 30 | 51 | 32 | 10 | 23 | 20 |
| | 3.2025 | 263 | 87 | 41 | 54 | 23 | 9 | 24 | 25 |
| | Indeks | 87,5 | 73,6 | 73,2 | 94,4 | 139,1 | 111,1 | 95,8 | 80,0 |
| Novoprijavljeni radi zaposlenja tijekom mjeseca | 3.2026 | 331 | 16 | 45 | 96 | 107 | 16 | 29 | 22 |
| | 3.2025 | 335 | 14 | 49 | 120 | 89 | 13 | 27 | 23 |
| | Indeks | 98,8 | 114,3 | 91,8 | 80,0 | 120,2 | 123,1 | 107,4 | 95,7 |
| Novoprijavljeni direktno iz radnog odnosa | 3.2026 | 236 | 1 | 21 | 78 | 87 | 10 | 23 | 16 |
| | 3.2025 | 249 | 4 | 31 | 99 | 72 | 11 | 20 | 12 |
| | Indeks | 94,8 | 25,0 | 67,7 | 78,8 | 120,8 | 90,9 | 115,0 | 133,3 |
| Ukupno zaposleni s evidencije na temelju radnog odnosa tijekom mjeseca | 3.2026 | 320 | 1 | 58 | 103 | 96 | 4 | 31 | 27 |
| | 3.2025 | 315 | 3 | 51 | 104 | 79 | 17 | 36 | 25 |
| | Indeks | 101,6 | 33,3 | 113,7 | 99,0 | 121,5 | 23,5 | 86,1 | 108,0 |
| Zaposleni na neodređeno vrijeme | 3.2026 | 95 | 0 | 12 | 33 | 29 | 1 | 8 | 12 |
| | 3.2025 | 103 | 1 | 13 | 31 | 28 | 7 | 16 | 7 |
| | Indeks | 92,2 | 0,0 | 92,3 | 106,5 | 103,6 | 14,3 | 50,0 | 171,4 |
| Korisnici novčane naknade | 3.2026 | 793 | 12 | 160 | 233 | 229 | 21 | 74 | 64 |
| | 3.2025 | 960 | 7 | 210 | 313 | 297 | 27 | 68 | 38 |
| | Indeks | 82,6 | 171,4 | 76,2 | 74,4 | 77,1 | 77,8 | 108,8 | 168,4 |

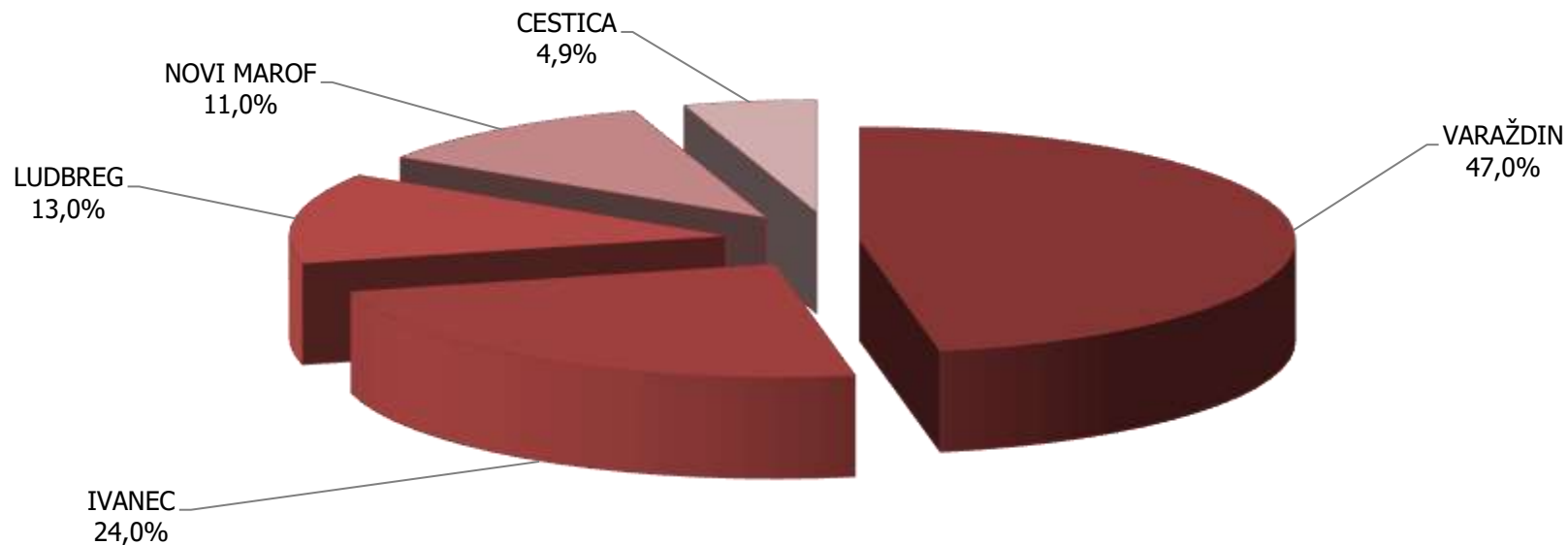
UKUPNO ZAPOSLENI S EVIDENCIJE TIJEKOM MJESECA



NEZAPOSLENE OSOBE PO KVALIFIKACIJI U OŽUJKU 2026. GODINE

| ISPOSTAVA | UKUPNO | | | Bez škole i nezavršena osnovna škola | | | Osnovna škola | | | SŠ za zanimanja do 3 god. i škola za KV i VKV radnike | | | SŠ za zanimanja u trajanju od 4 i više godina i gimnazija | | | Viša škola, I stupanj fakulteta i stručni studij | | | Fakulteti, akademije, magisterij, doktorat | | |
|---------------|--------------|------------|------------|--------------------------------------|-----------|-----------|---------------|------------|------------|---|------------|------------|---|------------|------------|--|-----------|------------|--|-----------|-----------|
| | Ukupno | Muškarci | Žene | Ukupno | Muškarci | Žene | Ukupno | Muškarci | Žene | Ukupno | Muškarci | Žene | Ukupno | Muškarci | Žene | Ukupno | Muškarci | Žene | Ukupno | Muškarci | Žene |
| VARAŽDIN | 860 | 375 | 485 | 60 | 24 | 36 | 152 | 62 | 90 | 220 | 120 | 100 | 256 | 114 | 142 | 92 | 31 | 61 | 80 | 24 | 56 |
| IVANEC | 439 | 233 | 206 | 19 | 15 | 4 | 98 | 59 | 39 | 149 | 91 | 58 | 115 | 47 | 68 | 42 | 17 | 25 | 16 | 4 | 12 |
| LUDBREG | 238 | 105 | 133 | 21 | 8 | 13 | 67 | 33 | 34 | 66 | 37 | 29 | 54 | 20 | 34 | 18 | 3 | 15 | 12 | 4 | 8 |
| NOVI MAROF | 201 | 102 | 99 | 5 | 2 | 3 | 44 | 27 | 17 | 67 | 44 | 23 | 56 | 19 | 37 | 17 | 8 | 9 | 12 | 2 | 10 |
| CESTICA | 90 | 35 | 55 | 20 | 8 | 12 | 18 | 8 | 10 | 26 | 12 | 14 | 20 | 7 | 13 | 2 | 0 | 2 | 4 | 0 | 4 |
| UKUPNO | 1.828 | 850 | 978 | 125 | 57 | 68 | 379 | 189 | 190 | 528 | 304 | 224 | 501 | 207 | 294 | 171 | 59 | 112 | 124 | 34 | 90 |

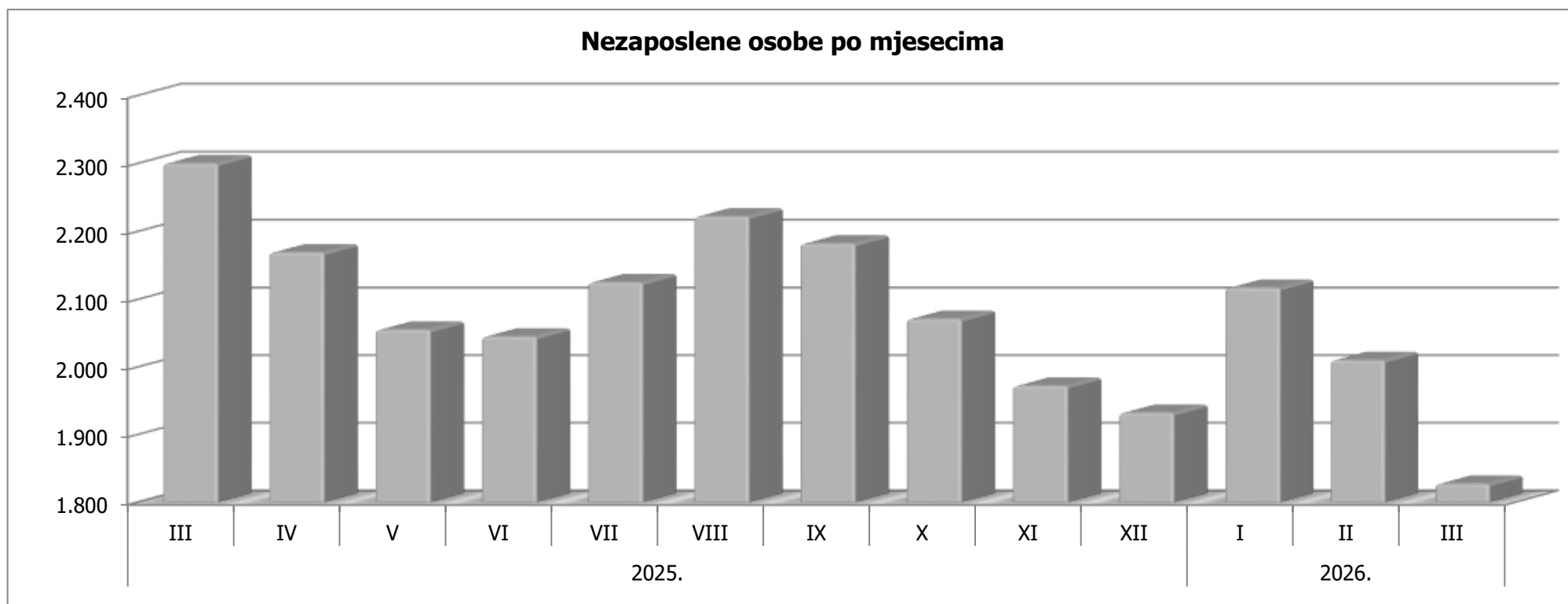
NEZAPOSLENE OSOBE PO ISPOSTAVAMA KRAJEM MJESECA



T-5

NEZAPOSLENE OSOBE PO MJESECIMA

| ISPOSTAVA | Prosjek 2025. | 2025. | | | | | | | | | | 2026. | | | INDEX | | |
|---------------|------------------|--------------|--------------|--------------|--------------|--------------|--------------|--------------|--------------|--------------|--------------|--------------|--------------|--------------|--------------|--------------|--------------|
| | | III | IV | V | VI | VII | VIII | IX | X | XI | XII | I | II | III | 3/26 3/25 | 3/26 0/25 | 3/26 2/26 |
| | | VARAZDIN | 1.012 | 1.098 | 1.045 | 992 | 967 | 966 | 1.048 | 1.031 | 988 | 918 | 900 | 985 | 934 | 860 | 78,3 |
| IVANEC | 497 | 533 | 484 | 464 | 441 | 493 | 502 | 506 | 485 | 472 | 469 | 510 | 485 | 439 | 82,4 | 88,3 | 90,5 |
| LUDBREG | 285 | 291 | 283 | 268 | 285 | 297 | 295 | 290 | 275 | 263 | 252 | 279 | 265 | 238 | 81,8 | 83,5 | 89,8 |
| NOVI MAROF | 257 | 277 | 260 | 236 | 253 | 266 | 273 | 248 | 228 | 231 | 222 | 247 | 230 | 201 | 72,6 | 78,2 | 87,4 |
| CESTICA | 102 | 102 | 98 | 96 | 100 | 104 | 105 | 108 | 96 | 89 | 90 | 97 | 97 | 90 | 88,2 | 88,2 | 92,8 |
| UKUPNO | 2.153 | 2.301 | 2.170 | 2.056 | 2.046 | 2.126 | 2.223 | 2.183 | 2.072 | 1.973 | 1.933 | 2.118 | 2.011 | 1.828 | 79,4 | 84,9 | 90,9 |



NEZAPOSLENOST I ZAPOSŁJAVANJE HRVATSKIH BRANITELJA U OŽUJKU 2026. GODINE

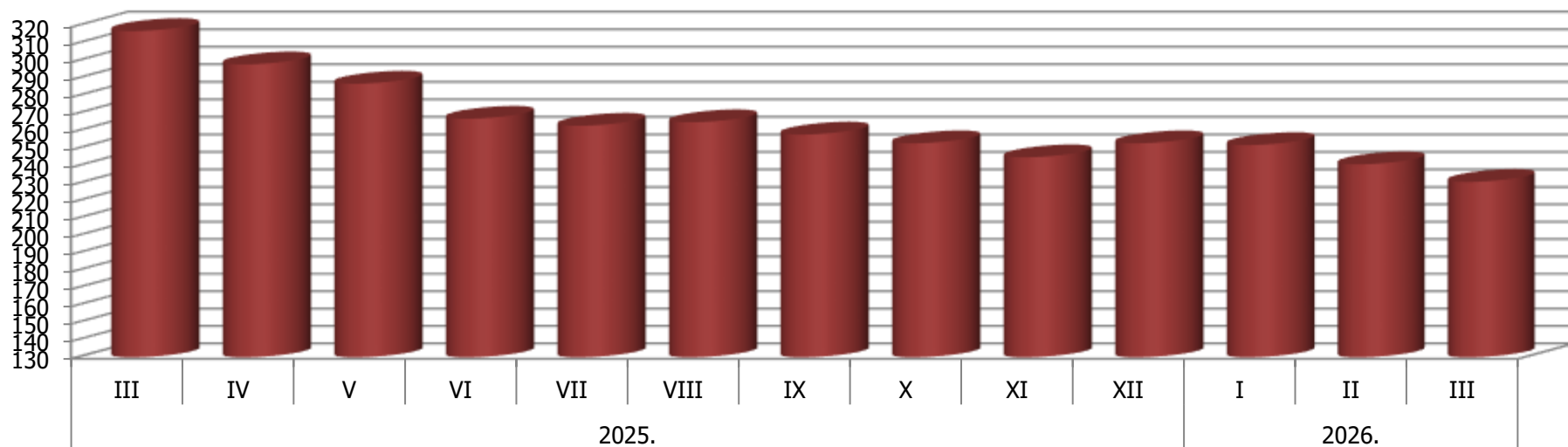
| SADRŽAJ | UKUPNO | Bez škole i nezavršena osnovna škola | Osnovna škola | SŠ za zanimanja do 3 god. i škola za KV i VKV radnike | SŠ za zanimanja u trajanju od 4 i više godina | Gimnazija | Viša škola, I. stupanj fakulteta i stručni studij | Fakulteti, akademije, magisterij, doktorat |
|--|------------|--------------------------------------|---------------|---|---|-----------|---|--|
| NOVOPRIJAVLJENI U IZVJEŠTAJNOM MJESECU | 16 | | 7 | 1 | 6 | 1 | 1 | |
| Prethodno bili zaposleni | 14 | | 5 | 1 | 6 | 1 | 1 | |
| Nezaposleni zbog prestanka rada poslodavca | | | | | | | | |
| Nezaposleni zbog smanjenog opsega posla | 6 | | 1 | 1 | 2 | 1 | 1 | |
| ZAPOSLENI U ZEMLJI | 10 | | 7 | 1 | 1 | | 1 | |
| Zaposleni na temelju informiranja radnika | 2 | | 2 | | | | | |
| Zaposleni putem natječaja - oglasa | | | | | | | | |
| Zaposleni na temelju uputnice | 3 | | 2 | | | | 1 | |
| Zaposleni na temelju struč. timskog izbora radnika | | | | | | | | |
| Zaposleni na temelju PO i SO | | | | | | | | |
| Zaposleni bez obveze oglašavanja | 3 | | 2 | | 1 | | | |
| Zaposleni po mjerama aktivne pol. u zapošljavanju | 2 | | 1 | 1 | | | | |
| Zaposleni na temelju profesionalne selekcije nezaposlene osobe podnositelju TR-a | | | | | | | | |
| Zaposleni u inozemstvu | 1 | | | | 1 | | | |
| UKUPNO ZAPOSLENI U IZVJEŠTAJNOM MJESECU | 11 | | 7 | 1 | 2 | | 1 | |
| Od toga osobe bez radnog iskustva | | | | | | | | |
| Od toga zaposleno na neodređeno vrijeme | 3 | | 2 | 1 | | | | |
| ZAPOSLENI NA TEMELJU DRUGIH POSLOVNIH AKTIVNOSTI | | | | | | | | |
| BRISANI S EVIDENCIJE IZ OSTALIH RAZLOGA U IZVJEŠTAJNOM MJESECU | 24 | 2 | 12 | 8 | 2 | | | |
| BROJ EVIDENTIRANIH RADI ZAPOSLENJA KRAJEM IZVJEŠTAJNOG MJESECA | 146 | 10 | 58 | 50 | 24 | 1 | 1 | 2 |
| Od toga traže zaposlenje prvi put | 3 | 1 | 2 | | | | | |

T-7

NEZAPOSLENE OSOBE S INVALIDITETOM PO MJESECIMA

| NAČIN STJECANJA INVALIDITETA | Prosjek 2025. | 2025. | | | | | | | | | | 2026. | | | INDEX | | |
|--|------------------|------------------------------|------------|------------|------------|------------|------------|------------|------------|------------|------------|------------|------------|------------|--------------|--------------|--------------|
| | | III | IV | V | VI | VII | VIII | IX | X | XI | XII | I | II | III | 3/26 3/25 | 3/26 0/25 | 3/26 2/26 |
| | | Invalidi domovinskog rata | 2 | 1 | 2 | 2 | 1 | 1 | 1 | 2 | 2 | 2 | 2 | 3 | 2 | 0 | - |
| Invalidi rada | 7 | 7 | 6 | 8 | 8 | 6 | 5 | 6 | 6 | 6 | 7 | 5 | 5 | 5 | 71,4 | 71,4 | 100,0 |
| Osobe vještačene u sustavu socijalne skrbi prije navršene 18. god. života | 125 | 146 | 141 | 129 | 120 | 117 | 117 | 111 | 110 | 107 | 111 | 111 | 100 | 89 | 61,0 | 71,2 | 89,0 |
| Ostali invalidi | 144 | 161 | 147 | 146 | 136 | 137 | 141 | 138 | 135 | 130 | 133 | 133 | 134 | 137 | 85,1 | 95,1 | 102,2 |
| Vojni invalidi | 1 | 2 | 2 | 2 | 2 | 2 | 1 | 1 | 0 | 0 | 0 | 0 | 0 | 0 | - | - | - |
| UKUPNO | 279 | 317 | 298 | 287 | 267 | 263 | 265 | 258 | 253 | 245 | 253 | 252 | 241 | 231 | 72,9 | 82,8 | 95,9 |

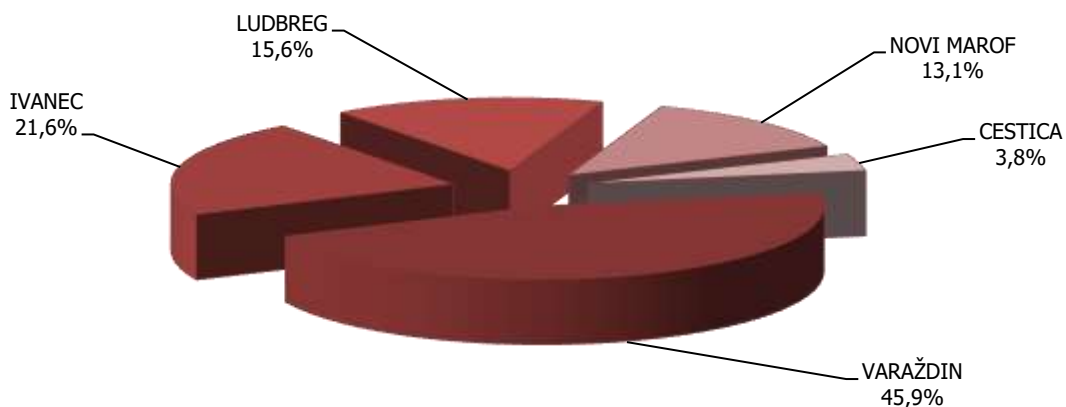
Nezaposlene osobe s invaliditetom po mjesecima



NEZAPOSLENOST I ZAPOSŁJAVANJE PO ISPOSTAVAMA U OŹUJKU 2026. GODINE

| SADRŹAJ | UKUPNO | ISPOSTAVA | | | | |
|--|--------|-----------|--------|---------|------------|---------|
| | | VARAŹDIN | IVANEC | LUDBREG | NOVI MAROF | CESTICA |
| Nezaposlene osobe prema stanju krajem mjeseca | 1.828 | 860 | 439 | 238 | 201 | 90 |
| Nezaposleni muškarci prema stanju krajem mjeseca | 850 | 375 | 233 | 105 | 102 | 35 |
| Nezaposlene Źene prema stanju krajem mjeseca | 978 | 485 | 206 | 133 | 99 | 55 |
| Osobe koje prvi put traŹe zaposlenje prema stanju krajem mjeseca | 230 | 110 | 42 | 36 | 21 | 21 |
| Novoprijavljeni radi zaposlenja tijekom mjeseca | 331 | 164 | 63 | 45 | 43 | 16 |
| Novoprijavljeni iz radnog odnosa | 236 | 114 | 48 | 31 | 32 | 11 |
| Nezaposlene osobe zbog prestanka rada poduzeća ili poslodavca | 4 | 2 | 0 | 0 | 0 | 2 |
| Ukupno zaposleni s evidencije tijekom mjeseca | 320 | 147 | 69 | 50 | 42 | 12 |
| Zaposleni na neodređeno vrijeme | 95 | 34 | 27 | 20 | 10 | 4 |
| Prijavljene potrebe za radnicima | 781 | 497 | 61 | 76 | 123 | 24 |
| Korisnici novćane naknade | 793 | 402 | 155 | 88 | 110 | 38 |

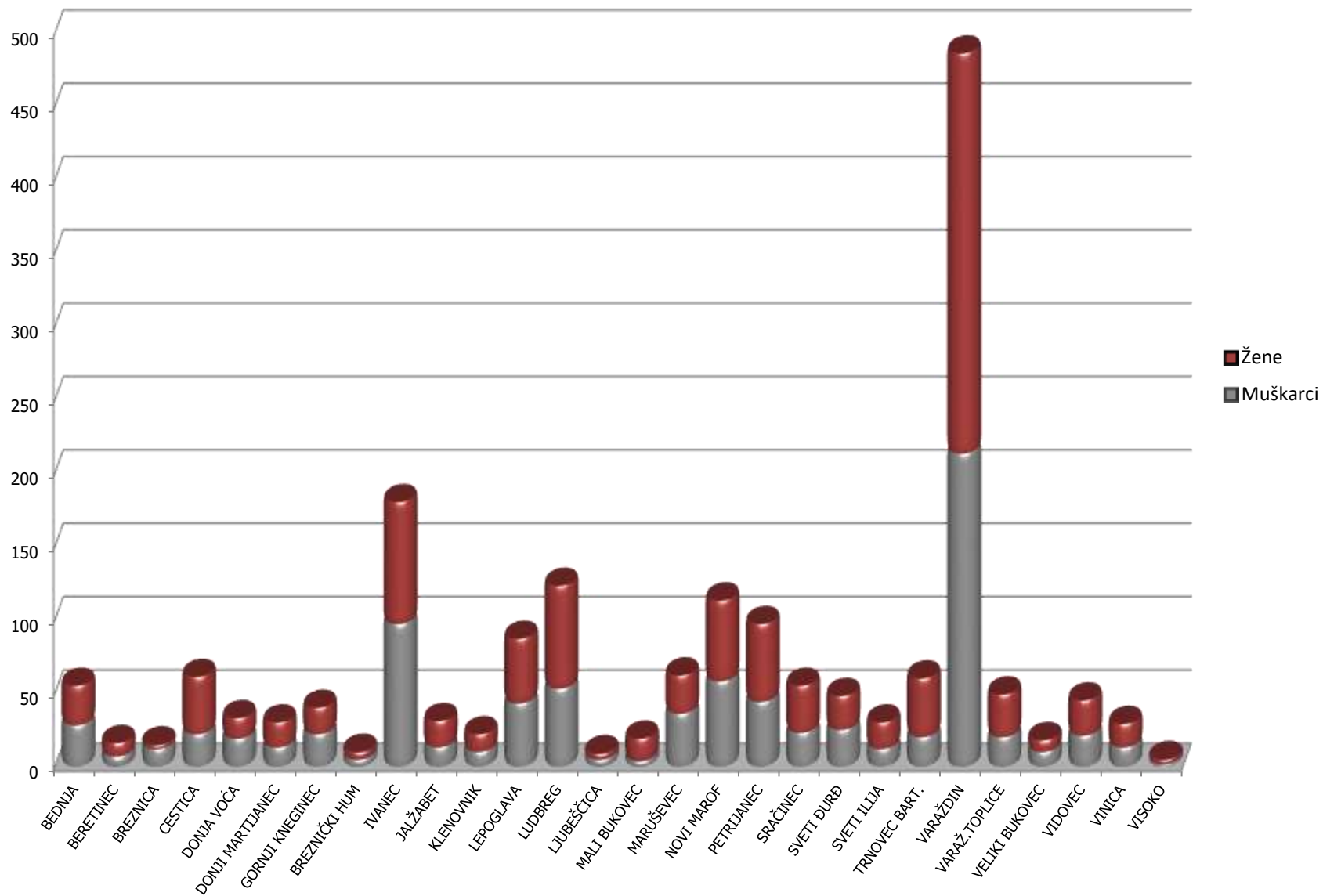
UDIO ZAPOSLENIH PO ISPOSTAVAMA



NEZAPOSLENE OSOBE PO GRADOVIMA I OPĆINAMA U OŽUJKU 2026. GODINE

| GRAD/OPĆINA | UKUPNO | | | Bez škole i nezavršena osnovna škola | | | Osnovna škola | | | SŠ za zanimanja do 3 god. i škola za KV i VKV radnike | | | SŠ za zanimanja u trajanju od 4 i više godina i gimnazija | | | Prvi stupanj fakuleta, stručni studij i viša škola | | | Fakulteti, akademije, magisterij, doktorat | | |
|------------------|--------------|------------|------------|--------------------------------------|-----------|-----------|---------------|------------|------------|---|------------|------------|---|------------|------------|--|-----------|------------|--|-----------|-----------|
| | Ukupno | Muškarci | Žene | Ukupno | Muškarci | Žene | Ukupno | Muškarci | Žene | Ukupno | Muškarci | Žene | Ukupno | Muškarci | Žene | Ukupno | Muškarci | Žene | Ukupno | Muškarci | Žene |
| BEDNJA | 55 | 28 | 27 | 5 | 4 | 1 | 16 | 8 | 8 | 16 | 10 | 6 | 9 | 2 | 7 | 8 | 4 | 4 | 1 | 0 | 1 |
| BERETINEC | 16 | 7 | 9 | | | | 5 | 3 | 2 | | | | 6 | 3 | 3 | 4 | 1 | 3 | 1 | 0 | 1 |
| BREZNICA | 15 | 12 | 3 | | | | 5 | 4 | 1 | 4 | 4 | 0 | 4 | 3 | 1 | 2 | 1 | 1 | | | |
| CESTICA | 61 | 22 | 39 | 20 | 8 | 12 | 13 | 5 | 8 | 12 | 5 | 7 | 13 | 4 | 9 | | | | 3 | 0 | 3 |
| DONJA VOĆA | 33 | 19 | 14 | 2 | 2 | 0 | 8 | 5 | 3 | 14 | 9 | 5 | 5 | 2 | 3 | | | | 4 | 1 | 3 |
| DONJI MARTIJANEC | 30 | 13 | 17 | 1 | 1 | 0 | 4 | 3 | 1 | 8 | 2 | 6 | 13 | 6 | 7 | 2 | 0 | 2 | 2 | 1 | 1 |
| GORNJI KNEGINEC | 40 | 22 | 18 | 1 | 0 | 1 | 9 | 7 | 2 | 11 | 8 | 3 | 16 | 7 | 9 | 1 | 0 | 1 | 2 | 0 | 2 |
| BREZNIČKI HUM | 10 | 5 | 5 | | | | 3 | 1 | 2 | 5 | 4 | 1 | 0 | 0 | 0 | 1 | 0 | 1 | 1 | 0 | 1 |
| IVANEC | 180 | 97 | 83 | 5 | 3 | 2 | 34 | 24 | 10 | 57 | 33 | 24 | 59 | 28 | 31 | 18 | 8 | 10 | 7 | 1 | 6 |
| JALŽABET | 31 | 13 | 18 | 2 | 2 | 0 | 6 | 4 | 2 | 8 | 2 | 6 | 10 | 3 | 7 | 2 | 1 | 1 | 3 | 1 | 2 |
| KLENOVNIK | 22 | 10 | 12 | | | | 5 | 4 | 1 | 8 | 4 | 4 | 3 | 0 | 3 | 5 | 1 | 4 | 1 | 1 | 0 |
| LEPOGLAVA | 87 | 43 | 44 | 4 | 3 | 1 | 23 | 13 | 10 | 28 | 17 | 11 | 24 | 6 | 18 | 5 | 3 | 2 | 3 | 1 | 2 |
| LUDBREG | 123 | 53 | 70 | 4 | 1 | 3 | 39 | 17 | 22 | 39 | 23 | 16 | 24 | 8 | 16 | 11 | 2 | 9 | 6 | 2 | 4 |
| LJUBEŠĆICA | 9 | 5 | 4 | | | | 1 | 0 | 1 | 3 | 3 | 0 | 3 | 1 | 2 | 1 | 0 | 1 | 1 | 1 | 0 |
| MALI BUKOVEC | 19 | 4 | 15 | 2 | 0 | 2 | 6 | 0 | 6 | 5 | 2 | 3 | 5 | 2 | 3 | 1 | 0 | 1 | | | |
| MARUŠEVAC | 62 | 36 | 26 | 3 | 3 | 0 | 12 | 5 | 7 | 26 | 18 | 8 | 15 | 9 | 6 | 6 | 1 | 5 | | | |
| NOVI MAROF | 113 | 58 | 55 | 5 | 2 | 3 | 23 | 16 | 7 | 41 | 26 | 15 | 33 | 9 | 24 | 7 | 5 | 2 | 4 | 0 | 4 |
| PETRIJANEC | 97 | 44 | 53 | 42 | 17 | 25 | 24 | 12 | 12 | 20 | 11 | 9 | 9 | 3 | 6 | 1 | 0 | 1 | 1 | 1 | |
| SRAČINEC | 55 | 23 | 32 | 1 | 0 | 1 | 17 | 4 | 13 | 17 | 9 | 8 | 13 | 7 | 6 | 4 | 2 | 2 | 3 | 1 | 2 |
| SVETI ĐURĐ | 48 | 25 | 23 | 10 | 4 | 6 | 16 | 11 | 5 | 10 | 7 | 3 | 7 | 3 | 4 | 3 | 0 | 3 | 2 | 0 | 2 |
| SVETI ILIJA | 30 | 12 | 18 | 2 | 0 | 2 | 6 | 3 | 3 | 11 | 6 | 5 | 8 | 3 | 5 | 2 | 0 | 2 | 1 | 0 | 1 |
| TRNOVEC BART. | 60 | 20 | 40 | 3 | 2 | 1 | 7 | 3 | 4 | 24 | 9 | 15 | 23 | 5 | 18 | 2 | 0 | 2 | 1 | 1 | 0 |
| VARAŽDIN | 486 | 213 | 273 | 7 | 3 | 4 | 65 | 20 | 45 | 117 | 67 | 50 | 162 | 79 | 83 | 68 | 24 | 44 | 67 | 20 | 47 |
| VARAŽ.TOPLICE | 49 | 20 | 29 | | | | 11 | 5 | 6 | 13 | 6 | 7 | 14 | 6 | 8 | 5 | 2 | 3 | 6 | 1 | 5 |
| VELIKI BUKOVEC | 18 | 10 | 8 | 4 | 2 | 2 | 2 | 2 | 0 | 4 | 3 | 1 | 5 | 1 | 4 | 1 | 1 | 0 | 2 | 1 | 1 |
| VIDOVEC | 45 | 21 | 24 | 2 | 0 | 2 | 13 | 6 | 7 | 12 | 8 | 4 | 9 | 4 | 5 | 8 | 3 | 5 | 1 | 0 | 1 |
| VINICA | 29 | 13 | 16 | | | | 5 | 3 | 2 | 14 | 7 | 7 | 7 | 3 | 4 | 2 | 0 | 2 | 1 | 0 | 1 |
| VISOKO | 5 | 2 | 3 | | | | 1 | 1 | 0 | 1 | 1 | 0 | 2 | 0 | 2 | 1 | 0 | 1 | | | |
| UKUPNO | 1.828 | 850 | 978 | 125 | 57 | 68 | 379 | 189 | 190 | 528 | 304 | 224 | 501 | 207 | 294 | 171 | 59 | 112 | 124 | 34 | 90 |

BROJ NEZAPOSLENIH PO GRADOVIMA I OPĆINAMA VARAŽDINSKE ŽUPANIJE KRAJEM MJESECA



PREGLED NEZAPOSLENIH OSOBA PREMA STAROSTI I KVALIFIKACIJI U OŽUJKU 2026. GODINE

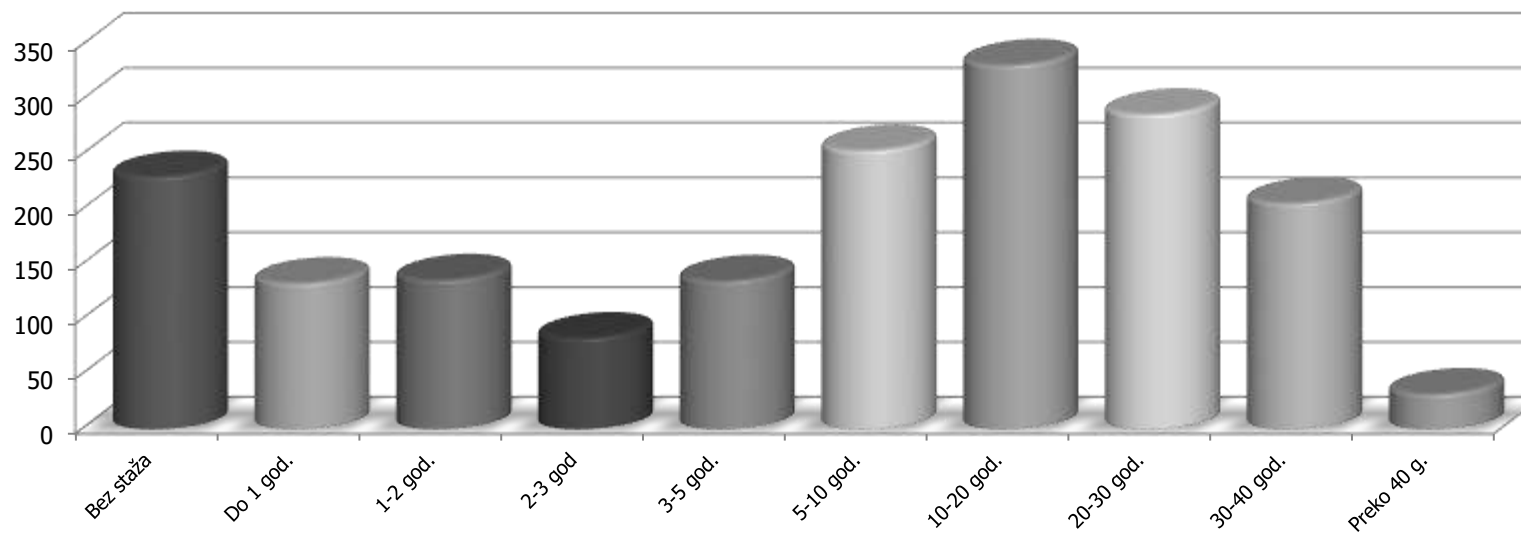
| ŠKOLA | | Ukupno | Godine starosti | | | | | | | | | |
|---|---------------|--------------|-----------------|------------|------------|------------|------------|------------|------------|------------|------------|------------|
| | | | 15 - 19 | 20 - 24 | 25 - 29 | 30 - 34 | 35 - 39 | 40 - 44 | 45 - 49 | 50 - 54 | 55 - 59 | 60 i više |
| Bez škole i nezavršena osnovna škola | Ukupno | 125 | 1 | 6 | 8 | 10 | 13 | 15 | 22 | 15 | 18 | 17 |
| | Muškarci | 57 | 1 | 4 | 3 | 5 | 3 | 5 | 10 | 4 | 11 | 11 |
| | Žene | 68 | 0 | 2 | 5 | 5 | 10 | 10 | 12 | 11 | 7 | 6 |
| Osnovna škola | Ukupno | 379 | 13 | 14 | 11 | 10 | 12 | 30 | 44 | 72 | 103 | 70 |
| | Muškarci | 189 | 6 | 4 | 6 | 3 | 6 | 17 | 17 | 31 | 54 | 45 |
| | Žene | 190 | 7 | 10 | 5 | 7 | 6 | 13 | 27 | 41 | 49 | 25 |
| SŠ za zanimanja do 3 god. i škola za KV i VKV | Ukupno | 528 | 40 | 58 | 40 | 29 | 44 | 67 | 58 | 46 | 95 | 51 |
| | Muškarci | 304 | 30 | 40 | 27 | 13 | 27 | 34 | 27 | 22 | 47 | 37 |
| | Žene | 224 | 10 | 18 | 13 | 16 | 17 | 33 | 31 | 24 | 48 | 14 |
| SŠ za zanimanja u trajanju do 4 i više god. | Ukupno | 430 | 15 | 66 | 53 | 47 | 34 | 40 | 23 | 52 | 69 | 31 |
| | Muškarci | 170 | 5 | 27 | 25 | 20 | 14 | 16 | 7 | 16 | 21 | 19 |
| | Žene | 260 | 10 | 39 | 28 | 27 | 20 | 24 | 16 | 36 | 48 | 12 |
| Gimnazija | Ukupno | 71 | | 10 | 18 | 7 | 8 | 10 | 5 | 9 | 2 | 2 |
| | Muškarci | 37 | | 4 | 9 | 4 | 5 | 5 | 2 | 6 | 1 | 1 |
| | Žene | 34 | | 6 | 9 | 3 | 3 | 5 | 3 | 3 | 1 | 1 |
| Viša škola, I. stupanj fakulteta i stručni studij | Ukupno | 171 | | 31 | 48 | 23 | 12 | 18 | 10 | 8 | 11 | 10 |
| | Muškarci | 59 | | 6 | 16 | 8 | 7 | 5 | 4 | 6 | 2 | 5 |
| | Žene | 112 | | 25 | 32 | 15 | 5 | 13 | 6 | 2 | 9 | 5 |
| Fakulteti, akademije, magisterij, doktorat | Ukupno | 124 | | 5 | 35 | 20 | 15 | 20 | 11 | 3 | 11 | 4 |
| | Muškarci | 34 | | 0 | 6 | 10 | 6 | 5 | 2 | 0 | 3 | 2 |
| | Žene | 90 | | 5 | 29 | 10 | 9 | 15 | 9 | 3 | 8 | 2 |
| UKUPNO | Ukupno | 1.828 | 69 | 190 | 213 | 146 | 138 | 200 | 173 | 205 | 309 | 185 |
| | Muškarci | 850 | 42 | 85 | 92 | 63 | 68 | 87 | 69 | 85 | 139 | 120 |
| | Žene | 978 | 27 | 105 | 121 | 83 | 70 | 113 | 104 | 120 | 170 | 65 |

T-11

PREGLED NEZAPOSLENIH OSOBA PREMA STAROSTI I RADNOM STAŽU U OŽUJKU 2026. GODINE

| RADNI STAŽ | UKUPNO | | | 15-24 | | | 25-34 | | | 35-44 | | | 45-54 | | | 55 i više | | |
|--------------------|--------------|------------|------------|------------|------------|------------|------------|------------|------------|------------|------------|------------|------------|------------|------------|------------|------------|------------|
| | Ukupno | Muškarci | Žene | Ukupno | Muškarci | Žene | Ukupno | Muškarci | Žene | Ukupno | Muškarci | Žene | Ukupno | Muškarci | Žene | Ukupno | Muškarci | Žene |
| Bez staža | 230 | 84 | 146 | 96 | 45 | 51 | 58 | 18 | 40 | 33 | 7 | 26 | 25 | 7 | 18 | 18 | 7 | 11 |
| Do 1 god. | 133 | 73 | 60 | 62 | 35 | 27 | 38 | 20 | 18 | 15 | 8 | 7 | 7 | 3 | 4 | 11 | 7 | 4 |
| 1-2 god. | 136 | 55 | 81 | 45 | 16 | 29 | 50 | 19 | 31 | 15 | 7 | 8 | 17 | 7 | 10 | 9 | 6 | 3 |
| 2-3 god. | 83 | 42 | 41 | 25 | 15 | 10 | 30 | 14 | 16 | 8 | 3 | 5 | 13 | 5 | 8 | 7 | 5 | 2 |
| 3-5 god. | 135 | 68 | 67 | 26 | 12 | 14 | 55 | 27 | 28 | 25 | 11 | 14 | 13 | 5 | 8 | 16 | 13 | 3 |
| 5-10 god. | 254 | 131 | 123 | 5 | 4 | 1 | 94 | 39 | 55 | 68 | 35 | 33 | 45 | 25 | 20 | 42 | 28 | 14 |
| 10-20 god. | 332 | 181 | 151 | | | | 34 | 18 | 16 | 134 | 67 | 67 | 83 | 43 | 40 | 81 | 53 | 28 |
| 20-30 god. | 287 | 130 | 157 | | | | | | | 40 | 17 | 23 | 136 | 53 | 83 | 111 | 60 | 51 |
| 30-40 god. | 206 | 72 | 134 | | | | | | | | | | 39 | 6 | 33 | 167 | 66 | 101 |
| Preko 40 g. | 32 | 14 | 18 | | | | | | | | | | | | | 32 | 14 | 18 |
| UKUPNO | 1.828 | 850 | 978 | 259 | 127 | 132 | 359 | 155 | 204 | 338 | 155 | 183 | 378 | 154 | 224 | 494 | 259 | 235 |

PREGLED NEZAPOSLENIH OSOBA PREMA RADNOM STAŽU

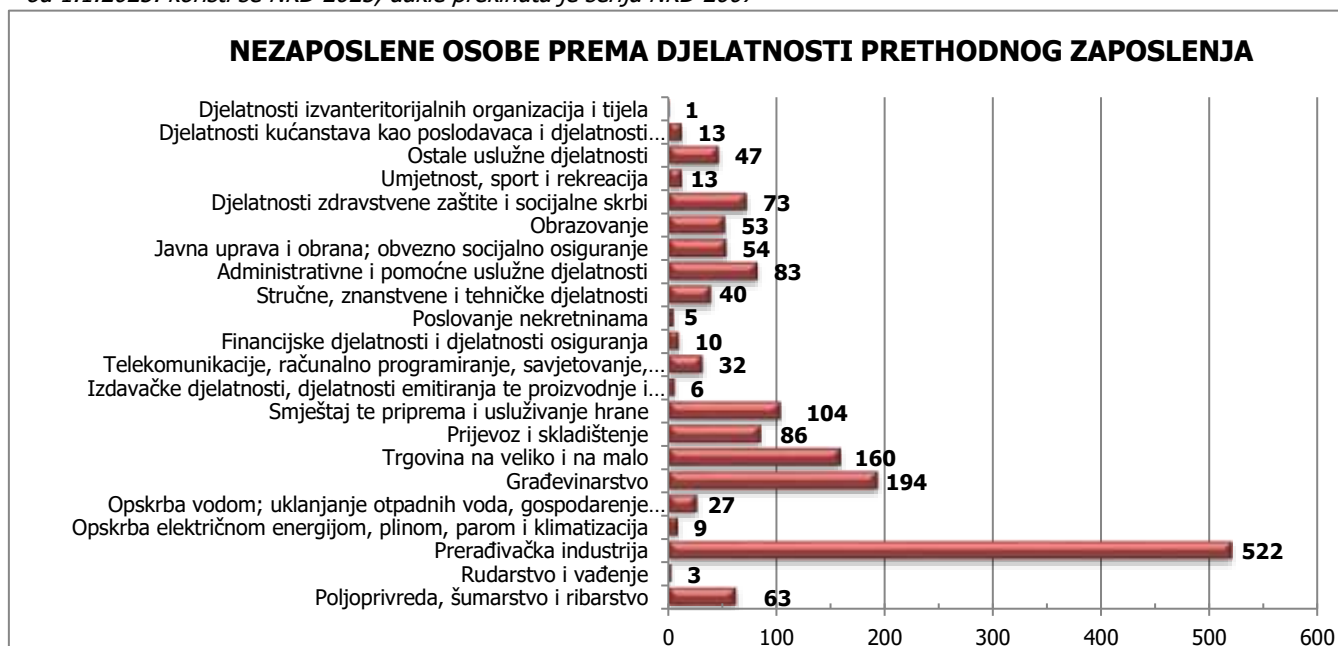


T-12

PREGLED NEZAPOSLENIH OSOBA PREMA DJELATNOSTI PRETHODNOG ZAPOSLENJA U OŽUJKU 2026. GODINE

| GRUPE DJELATNOSTI | Ukupno | Muškarci | Žene |
|--|---------------|-----------------|-------------|
| Poljoprivreda, šumarstvo i ribarstvo | 63 | 39 | 24 |
| Rudarstvo i vađenje | 3 | 3 | 0 |
| Prerađivačka industrija | 522 | 225 | 297 |
| Opskrba električnom energijom, plinom, parom i klimatizacija | 9 | 9 | 0 |
| Opskrba vodom; uklanjanje otpadnih voda, gospodarenje otpadom te djelatnosti sanacije okoliša | 27 | 23 | 4 |
| Građevinarstvo | 194 | 161 | 33 |
| Trgovina na veliko i na malo | 160 | 64 | 96 |
| Prijevoz i skladištenje | 86 | 57 | 29 |
| Smještaj te priprema i usluživanje hrane | 104 | 27 | 77 |
| Izdavačke djelatnosti, djelatnosti emitiranja te proizvodnje i distribucije sadržaja | 6 | 6 | 0 |
| Telekomunikacije, računalno programiranje, savjetovanje, računalna infrastruktura i ostale informacijske uslužne djelatnosti | 32 | 21 | 11 |
| Financijske djelatnosti i djelatnosti osiguranja | 10 | 4 | 6 |
| Poslovanje nekretninama | 5 | 1 | 4 |
| Stručne, znanstvene i tehničke djelatnosti | 40 | 15 | 25 |
| Administrativne i pomoćne uslužne djelatnosti | 83 | 31 | 52 |
| Javna uprava i obrana; obvezno socijalno osiguranje | 54 | 33 | 21 |
| Obrazovanje | 53 | 6 | 47 |
| Djelatnosti zdravstvene zaštite i socijalne skrbi | 73 | 17 | 56 |
| Umjetnost, sport i rekreacija | 13 | 5 | 8 |
| Ostale uslužne djelatnosti | 47 | 16 | 31 |
| Djelatnosti kućanstava kao poslodavaca i djelatnosti kućanstava koja proizvode različitu robu i obavljaju različite usluge za vlastite potrebe | 13 | 3 | 10 |
| Djelatnosti izvanteritorijalnih organizacija i tijela | 1 | 0 | 1 |
| Ukupno | 1.598 | 766 | 832 |
| Osobe bez prethodnog radnog iskustva | 230 | 84 | 146 |

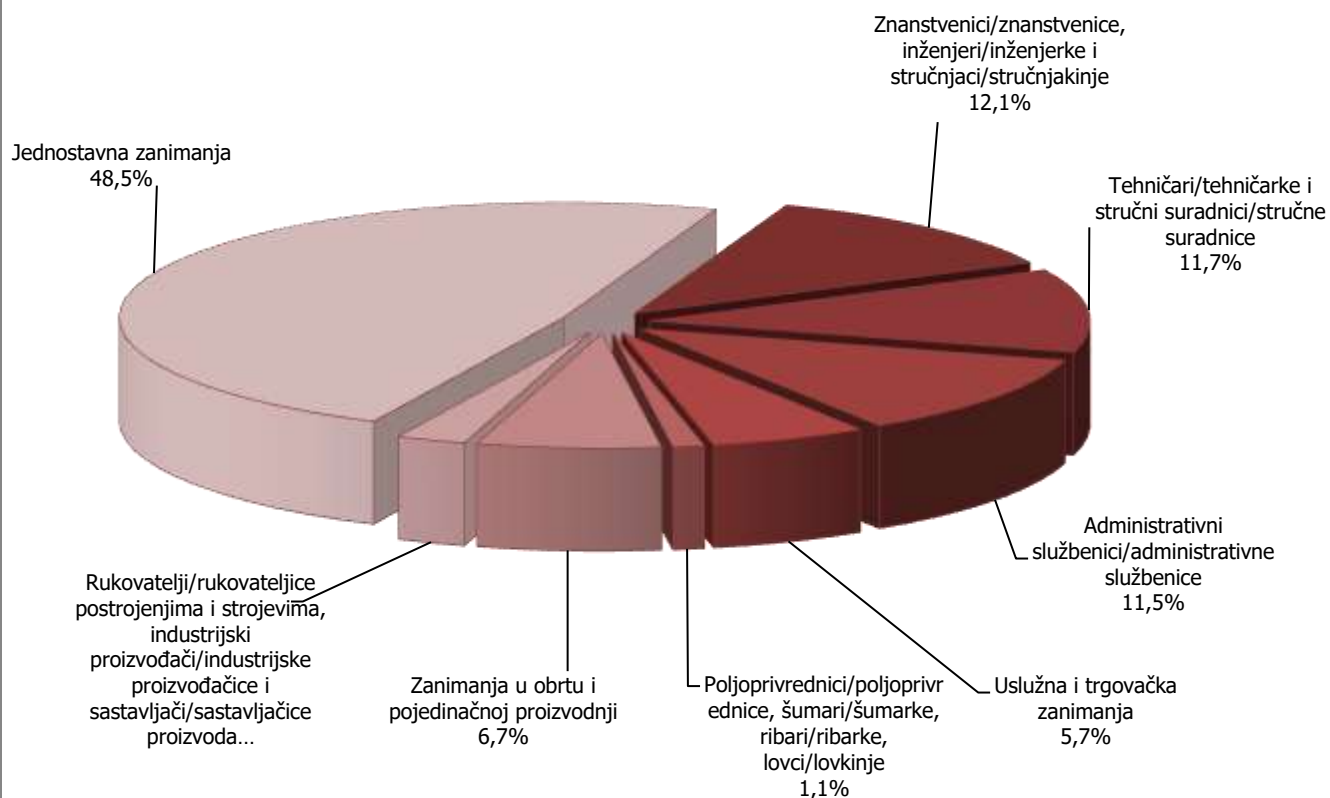
*od 1.1.2025. koristi se NKD 2025, dakle prekinuta je serija NKD 2007



PREGLED NEZAPOSLENIH OSOBA PREMA RODOVIMA ZANIMANJA (NKZ 2010.) U OŽUJKU 2026. GODINE

| ROD ZANIMANJA | Ukupno | | | Prvi puta traže zaposlenje | | |
|---|--------------|------------|------------|----------------------------|-----------|------------|
| | Ukupno | Muškarci | Žene | Ukupno | Muškarci | Žene |
| Vojna zanimanja | | | | | | |
| Zakonodavci/zakonodavke, dužnosnici/dužnosnice i direktori/direktorice | | | | | | |
| Znanstvenici/znanstvenice, inženjeri/inženjerke i stručnjaci/stručnjakinje | 222 | 80 | 142 | 40 | 9 | 31 |
| Tehničari/tehničarke i stručni suradnici/stručne suradnice | 214 | 102 | 112 | 19 | 9 | 10 |
| Administrativni službenici/administrativne službenice | 211 | 81 | 130 | 28 | 12 | 16 |
| Uslužna i trgovačka zanimanja | 105 | 19 | 86 | 8 | 2 | 6 |
| Poljoprivrednici/poljoprivrednice, šumari/šumarke, ribari/ribarke, lovci/lovkinje | 21 | 3 | 18 | 6 | 1 | 5 |
| Zanimanja u obrtu i pojedinačnoj proizvodnji | 122 | 113 | 9 | 16 | 13 | 3 |
| Rukovatelji/rukovateljice postrojenjima i strojevima, industrijski proizvođači/industrijske proizvođačice i sastavljači/sastavljačice proizvoda | 46 | 31 | 15 | 3 | 1 | 2 |
| Jednostavna zanimanja | 887 | 421 | 466 | 110 | 37 | 73 |
| Ukupno | 1.828 | 850 | 978 | 230 | 84 | 146 |

NEZAPOSLENE OSOBE PO RODOVIMA ZANIMANJA



ODNOS BROJA NOVOPRIJAVLJENIH I BROJA ZAPOSLENIH I BAROMETAR ZAPOŠLJAVANJA U OŽUJKU 2026. GODINE

| | Novoprijavljeni direktno iz radnog odnosa | Zaposleni s evidencije na temelju radnog odnosa | Barometar zapošljavanja (zaposleni - novoprijavljeni) |
|---|---|---|---|
| Bez škole i nezavršena osnovna škola | 1 | 1 | 0 |
| Osnovna škola | 21 | 58 | 37 |
| SŠ za zanimanja do 3 god. i škola za KV i VKV | 78 | 103 | 25 |
| SŠ za zanimanja u trajanju do 4 i više god. | 87 | 96 | 9 |
| Gimnazija | 10 | 4 | -6 |
| Viša škola, I. stupanj fakulteta i stručni studij | 23 | 31 | 8 |
| Fakulteti, akademije, magisterij, doktorat | 16 | 27 | 11 |
| UKUPNO | 236 | 320 | 84 |

ODNOS NOVOPRIJAVLJENIH I ZAPOSLENIH IZ EVIDENCIJE RU VARAŽDIN

