



ISSN: 2584-7996

**HRVATSKI ZAVOD ZA ZAPOŠLJAVANJE
PODRUČNI URED VARAŽDIN**

MJESEČNI STATISTIČKI BILTEN

GODINA: XLIX

TRAVANJ 2026.

BROJ: 4

PODRUČNI URED VARAŽDIN

ISPOSTAVE: IVANEC
CESTICA
LUBREG
NOVI MAROF

INTERNET ADRESA

<http://www.hzz.hr>

UREDNIŠTVO

Branka Šaško
Predstojnica Područnog ureda Varaždin

Kristijan Kocijan
Viši savjetnik 2
E-mail: kristijan.kocijan@hzz.hr

E-BILTEN

kristijan.kocijan@hzz.hr

Telefon: 042-401-510

NAKLADNIK

HRVATSKI ZAVOD ZA ZAPOŠLJAVANJE
Područni ured Varaždin
Varaždin, Trenkova ulica 56
Telefon: 042-401-500
Fax: 042-230-445

ZA NAKLADNIKA

Branka Šaško
Predstojnica Područnog ureda Varaždin

UVODNA RIJEČ NAKLADNIKA

Hrvatski zavod za zapošljavanje kao jednu od publikacija izdaje Mjesečni statistički bilten na razini Područnih ureda i Područnih službi, te na razini Republike Hrvatske.

Statističkim biltenom obuhvaćeni su podaci vezani uz registriranu nezaposlenost i zapošljavanje iz evidencije nezaposlenih i prikaz slobodnih radnih mjesta, usporedbom različitih relevantnih parametara. Također, Statistički bilten obuhvaća i statistički prikazuje usluge Hrvatskog zavoda za zapošljavanje koje su propisane Zakonom o tržištu rada (Narodne novine 118/18, 32/20, 18/22).

U Statistički bilten za ožujak 2023. godine i nadalje, u Područnom uredu Varaždin odlučili smo uključiti Uvodnu riječ nakladnika u kojoj ćemo svaki mjesec izdvojiti najaktualnije podatke i događanja iz nadležnosti Zavoda za Varaždinsku županiju.

U nastavku Uvodne riječi nakladnika, uveli smo i sažeti prikaz statističkih podataka iz Statističkog biltena, kako bi svima koji se njime koriste u svom radu relevantne statističke podatke obuhvatili na jednom mjestu.

Sažeti prikaz statističkih podataka detaljno je razrađen na stranicama Statističkog biltena. U Statistički bilten uključili smo, i u narednom razdoblju uključivati ćemo, sve nove usluge i aktualnosti Hrvatskog zavoda za zapošljavanje, Područnog ureda Varaždin s ciljem informiranja javnosti i njihovog korištenja.

1. Jobshadowing posjeta

U periodu od **23.03.2026. do 25.03.2026.** u **PU Varaždin** stručnu posjetu (**Jobshadowing**) u okviru Erasmus+ akreditiranog projektnog mobilitetskog programa u sektoru strukovnog obrazovanja i osposobljavanja (VET – Vocational Education and Training) obavljala je kolegica **Josipa Eis iz Berufsförderungsinstitut, Wien**, pod vodstvom **mentorice Tihane Hrkač**, Voditeljice Odsjeka za profesionalno usmjeravanje i obrazovanje, PU Varaždin.

Sukladno prethodno sklopljenom Erasmus+ learning agreementu postavljena su tri ciljana ishoda učenja:

- ✓ **Organizacija i djelovanje Hrvatskog zavoda za zapošljavanje**
- ✓ **Usluge profesionalnog usmjeravanja u Hrvatskom zavodu za zapošljavanje**
- ✓ **Suradnja s partnerima u provedbi usluga profesionalnog usmjeravanja**

prema kojima je mentorica Tihana Hrkač detaljno razradila plan Jobshadowing posjeta.

Prvi dan posjeta (23.03.2026.) proveden je uredu PU Varaždin, s naglaskom na edukaciju i upoznavanje s organizacijom HZZ-a, stanjem na tržištu rada s posebnim naglaskom na Varaždinsku županiju, upoznavanje sa hrvatskim obrazovnim sustavom i obrazovnom strukturom Varaždinske županije, predstavljanjem Odsjeka za profesionalno usmjeravanje i obrazovanje i CISOK-a, upoznavanje s poslovima vezanima uz ciljanje skupine (učenici s teškoćama osnovnih škola, maturanti, posebne skupine) te kroz simulaciju realne situacije (Josipe u ulozi maturantrice) Josipa je upoznata s cjelokupnim procesom obrade učenika od psihologijskog testiranja, upoznavanja i rješavanja e-alata samoprocjene do primanja povratne informacija o rezultatima i individualnog savjetovanja.

Dan je priveden kraju posjetu CISOK-u Varaždin.




Drugi dan posjeta (24.03.2026.) nakon refleksije od dana prije i odrađenog uvoda u rad sa ciljanim skupinama (NEET, romi, OSI...), dan smo provele na terenu. Posjetile smo **Zatvor u Varaždinu** (Odjel za tretman) gdje je Tihana Hrkač održala radionicu za zatvorenike na temu **“Kako se uključiti na tržište rada”**. Josipa je na taj način stekla nova znanja i iskustva ali je i zatvorenicima dala korisne informacije vezane uz zapošljavanje u inozemstvu, točnije Austriji. Nakon Zatvora, posjetile smo **Medicinsku školu u Varaždinu** koja je ujedno i Regionalni centar kompetentnosti inovativnih zdravstvenih tehnologija ali i Centar za mentalno zdravlje, gdje je Josipa imala prilike čuti iskustva neodlučnih maturanata koju su prošli obradu na HZZ-u te smo uz vodstvo psihologinje škola i stručnih profesora imale priliku razgledati školu i posjetiti stručne praktikume i učionice.



Zadnjeg dana posjeta (25.03.2026.) Josipa je imala prilike prisustvovati **individualnom savjetovanju učenice s teškoćama završnog razreda OŠ i njezine majke** (prethodno dogovoreno sa školom uz suglasnost majke da Josipa bude prisutna) prilikom čega je na konkretnom primjeru imala prilike vidjeti cijeli proces savjetovanja učenika i roditelja, detaljan uvid u proceduru obrade učenika, upoznavanje s teškoćama učenika, kriterije važne za prijedlog programa zanimanja, uvid u tehnike i metode savjetovanja ali i rad sa „teškim strankama”. Nakon savjetovanja posjetile smo **Kampanju „Budi In“** koju organizira Udruženje hrvatskih obrtnika Varaždin u suradnji s Obrtničkom komorom Varaždinske županije, Varaždinskom županijom i gradom Varaždinom. Cilj kampanje bio je promocija obrtničkih zanimanja a navedena je kampanja bila namijenjena učenicima završnih razreda osnovnih škola. Događanje se odvijalo u dvorani Gospodarske škole Varaždin, gdje su obrtnici izložili

materijale, alate, strojeve i ostalo potrebno da se učenicima što zornije prikaže čime se oni bave i kako izgledaju uvjeti rada pojedinih zanimanja. Uz obrtnike je bio postavljen i štand HZZ-a i CISOK-a Varaždin, na kojem su savjetnice dijelile promotivne materijale i odgovarale na pitanja učenika vezana uz odabir budućeg zanimanja.



2. Kampanja „Odaberi svoju školu“ 2026.

Već tradicionalno je i ove godine od 13. do 16. travnja održana kampanja za upis učenika u srednju školu, pod nazivom „Odaberi svoju školu“. Kampanju organizira i provodi Varaždinska županija, u suradnji sa svim osnovnim i srednjim školama te partnerima: Hrvatskim zavodom za zapošljavanje, Područnim uredom Varaždin, Obrtničkom komorom Varaždinske županije, HGK – Županijskom komorom Varaždin te Policijskom upravom varaždinskom.

Kampanje su provedene u Varaždinu, Novom Marofu, Ludbregu i Ivancu, predstavile su se sve srednje škole i nekoliko poslodavaca koji nude učeničku praksu s područja Varaždinske županije. Priliku za upoznavanje mogućnosti koje im se nude imalo je svih 1532 učenika, koji ove godine završavaju osnovnu školu. Djelatnice CISOK-a Varaždin aktivno su sudjelovale na Kampanji dijeljenjem informativnih letaka i predstavljanjem usluga namijenjenih učenicima završnih razreda osnovnih škola i njihovim roditeljima. Što sve treba uzeti u obzir prilikom odabira srednjoškolskog programa, gdje pronaći informacije koje im u tome mogu pomoći, kojim e-alatima se mogu poslužiti prilikom samoprocjene, ali i uslugama informiranja i savjetovanja koje mogu dobiti u CISOK-u i Odsjeku za profesionalno usmjeravanje i obrazovanje.

Obzirom na interes učenika i roditelja za upite savjetnicama za razvoj karijere i informativnim materijalima koje su pripremile, možemo zaključiti da je i ovaj puta sudjelovanje na kampanji ispunilo svoj smisao.



Zahtjev za statističkim podacima o nezaposlenosti i zapošljavanju, te detaljima usluga Zavoda iz ovog biltena koje se odnose na Varaždinsku županiju možete dostaviti na adresu elektroničke pošte: hzz.varazdin@hzz.hr

Hrvatski zavod za zapošljavanje od 2012. godine raspolaže i podatkovnom uslugom [Statistika on-line](#) koja je dostupna svima s ciljem pretraživanja podataka po različitim obilježjima po županijama i godinama, odnosno mjesecima. Za sva dodatna pitanja i informacije koja se odnose na podatke na razini Republike Hrvatske upit možete dostaviti na adresu elektroničke pošte: statistika@hzz.hr

Pregled kretanja na tržištu rada zaključno 30. travnja 2026. godine

Broj nezaposlenih osoba: 1.708 osoba

- to je 6,6% manje u odnosu na ožujak 2026. godine i 21,3% manje u odnosu na isto razdoblje 2025. godine

Zaposleno s evidencije: 270 osoba

- to je 15,6% manje nego u prethodnom mjesecu i 17,9% manje nego u istom mjesecu prošle godine
- najviše zaposlenih s evidencije Zavoda bilo je u prerađivačkoj industriji, smještaju te pripremi i usluživanju hrane i građevinarstvu

Prijavljena slobodna radna mjesta: 582

- to je 25,5% (199 slobodnih radnih mjesta) manje nego u proteklom mjesecu, te 28,2% (229 slobodnih radnih mjesta) manje u odnosu na isti mjesec prošle godine (travanj 2025.)
- najviše slobodnih radnih mjesta prema djelatnosti prijavljeno je u prerađivačkoj industriji (40,0%), građevinarstvu (16,5%), obrazovanju (10,5%), djelatnosti zdravstvene zaštite i socijalne skrbi (8,4%), i trgovini (6,9%)
- najtraženija zanimanja u travnju 2026. godine bila su trgovački radnik / trgovačka radnica, konobar/konobarica, medicinska sestra / medicinski tehničar opće njege, čistač/čistačica i bravar/bravarica

Novoprijavljeni u evidenciji Zavoda: 331 osoba

- to je jednako kao i u proteklom mjesecu, te 8,1% manje nego u istom mjesecu prošle godine
- direktno iz radnog odnosa prijavilo se 267 osoba, iz nekog drugog oblika rada 1 i iz neaktivnosti 63 osobe

BAROMETAR ZAPOŠLJAVANJA

3

Zaposleni na temelju radnog odnosa u promatranom razdoblju	270
Gubitak radnih mjesta – došli u evidenciju direktno iz radnog odnosa	267

Nezaposlene žene: 912 osoba ili 53,4%

- to je 6,7% manje u odnosu na prošli mjesec, te 23,8% manje nego u istom mjesecu prošle godine

Nezaposleni muškarci: 796 osoba ili 46,6%

- to je 6,4% manje u odnosu na prošli mjesec, te 18,2% manje nego u istom mjesecu prošle godine

Nezaposlene osobe bez radnog iskustva: 205 ili 12,0%

Kvalifikacijska struktura: 479 osoba sa završenom školom za trogodišnja zanimanja, KV i VKV zanimanja

- osobe sa završenom školom za trogodišnja zanimanja i KV i VKV zanimanja najbrojnije su u evidenciji Zavoda (28,0%). Ostale velike kategorije čine osobe sa završenom četverogodišnjom srednjom školom (23,5%) i osobe sa završenom osnovnom školom (21,1%)
- najmanje je nezaposlenih osoba bez škole i nezavršenom osnovnom školom (7,1%) te osoba sa završenom gimnazijom (3,5%)

Starosna struktura: 841 osoba iznad 45 godina

- starosna struktura je nepovoljna jer na osobe iznad 45 godina otpada 49,2% nezaposlenih. Druga velika starosna kategorija su mlade osobe do 30 godina starosti kojih je u evidenciji prijavljeno 421, s udjelom od 24,6% (pad u odnosu na prošli mjesec za 10,8%)

Korisnici novčane naknade: 703 osobe

- to je 11,3% manje u odnosu na prošli mjesec, te 24,9% manje nego u istom mjesecu prošle godine
- prosječna novčana naknada za travanj 2026. iznosila je 709,01 €
- tijekom travanja 2026. godine ukupno je isplaćeno 371.643,31 €

Nezaposleni hrvatski branitelji: 140 osoba

- u odnosu na protekli mjesec broj nezaposlenih hrvatskih branitelja manji je za 4,1%, a u odnosu na isti mjesec prošle godine bilježimo smanjenje broja nezaposlenih branitelja za 32,7%
- u ukupnom broju evidentiranih osoba branitelji sudjeluju sa 8,2%
- u travnju 2026. godine s evidencije Područnog ureda zaposleno je 12 branitelja, a evidentirano je 18 novoprijavljeni branitelja

Mjere aktivne politike zapošljavanja

- do kraja travnja 2026. godine u PU Varaždin u mjere aktivne politike zapošljavanja uključeno je 1.140 osoba i to najviše u mjeru Obrazovanje za stjecanje kompetencija potrebnih za rad putem vaučera (496 osoba).

NEZAPOSLENI

04/26	1.708	-	-
03/26	1.828	-6,6	-120
04/25	2.170	-21,3	-462

MUŠKARCI

04/26	796	udio	46,6
03/26	850	-6,4	-54
04/25	973	-18,2	-177

BEZ RADNOG ISKUSTVA

04/26	205	udio	12,0
03/26	230	-10,9	-25
04/25	238	-13,9	-33

NOVOPRIJAVLJENI

04/26	331	-	-
03/26	331	0,0	0
04/25	360	-8,1	-29

BRANITELJI

04/26	140	udio	8,2
03/26	146	-4,1	-6
04/25	208	-32,7	-68

ISPOSTAVE	03/26	04/26	Promj.
Varaždin	860	843	-2,0
Ivanec	439	388	-11,6
Ludbreg	238	222	-6,7
N. Marof	201	177	-11,9
Cestica	90	78	-13,3
Ukupno	1.828	1.708	-6,6

ŽENE

04/26	912	udio	53,4
03/26	978	-6,7	-66
04/25	1.197	-23,8	-285

TRAŽIM RADNIKA

04/26	582	-	-
03/26	781	-25,5	-199
04/25	811	-28,2	-229

ZAPOSLENI

04/26	270	-	-
03/26	320	-15,6	-50
04/25	329	-17,9	-59

NOVČANE NAKNADE

04/26	703	udio	41,2
03/26	793	-11,3	-90
04/25	936	-24,9	-233

Barometar zapošlj.

Zaposleni	270
Novopri. R.O.	267
Barometar	3

Do 30 godina

04/26	421	24,6
03/26	472	-10,8

Iznad 45 godina

04/26	841	49,2
03/26	872	-3,6

SADRŽAJ

1. NEZAPOSLENOST I ZAPOSŁJAVANJE U TRAVNJU 2026. GODINE	1
2.1. NEZAPOSLENOST	1
2. PONUDA SLOBODNIH RADNIH MJESTA I ZAPOSŁJAVANJE	2
3. PRAVA ZA VRIJEME NEZAPOSLENOSTI	4
4. NEZAPOSLENOST I ZAPOSŁJAVANJE HRVATSKIH BRANITELJA	5
5. MJERE AKTIVNE POLITIKE ZAPOSŁJAVANJA	5
6. SUSTAV VAUČERA ZA OBRAZOVANJE NEZAPOSLENIH I ZAPOSLENIH OSOBA	6
7. ADMINISTRATIVNA STOPA NEZAPOSLENOSTI I BROJ ZAPOSLENIH PREMA ADMINISTRATIVNIM IZVORIMA.....	9

TABLICE

T-1 Pregled nezaposlenosti i zapošljavanja u razdoblju od 2003. – 2025. godine
T-2 Pregled broja nezaposlenih i zapošljavanja u travnju 2026. godine
T-3 Nezaposlenost i zapošljavanje u travnju 2026. godine
T-4 Nezaposlene osobe po kvalifikaciji u travnju 2026. godine
T-5 Nezaposlene osobe po mjesecima
T-6 Nezaposlenost i zapošljavanje hrvatskih branitelja u travnju 2026. godine
T-7 Nezaposlene osobe s invaliditetom po mjesecima
T-8 Nezaposlenost i zapošljavanje po ispostavama u travnju 2026. godine
T-9 Nezaposlene osobe po gradovima i općinama u travnju 2026. godine
T-10 Pregled nezaposlenih osoba prema starosti i kvalifikaciji u travnju 2026. godine
T-11 Pregled nezaposlenih osoba prema starosti i radnom stažu u travnju 2026. godine
T-12 Pregled nezaposlenih osoba prema djelatnosti prethodnog zaposlenja u travnju 2026. godine
T-13 Pregled nezaposlenih osoba po rodovima zanimanja u travnju 2026. godine
T-14 Odnos broja novoprijavljenih i broja zaposlenih u travnju 2026. godine
T-15 Nezaposlenost i zapošljavanje od siječnja do travnja 2026. godine

IZVORI PODATAKA I OBJAŠNENJE POJMOVA

Izvor podataka za Mjesečni statistički bilten su evidencije koje se vode u Hrvatskom zavodu za zapošljavanje prema odredbama Zakona o tržištu rada (Narodne novine 118/18, 32/20, 18/22).

NEZAPOSLENA OSOBA je osoba sposobna ili djelomično sposobna za rad u dobi od 15 do 65 godina, koja nije u radnom odnosu, aktivno traži posao i raspoloživa je za rad, te ako:

- ne ostvari mjesečni primitak od pružanja usluga prema posebnim propisima ili ne ostvari mjesečni primitak, odnosno drugi dohodak prema propisima o porezu na dohodak s obzirom na podatak o uplaćenim doprinosima za obvezna osiguranja dobivenim od Središnjeg registra osiguranika, a koji je veći od prosječne isplaćene novčane naknade u prethodnoj kalendarskoj godini
- nema registrirano trgovačko društvo ili drugu pravnu osobu, odnosno nema više od 25% udjela u trgovačkom društvu ili drugoj pravnoj osobi
- nije član zadruge
- nije predsjednik, član uprave ili izvršni direktor trgovačkog društva ili upravitelj zadruga
- nema registrirani obrt, slobodno zanimanje ili djelatnost poljoprivrede i šumarstva
- ne obavlja domaću radinost ili sporedno zanimanje prema posebnom propisu
- nije osigurana kao poljoprivrednik po propisima o mirovinskom osiguranju
- nije zaposlena po posebnim propisima,
- nije korisnik mirovine, osim korisnika mirovine koji ostvari pravo na invalidsku mirovinu zbog profesionalne nesposobnosti za rad odnosno korisnika mirovine koji ostvari pravo na invalidsku mirovinu zbog djelomičnog gubitka radne sposobnosti i korisnika obiteljske mirovine kojemu se ta mirovina ne isplaćuje
- ne ispunjava uvjete za prijevremenu starosnu mirovinu i starosnu mirovinu
- nije osigurana na produženo mirovinsko osiguranje na temelju ugovora o radu na određeno vrijeme za stalne sezonske poslove nema utvrđenu privremenu nezaposljivost od strane centra za profesionalnu rehabilitaciju i
- nije redovni učenik ili student.

TRAŽITELJI ZAPOSLENJA su sve osobe koje se žele prijaviti Zavodu radi savjetovanja, informiranja, promjene zaposlenja odnosno posredovanja, bez obveze redovnog javljanja a ne smatraju se nezaposlenim osobama.

NACIONALNA KLASIFIKACIJA DJELATNOSTI (NKD 2025) – je obvezni statistički standard za prikupljanje, upisivanje, obradu, objavu i diseminaciju statističkih podataka usklađen s europskim standardom. Koristi se za prikaz podataka po djelatnostima prema Odluci Vlade Republike Hrvatske (NN br. 47/24), a u službenoj je primjeni od 1. siječnja 2025. godine.

NACIONALNA KLASIFIKACIJA ZANIMANJA (NKZ 10) – koristi se za prikaz podataka po rodu i vrstama zanimanja. Predstavlja normu za sve korisnike pri iskazivanju podataka o zanimanjima. Nacionalna klasifikacija zanimanja – NKZ 10, usklađena je s Međunarodnom standardnom klasifikacijom zanimanja ISCO-08. Prema NKZ-u, zanimanje je definirano kao skup poslova i radnih zadaća koje su svojim sadržajem i vrstom organizacijski i tehnološki toliko srodni i međusobno povezani da ih obavlja jedan izvršitelj koji posjeduje odgovarajuća znanja, sposobnosti i vještine. Zanimanja nezaposlenih osoba određuju se prema poslovima koje osobe traže, odnosno koje su obavljale prije ulaska u nezaposlenost. Kod nezaposlenih osoba bez radnog iskustva zanimanja se određuju prema osposobljenosti za rad, odnosno zvanju.



1. NEZAPOSLENOST I ZAPOŠLJAVANJE U TRAVNJU 2026. GODINE

2.1. NEZAPOSLENOST

Krajem travnja 2026. godine u Hrvatskom zavodu za zapošljavanje, Područnom uredu Varaždin evidentirano je 1.708 nezaposlenih osoba. Na području Ispostave Ivanec bilježimo 388, Ludbreg 222, Novi Marof 177, Cestica 78 i Varaždin 843 osobe.

U odnosu na prethodni mjesec, broj nezaposlenih je manji za 6,6% ili za 120 osoba, a u usporedbi s istim mjesecom (travanj) 2025. godine broj nezaposlenih manji je za 462 osobe odnosno 21,3%. Ujedno je evidentirano i 820 osoba kao tražitelja zaposlenja.

Tijekom travnja evidentirana je 331 nova nezaposlena osoba. Direktno iz radnog odnosa prijavilo se 267 osoba, iz nekog drugog oblika rada 1, a iz neaktivnosti 63 osobe.

U toku ovog mjeseca u odnosu na prethodni mjesec PU Varaždin bilježi sljedeće stanje registrirane nezaposlenosti po ispostavama:

Ispostava	Ožujak 2026.	Travanj 2026.	Porast (%)	Pad (%)
VARAŽDIN	860	843		-2,0
IVANEC	439	388		-11,6
LUDBREG	238	222		-6,7
NOVI MAROF	201	177		-11,9
CESTICA	90	78		-13,3

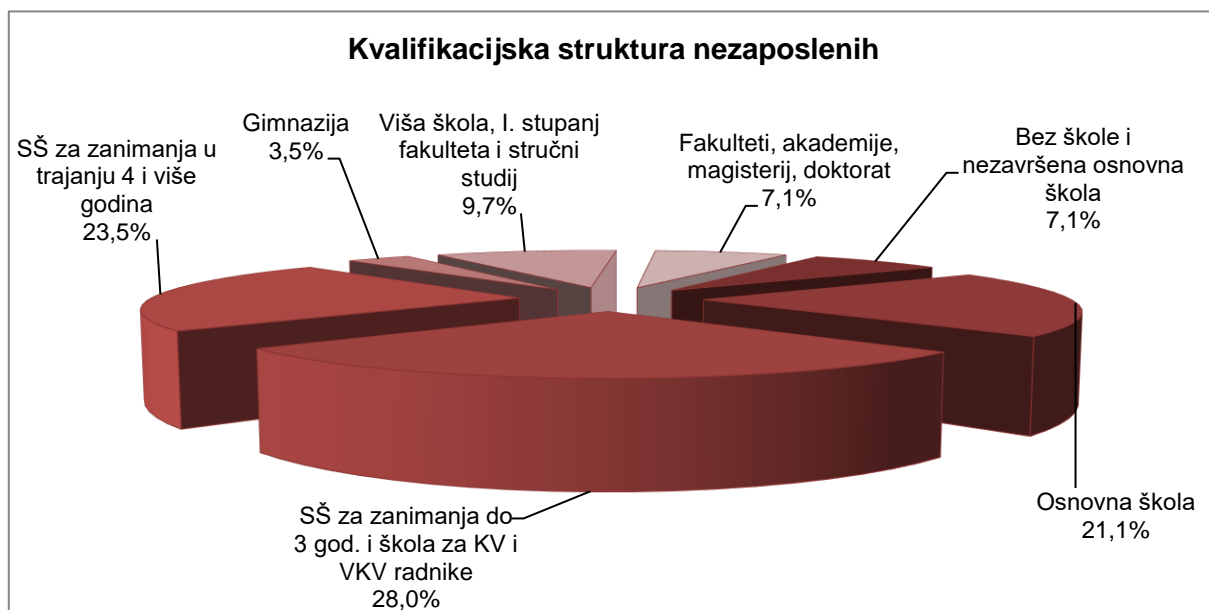
U ukupnom broju nezaposlenih osoba je 796 muškaraca ili 46,6%. Broj nezaposlenih muškaraca manji je za 6,4% u odnosu na prošli mjesec, a u odnosu na travanj 2025. godine broj nezaposlenih muškaraca manji je za 18,2%.

Udio žena u ukupnoj nezaposlenosti iznosi 53,4% ili 912 žena. U odnosu na prošli mjesec broj nezaposlenih žena je manji za 6,7%, a u odnosu na travanj 2025. godine broj nezaposlenih žena manji je za 23,8%.

U strukturi nezaposlenih je 205 osoba (12,0%) bez radnog iskustva. Broj nezaposlenih bez radnog iskustva u ovom mjesecu manji je za 10,9% u odnosu na ožujak 2026. godine, te za 13,9% manji u odnosu na isti mjesec prošle godine.

Promatrano prema razini obrazovanja i spolu struktura nezaposlenih bila je sljedeća:

Razina obrazovanja	30.4.2026.		
	Ukupno	Muškarci	Žene
Bez škole i nezavršena osnovna škola	121	56	65
Osnovna škola	360	166	194
SŠ za zanimanja do 3 god. i škola za KV i VKV radnike	479	281	198
SŠ za zanimanja u trajanju 4 i više godina	401	167	234
Gimnazija	59	29	30
Viša škola, I. stupanj fakulteta i stručni studij	166	55	111
Fakulteti, akademije, magisterij, doktorat	122	42	80
Ukupno	1.708	796	912



2. PONUDA SLOBODNIH RADNIH MJESTA I ZAPOSŁJAVANJE

Tijekom travnja 2026. godine prijavljena su 582 slobodna radna mjesta, što je za 25,5% (199 slobodnih radnih mjesta) manje nego u proteklom mjesecu, te 28,2% (229 slobodnih radnih mjesta) manje nego u istom mjesecu prošle godine (travanj 2025).

Prema NKD-u 2025¹ (Nacionalnoj klasifikaciji djelatnosti) broj prijavljenih slobodnih radnih mjesta u travnju 2026. bio je sljedeći:

Djelatnost	Broj prijavljenih slobodnih radnih mjesta	Udio u ukupno prijavljenim slobodnim radnim mjestima (%)
Poljoprivreda, šumarstvo i ribarstvo	9	1,5
Rudarstvo i vađenje	4	0,7
Prerađivačka industrija	233	40,0
Opskrba vodom; uklanjanje otpadnih voda, gospodarenje otpadom te djelatnosti sanacije okoliša	7	1,2
Građevinarstvo	96	16,5
Trgovina na veliko i malo	40	6,9
Prijevoz i skladištenje	18	3,1
Smještaj te priprema i usluživanje hrane	23	3,9
Financijske djelatnosti i djelatnosti osiguranja	6	1,0
Poslovanje nekretninama	1	0,2
Stručne, znanstvene i tehničke djelatnosti	14	2,4
Administrativne i pomoćne uslužne djelatnosti	5	0,9
Javna uprava i obrana; obvezno socijalno osiguranje	1	0,2
Obrazovanje	61	10,5
Djelatnosti zdravstvene zaštite i socijalne skrbi	49	8,4
Umjetnost, sport i rekreacija	7	1,2
Ostale uslužne djelatnosti	8	1,4
Ukupno	582	100,0

¹ od 1.1.2025. koristi se NKD 2025, dakle prekinuta je serija NKD 2007



Od ukupnog broja slobodnih radnih mjesta u Ispostavi Ivanec prijavljeno je 55, u Ispostavi Ludbreg 73, u Ispostavi Novi Marof 36, u Ispostavi Cestica 45, te u Ispostavi Varaždin 373.

Najtraženija zanimanja tijekom travnja 2026. godine bila su:

Zanimanje	Broj traženih radnika
trgovački radnik / trgovačka radnica	57
konobar/konobarica	20
medicinska sestra / medicinski tehničar opće njege	18
čistač/Čistačica	18
bravar/bravarica	17
vozač / vozačica teretnog vozila	14
odgojitelj / odgojiteljica predškolske djece	13
prodavač/prodavačica	13
zidar/zidarica	13
radnik / radnica na proizvodnoj liniji	13

Tijekom travnja 2026. godine, iz evidencije nezaposlenih osoba PU Varaždin zaposleno je ukupno 270 osoba na temelju radnog odnosa. To je 15,6% manje nego u prethodnom mjesecu i 17,9% manje nego u istom mjesecu prošle godine. Iz evidencije PU Varaždin tijekom travnja 2026. godine također je zaposleno 35 osoba na temelju drugih poslovnih aktivnosti.

Prema djelatnostima (NKD 2025)² struktura zaposlenih na temelju radnog odnosa bila je sljedeća:

Djelatnost	Broj zaposlenih	Udio u ukupnom br. zaposlenih (%)
Poljoprivreda, šumarstvo i ribarstvo	12	4,5
Prerađivačka industrija	70	25,9
Opskrba vodom; uklanjanje otpadnih voda, gospodarenje otpadom te djelatnosti sanacije okoliša	1	0,4
Građevinarstvo	33	12,2
Trgovina na veliko imalo	27	10,0
Prijevoz i skladištenje	9	3,3
Smještaj te priprema i usluživanje hrane	34	12,6
Izdavačke djelatnosti, djelatnosti emitiranja te proizvodnje i distribucije sadržaja	2	0,7
Telekomunikacije, računalno programiranje, savjetovanje, računalna infrastruktura i ostale informacijske uslužne djelatnosti	2	0,7
Financijske djelatnosti i djelatnosti osiguranja	3	1,1
Poslovanje nekretninama	1	0,4
Stručne, znanstvene i tehničke djelatnosti	12	4,5
Administrativne i pomoćne uslužne djelatnosti	16	5,9
Javna uprava i obrana; obvezno socijalno osiguranje	5	1,9
Obrazovanje	16	5,9
Djelatnosti zdravstvene zaštite i socijalne skrbi	19	7,0
Umjetnost, sport i rekreacija	5	1,9
Ostale uslužne djelatnosti	3	1,1
Ukupno	270	100,0

² od 1.1.2025. koristi se NKD 2025, dakle prekinuta je serija NKD 2007



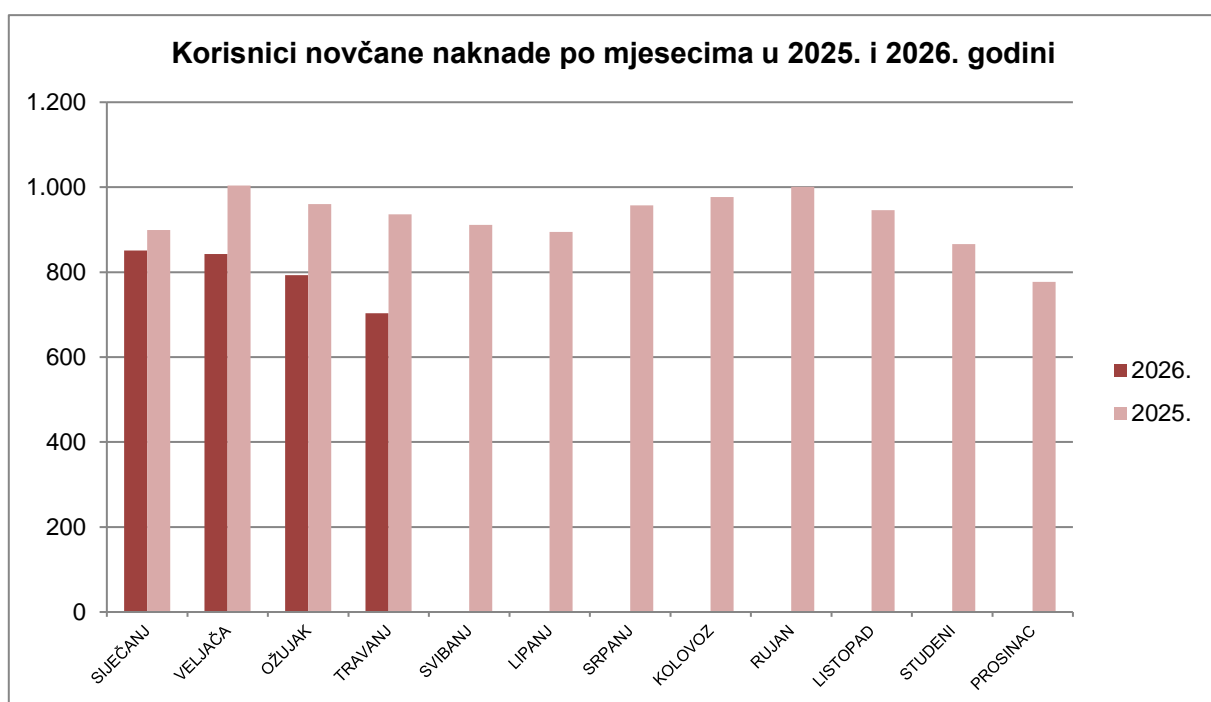
3. PRAVA ZA VRIJEME NEZAPOSLENOSTI

Sukladno Zakonu o tržištu rada (NN br.: 118/18, 32/20, 18/22, 152/24) u travnju 2026. godine novčanu naknadu koristile su 703 osobe ili 41,2% od ukupnog broja nezaposlenih. Od toga u Ispostavi Ivanec 130 u Ispostavi Ludbreg 73, u Ispostavi Novi Marof 85, u Ispostavi Cestica 32, te u Ispostavi Varaždin 383 korisnika.

U odnosu na travanj 2025. godine broj korisnika novčane naknade manji je za 24,9%, a u odnosu na prethodni mjesec broj korisnika novčane naknade manji je za 11,3%. Prosječna novčana naknada za travanj 2026. godine iznosila je 709,01 €, a ukupno je isplaćeno 371.643,31 €.

U travnju 2026. godine riješeno je ukupno 467 zahtjeva nezaposlenih osoba, te su donijeti akti na način kako slijedi:

Vrsta akta	Broj akta
Rješenje o pravu na NN	138
Rješenje o pravu na nastavak isplate preostale NN	22
Rješenje o prestanku prava na NN	129
Rješenje o obvezi povrata nepripadno primljene novčane naknade	6
Rješenje o prestanku vođenja nezaposlene osobe u evidenciji	80
Rješenje o pravu na novčanu pomoć (Obrazovanje, Vaučeri)	38
Rješenje o prestanku prava na novčanu pomoć	5
Rješenje za novčanu pomoć (osposobljavanje na radnom mjestu)	1
Rješenje o pravu na naknadu putnih i selidbenih troškova	8
Rješenje o odbijanju zahtjeva za NN	7
Rješenje o obnovi postupka po službenoj dužnosti (NN)	3
Rješenje o obustavi isplate NN	8
Rješenje o ispravci greške u rješenju (NN)	2
Zaključak o prestanku isplate NN (radi preseljenja)	1
Zaključak o nastavku isplate NN (radi preseljenja)	1
Zaključak za dostavu dokaza (za nekompletirane zahtjeve)	5
Rješenje o obustavi postupka radi odustanka zahtjeva/žalbe	13
UKUPNO	467





4. NEZAPOSLENOST I ZAPOŠLJAVANJE HRVATSKIH BRANITELJA

Krajem travnja 2026. godine evidentirano je 140 nezaposlenih hrvatskih branitelja što je 4,1% manje u odnosu na prethodni mjesec. U ukupnom broju evidentiranih nezaposlenih osoba branitelji sudjeluju sa 8,2%. Tijekom travnja 2026. godine evidentirano je 18 novoprijavljenih branitelja, od toga su svi prethodno bili zaposleni. Od ukupnog broja novoprijavljenih 5 branitelja prijavila su se radi smanjenja opsega posla. U travnju 2026. godine iz evidencije Područnog ureda zaposleno je 12 branitelja, od toga 5 na neodređeno vrijeme. Iz evidencije je iz ostalih razloga (osim zaposlenja) izašlo 11 branitelja.

5. MJERE AKTIVNE POLITIKE ZAPOŠLJAVANJA

Do kraja travnja 2026. godine u PU Varaždin u mjere aktivne politike zapošljavanja uključena je 898 osoba.

Osobe uključene u mjere aktivne politike zapošljavanja

Program/Mjera		Novouključeni u mjere		Izašli iz mjera		Aktivni korisnici
		travanj 2026.	01.01.-30.4.2026.	travanj 2026.	01.01.-30.4.2026.	
UKUPNO		242	1.140	627	1.818	1.313
Vrsta mjere	1. Obrazovanje i osposobljavanje	172	552	125	468	506
	Obrazovanje za završetak O.Š.	0	1	0	0	1
	Osposobljavanje na radnom mjestu	1	1	0	1	1
	Osposobljavanje na radnom mjestu i ustanovama za obrazovanje odraslih	0	0	0	0	0
	Obrazovanje za stjecanje kompetencija potrebnih za rad putem vaučera	163	496	105	438	468
	Aktivacijski program	8	44	20	29	15
	Potpore za usavršavanje	0	10	0	0	21
	2. Potpore za zapošljavanje	46	90	36	155	357
	Pripravništvo za javni sektor	0	0	0	0	0
	Potpore za zapošljavanje	14	27	7	31	88
	Potpore za pripravništvo u javnim službama	0	0	0	0	0
	Potpore za pripravništvo i mlade	22	43	10	46	145
	Potpore za zapošljavanje zeleno/digitalno	3	5	9	22	27
	Potpore za pripravništvo i mlade - zeleno/digitalno	6	14	8	49	81
	Zapošljavanja osoba uključenih u program POSAO+	1	1	2	7	16
	3. Javni radovi	0	2	0	0	2
	4. Potpore za samozapošljavanje	24	51	21	67	448
	Potpore za samozapošljavanje	20	40	15	45	337
	Potpore za samozapošljavanje zeleno/digitalno	2	3	4	15	55
	Biram Hrvatsku – mobilnost radne snage	2	8	2	7	56
5. Potpore za očuvanje radnih mjesta	0	445	445	1.128	0	
Stalni sezonac	0	0	0	0	0	
Potpore za očuvanje radnih mjesta u prerađivačkoj industriji	0	445	445	445	0	
Potpore za očuvanje – skraćivanje radnog vremena	0	0	0	683	0	



6. SUSTAV VAUČERA ZA OBRAZOVANJE NEZAPOSLENIH I ZAPOSLENIH OSOBA

HZZ Područni ured Varaždin u okviru svojih redovnih aktivnosti putem individualnih savjetovanja, grupnih informiranja te radionica usmjerenih na nezaposlene osobe, zaposlene osobe kao i na poslodavce, promovira sustav vaučera kao financijski instrument dodjele javnih sredstava za obrazovanje odraslih. Potencijalnim korisnicima vaučera, a koji su neodlučni u odluci koji program odabrati pruža se mogućnost profesionalnog usmjeravanja u Odsjeku za profesionalno usmjeravanje i obrazovanje u Varaždinu, Trenkova ulica 56. tel.042/ 401-513 i CISOK Varaždin, Ivana Kukuljevića 12, tel.042/ 302-179. Sve informacije vezane o vještinama koje su tražene na tržištu rada i dostupne u Katalogu digitalnih i zelenih vještina <http://vjestine.hzz.hr/>, podršku savjetnika vezano uz odabir vještina te postupku i načinu predaje zahtjeva potražite na stranici HZZ-a <https://vauceri.hzz.hr/vauceri-besplatno-stjecanje-vjestina/>.

Programi	Broj korisnika
Temeljne digitalne vještine	63
Kraći neformalni program učenja hrvatskog jezika za strance - sektor prerađivačka industrija	59
Pružanje usluga osobne asistencije/Osobni asistent	42
Povezivanje vina i gastronomske ponude	27
Program obrazovanja za stjecanje cjelovite kvalifikacije dadilja	24
Rukovanje viličarom u logistici i prometu	24
Stjecanje početnih kvalifikacija u prijevozu tereta i dobivanja vozačke dozvole C kategorije	21
Izrada i primjena programa na CNC alatnim strojevima	20
Pomoćnik u nastavi/pomoćnica u nastavi	17
Klasične ručne masažne tehnike	15
Gospodarenje na obiteljskom poljoprivrednom gospodarstvu	14
Internetski marketing i brendiranje	12
Instruktor vožnje B kategorije/Instruktorica vožnje B kategorije	11
Zavarivanje čelika kutnim spojem MAG (135) postupkom	9
Operativni djelatnik za sigurnost i civilnu zaštitu u odgojno-obrazovnim ustanovama/operativna djelatnica za sigurnost i civilnu zaštitu u odgojno-obrazovnim ustanovama	8
Izrada BIM modela	7
Dijagnostika i servisiranje električnih vozila	6
Klasične i korektivne tehnike šminkanja	6
Kraći neformalni program učenja hrvatskog jezika za strance - sektor zdravstvo i socijalna skrb	6
Primjena CAD alata za izradu tehničkih nacrti i 3D modeliranje	6
Primjena računalnih metoda i alata u grafičkom dizajniranju	6
Ekološka proizvodnja povrća	5
Internetsko oglašavanje	5
Proizvodnja grožđa i vina	5
Umjetna inteligencija – dobrobiti i rizici umjetne inteligencije	5
Zavarivač/Zavarivačica nehrđajućeg čelika TIG (141) postupkom	5
Analiza i vizualizacija podataka	4
Njega i uljepšavanje ruku i stopala	4
Administriranje u podršci računalnim sustavima	3



Front-End developer/Front-End developerka	3
Izrada računalne grafike za videoigre	3
Kraći neformalni program učenja hrvatskog jezika za strance - sektor prehrambena industrija	3
Kreativni turizam i storytelling u funkciji valorizacije baštine	3
Osnove bravarskih poslova	3
Posluživanje numerički upravljanih alatnih strojeva - tokarilice i glodalice	3
Program neformalnog obrazovanja - videći pratitelj	3
Provjera funkcionalnosti i održavanje sustava klimatizacije i ventilacije	3
Rukovanje mosnom dizalicom	3
Stjecanje ubrzanih početnih kvalifikacija vožnje u prijevozu tereta	3
UX dizajner/UX dizajnerica	3
Administrator baze podataka/Administratorica baze podataka	2
Cisco mrežni suradnik/Cisco mrežna suradnica	2
Ekološka proizvodnja voća	2
Oblaganje keramikom	2
Python developer/Python developerka	2
Razvoj web aplikacija u programskom jeziku Python	2
Rukovanje bagerom	2
3D modeliranje prototipa	1
Administrator baze podataka	1
Back-end developer na Javi/Back-end developerka na Javi	1
Digitalna fotografija	1
Digitalna kartografija	1
Ekološko pčelarenje	1
Instruktor vožnje A kategorije	1
Izrada web sjedišta u WordPressu	1
Izrada web stranica	1
Kraći neformalni program učenja hrvatskog jezika za strance - sektor ugostiteljstvo	1
Montiranje elemenata sustava za klimatizaciju i cirkulaciju zraka	1
Njegovatelj/Njegovateljica u institucionalnoj i izvaninstitucionalnoj skrbi o starijim i nemoćnim osobama	1
Operativni djelatnik za sigurnost i civilnu zaštitu u odgojno-obrazovnim ustanovama/operativna djelatnica za sigurnost i civilnu zaštitu u odgojno-obrazovnim ustanova	1
Osnove obrade živežnih namirnica	1
Osnovno održavanje sustava klimatizacije i ventilacije	1
Popravljanje autolimova bez lakiranja - PDR	1
Prerada i primjena ljekovitog bilja	1
Primjena Pythona u analizi podataka i strojnom učenju	1
Primjena SOC-a u prevenciji i analizi kibernetičkih napada	1
Proizvodnja domaćih voćnih rakija i likera	1
Projektiranje podatkovnog centra	1
Pružanje usluga osobne asistencije/Komunikacijski posrednik	1
Razvoj i oblikovanje grafičkih rješenja	1
Razvoj web aplikacija temeljenih na Oracle bazi podataka	1
Rukovanje konzolnom dizalicom	1



Rukovatelj poljoprivrednim strojevima i priključcima/rukovateljica poljoprivrednim strojevima i priključcima	1
Sustavi grijanja, hlađenja i ventilacije u primjeni	1
Upravljanje i održavanje web sučelja u Wordpressu	1
Upravljanje IT uslugama	1
UKUPNO	515

7. ADMINISTRATIVNA STOPA NEZAPOSLENOSTI I BROJ ZAPOSLENIH PREMA ADMINISTRATIVNIM IZVORIMA

Stopa nezaposlenosti³ prema administrativnim izvorima postotni je udio nezaposlenih osoba u ukupnom broju radno aktivnog stanovništva. Administrativni statistički izvori temelje se na podacima registriranih zaposlenih i nezaposlenih osoba dostupnih iz statističkih evidencija na tržištu rada.

Pregled broja zaposlenih osoba i stopa nezaposlenosti prema administrativnim izvorima

Godina /mjesec	Varaždinska županija			RH			
	Nezaposlene osobe	Zaposlene osobe ⁴	Stopa nezaposlenosti	Nezaposlene osobe	Zaposlene osobe	Stopa nezaposlenosti	
2019.	siječanj	2.874	63.923	4,3	158.834	1.494.849	9,6
	veljača	2.806	64.278	4,2	156.378	1.502.140	9,4
	ožujak	2.657	64.569	4,0	145.801	1.516.204	8,8
	travanj	2.512	64.833	3,7	131.090	1.540.658	7,8
	svibanj	2.343	65.170	3,5	116.466	1.573.248	6,9
	lipanj	2.478	64.953	3,7	112.169	1.588.868	6,6
	srpanj	2.590	65.252	3,8	114.389	1.595.688	6,7
	kolovoz	2.608	65.290	3,8	114.498	1.590.726	6,7
	rujan	2.409	65.784	3,5	112.376	1.580.951	6,6
	listopad	2.423	66.120	3,5	121.597	1.561.613	7,2
	studen	2.409	66.210	3,5	128.450	1.551.816	7,6
	prosinac	2.398	65.892	3,5	131.753	1.540.170	7,9
2020.	siječanj	2.504	65.749	3,7	139.924	1.533.503	8,4
	veljača	2.496	65.804	3,7	137.977	1.537.240	8,2
	ožujak	2.743	65.303	4,0	143.461	1.524.946	8,6
	travanj	3.157	65.041	4,6	159.234	1.515.673	9,5
	svibanj	3.108	65.073	4,6	157.839	1.518.773	9,4
	lipanj	3.091	64.995	4,5	150.651	1.536.878	8,9
	srpanj	3.298	65.239	4,8	151.433	1.549.671	8,9
	kolovoz	3.315	62.265	4,8	151.368	1.549.178	8,9
	rujan	3.005	65.887	4,4	147.434	1.544.431	8,7
	listopad	2.926	66.217	4,2	154.168	1.539.655	9,1
	studen	2.876	66.335	4,2	156.550	1.540.818	9,2
	prosinac	2.882	66.000	4,2	159.845	1.531.506	9,5
2021.	siječanj	3.094	65.858	4,5	165.345	1.526.882	9,8
	veljača	2.869	66.165	4,2	162.386	1.531.449	9,6
	ožujak	2.717	66.451	3,9	155.588	1.542.250	9,2
	travanj	2.561	66.528	3,7	148.744	1.553.108	8,7
	svibanj	2.410	66.611	3,5	138.030	1.568.500	8,1
	lipanj	2.409	66.490	3,5	126.232	1.591.508	7,3
	srpanj	2.526	66.522	3,7	126.006	1.602.142	7,3
	kolovoz	2.527	66.440	3,7	125.501	1.600.125	7,3
	rujan	2.158	66.931	3,1	119.094	1.596.121	6,9
	listopad	2.191	67.151	3,2	123.445	1.581.094	7,2
	studen	2.060	67.624	3,0	125.701	1.577.281	7,4

³ Za izračun stope nezaposlenosti upotrijebljeni su podaci o osiguranicima mirovinskog osiguranja (bez osiguranika po osnovi produženog osiguranja) evidentiranim u Hrvatskom zavodu za mirovinsko osiguranje (kao registrirane zaposlene osobe) te podaci o nezaposlenim osobama evidentiranim u Hrvatskom zavodu za zapošljavanje.

⁴ Za broj zaposlenih osoba uzeti su podaci iz Hrvatskog zavoda za mirovinsko osiguranje o broju evidentiranih osiguranika bez osiguranika po osnovi produženog osiguranja



	prosinac	2.023	67.301	2,9	125.715	1.564.310	7,4
2022.	siječanj	2.136	67.482	3,1	130.993	1.560.938	7,7
	veljača	2.143	67.680	3,1	130.453	1.565.006	7,7
	ožujak	2.139	67.873	3,1	125.604	1.576.245	7,4
	travanj	2.088	68.052	3,0	118.922	1.594.573	6,9
	svibanj	2.052	68.122	2,9	109.838	1.618.221	6,4
	lipanj	2.148	67.938	3,1	105.798	1.636.760	6,1
	srpanj	2.310	67.863	3,3	109.571	1.641.697	6,3
	kolovoz	2.331	67.999	3,3	110.420	1.638.526	6,3
	rujan	2.177	68.422	3,1	105.796	1.633.017	6,1
	listopad	2.178	68.779	3,1	112.127	1.616.359	6,5
	studen	2.153	69.115	3,0	116.189	1.610.716	6,7
prosinac	2.133	68.846	3,0	117.816	1.599.877	6,9	
2023.	siječanj	2.252	68.783	3,2	122.369	1.595.449	7,1
	veljača	2.199	68.933	3,1	117.985	1.601.493	6,9
	ožujak	2.138	68.946	3,0	111.980	1.614.280	6,5
	travanj	2.100	68.926	3,0	105.350	1.634.821	6,1
	svibanj	2.031	69.069	2,9	97.758	1.660.083	5,6
	lipanj	2.156	69.067	3,0	98.709	1.659.971	5,6
	srpanj	2.357	68.945	3,3	103.774	1.682.696	5,8
	kolovoz	2.451	68.797	3,4	107.387	1.677.859	6,0
	rujan	2.334	69.403	3,3	103.617	1.673.745	5,8
	listopad	2.373	70.039	3,3	109.889	1.657.111	6,2
	studen	2.290	70.577	3,1	113.250	1.651.328	6,4
prosinac	2.262	70.235	3,1	114.982	1.640.498	6,5	
2024.	siječanj	2.364	70.197	3,3	119.720	1.637.445	6,8
	veljača	2.221	70.517	3,1	116.434	1.644.895	6,6
	ožujak	2.171	70.599	3,0	109.092	1.658.535	6,2
	travanj	2.116	70.819	2,9	98.820	1.686.653	5,5
	svibanj	1.984	70.954	2,7	88.327	1.717.554	4,9
	lipanj	2.048	70.711	2,7	84.841	1.735.418	4,7
	srpanj	2.250	70.401	3,1	87.798	1.745.310	4,8
	kolovoz	2.604	70.066	3,6	87.986	1.740.312	4,8
	rujan	2.466	70.566	3,4	82.839	1.736.631	4,6
	listopad	2.249	71.190	3,1	86.269	1.720.476	4,8
	studen	2.213	71.017	3,0	89.897	1.696.460	5,0
prosinac	2.207	71.109	3,0	91.563	1.702.307	5,1	
2025.	siječanj	2.341	70.912	3,2	97.341	1.698.602	5,4
	veljača	2.414	70.946	3,3	96.313	1.702.683	5,4
	ožujak	2.301	71.044	3,1	90.729	1.714.431	5,0
	travanj	2.170	70.972	3,0	81.497	1.737.898	4,5
	svibanj	2.056	70.861	2,8	73.231	1.759.993	4,0
	lipanj	2.046	70.720	2,8	70.036	1.779.744	3,8
	srpanj	2.126	70.542	2,9	73.183	1.784.471	3,9
	kolovoz	2.223	70.043	3,1	75.495	1.776.994	4,1
	rujan	2.183	70.401	3,0	74.559	1.768.262	4,0
	listopad	2.072	70.785	2,8	77.825	1.749.196	4,3
	studen	1.973	71.026	2,7	81.112	1.737.436	4,5
prosinac	1.933	70.625	2,7	82.625	1.725.670	4,6	
2026.	siječanj	2.118	70.321	2,9	87.935	1.715.560	4,9
	veljača	2.011	70.306	2,8	83.992	1.719.046	4,7
	ožujak	1.828	70.548	2,5	75.931	1.730.911	4,2
	travanj	1.708	70.687	2,4	67.521	1.754.218	3,7

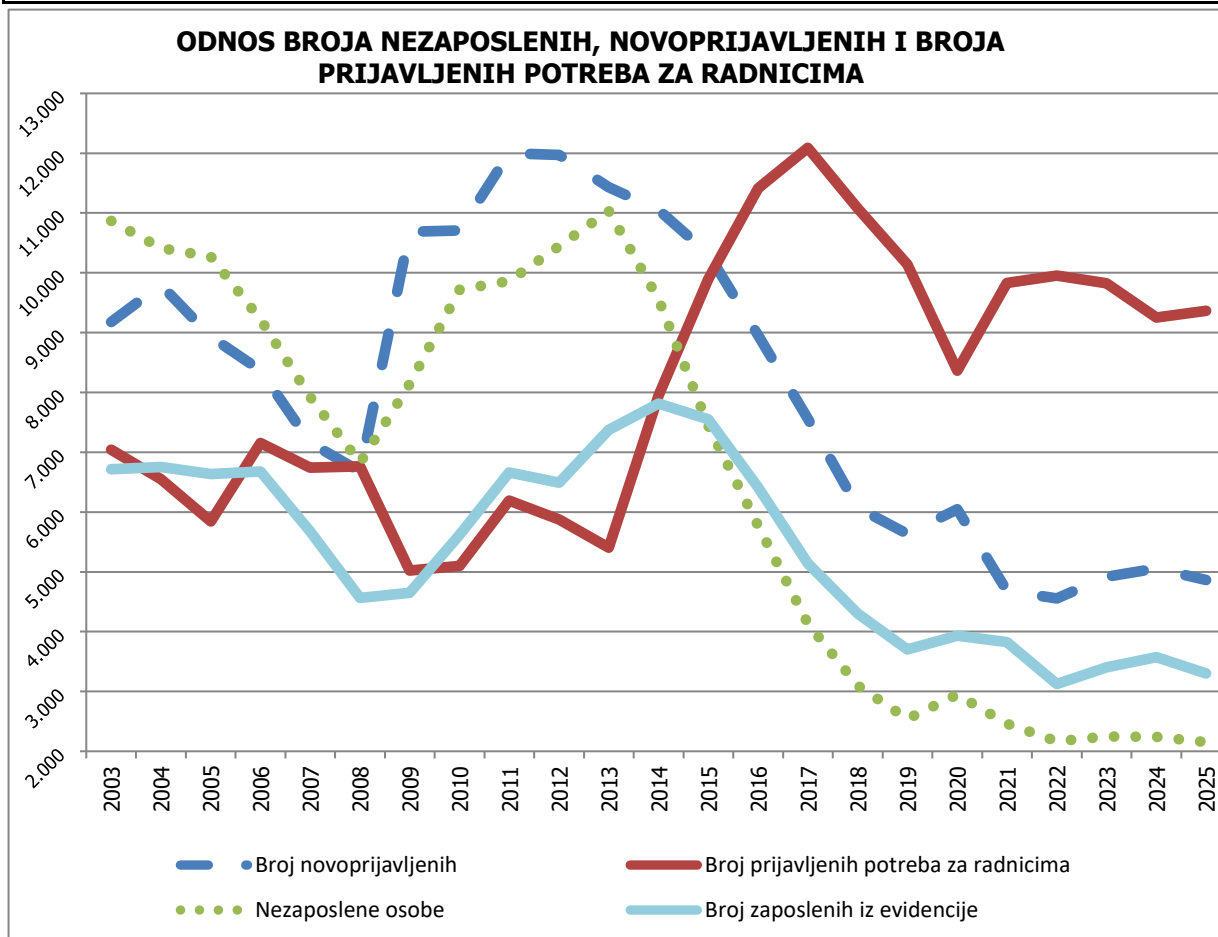


svibanj						
lipanj						
srpanj						
kolovoz						
rujan						
listopad						
studenj						
prosinac						

T-1

PREGLED NEZAPOSLENOSTI I ZAPOSĀJAVANA U RAZDOBLJU OD 2003. DO 2025. GODINE

Godina	Novo-prijavljeni radi zaposle.	Zaposleni s evidencije Hrv. zavoda za zapošlja. na temelju RO	Izašli iz evidencije iz ostalih razloga	Nezaposlene osobe (prosjeak)					Prijavljene potrebe za radnicima
				UKUPNO		Žene	Prvi put traže zaposle.	Korisnici novčane naknade	
				Broj	Verižni indeks				
2003	9.176	6.716	3.292	10.869	87,1	5.828	2.250	2.499	7.043
2004	9.798	6.755	3.265	10.412	95,8	5.748	1.975	3.162	6.548
2005	8.934	6.636	2.813	10.271	98,6	5.648	1.844	3.339	5.844
2006	8.372	6.681	2.990	9.218	89,7	5.214	1.548	3.049	7.152
2007	7.159	5.680	2.945	7.927	86,0	4.614	1.268	2.692	6.740
2008	6.678	4.564	2.555	6.822	86,1	4.042	968	2.646	6.762
2009	10.689	4.648	3.913	8.137	119,3	4.479	979	3.655	5.022
2010	10.708	5.620	3.903	9.716	119,4	4.714	1.115	4.210	5.099
2011	11.999	6.663	4.895	9.863	101,5	4.619	1.241	3.822	6.191
2012	11.972	6.489	3.554	10.447	105,9	4.893	1.448	3.576	5.873
2013	11.429	7.375	3.677	11.035	105,6	5.187	1.548	3.230	5.404
2014	11.049	7.814	4.837	9.554	86,6	4.466	1.346	2.580	7.950
2015	10.317	7.551	3.672	7.441	77,9	3.574	1.017	2.127	9.893
2016	8.955	6.410	3.479	5.771	77,6	2.898	765	1.611	11.412
2017	7.564	5.140	3.251	4.135	71,7	2.167	546	1.267	12.090
2018	6.074	4.301	2.210	3.100	75,0	1.603	427	1.041	11.078
2019	5.634	3.701	1.690	2.542	82,0	1.301	365	888	10.141
2020	6.046	3.933	1.387	2.950	116,1	1.534	382	1.124	8.365
2021	4.680	3.826	1.381	2.462	83,5	1.300	352	813	9.832
2022	4.556	3.125	1.010	2.166	88,0	1.145	356	678	9.955
2023	4.919	3.405	1.050	2.245	103,6	1.183	366	666	9.827
2024	5.059	3.572	1.118	2.241	99,8	1.242	305	814	9.254
2025	4.862	3.300	1.371	2.153	96,1	1.203	273	927	9.364



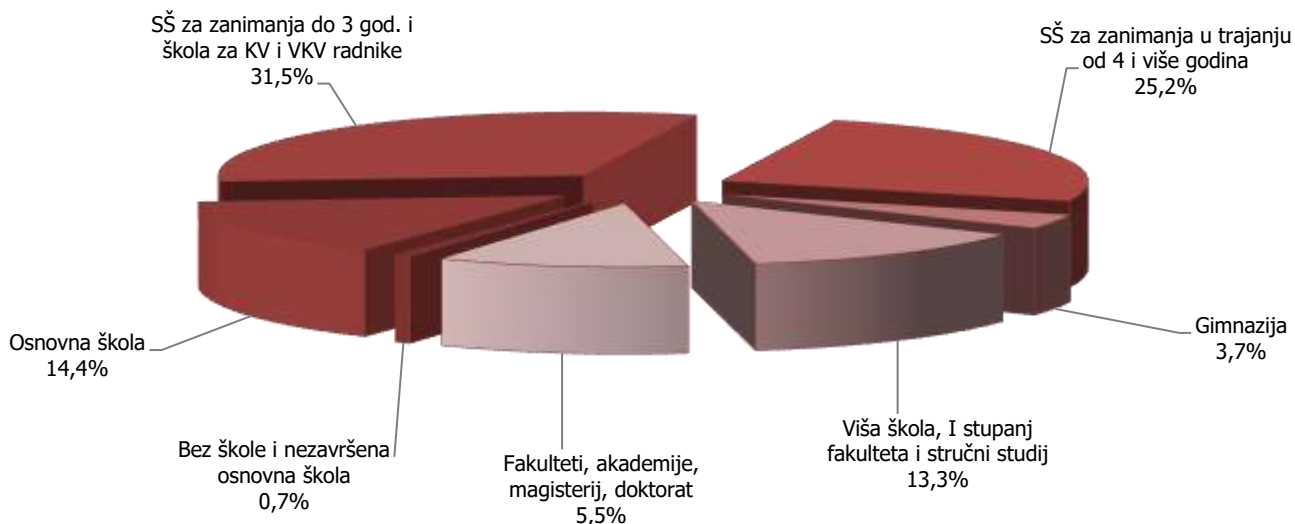
PREGLED BROJA NEZAPOSLENIH I ZAPOŠLJAVANJA U TRAVNJU 2026. GODINE

	UKUPNO			Bez škole i nezavršena osnovna škola			Osnovna škola			SŠ za zanimanja do 3 god. i škola za KV i VKV radnike			SŠ za zanimanja u trajanju od 4 i više godina i gimnazija			Prvi stupanj fakuleta, stručni studij i viša škola			Fakulteti, akademije, magisterij, doktorat		
	Ukupno	Muškarci	Žene	Ukupno	Muškarci	Žene	Ukupno	Muškarci	Žene	Ukupno	Muškarci	Žene	Ukupno	Muškarci	Žene	Ukupno	Muškarci	Žene	Ukupno	Muškarci	Žene
BROJ EVIDENTIRANIH RADI ZAPOSLENJA KRAJEM PRETHODNOG MJESECA	1.828	850	978	125	57	68	379	189	190	528	304	224	501	207	294	171	59	112	124	34	90
NOVOPRIJAVLJENI U IZVJEŠTAJNOM MJESECU	331	159	172	11	9	2	52	21	31	96	61	35	90	38	52	43	16	27	39	14	25
Dolaze direktno iz radnog odnosa	267	129	138	1	1	0	41	16	25	83	55	28	73	33	40	36	13	23	33	11	22
Dolaze iz individualne poljoprivrede																					
Dolaze iz nekog drugog oblika rada	1	0	1							1	0	1									
Dolaze direktno iz redovnog školovanja																					
Dolaze iz neaktivnosti - ukupno	63	30	33	10	8	2	11	5	6	12	6	6	17	5	12	7	3	4	6	3	3
Bili zaposleni	300	144	156	5	5	0	45	18	27	93	60	33	85	37	48	37	13	24	35	11	24
Nezaposleni zbog prestanka rada poslodavca	10	6	4				3	1	2	2	2	0	2	1	1	1	1	0	2	1	1
Nezaposleni zbog smanjenog opsega posla	75	35	40	1	1	0	12	3	9	16	12	4	22	9	13	13	7	6	11	3	8
UKUPNO PRIJAVLJENI RADI ZAPOSLENJA U IZVJEŠTAJNOM MJESECU	2.159	1.009	1.150	136	66	70	431	210	221	624	365	259	591	245	346	214	75	139	163	48	115
ZAPOSLENI U ZEMLJI	256	105	151	2	1	1	36	20	16	79	43	36	74	22	52	35	16	19	30	3	27
Zaposleni na temelju informiranja radnika	46	14	32	1	0	1	6	1	5	10	7	3	13	2	11	10	4	6	6	0	6
Zaposleni putem natječaja - oglasa	1	1	0													1	1	0			
Zaposleni na temelju uputnice PR-6	120	45	75	1	1	0	17	10	7	44	19	25	34	8	26	12	5	7	12	2	10
Zaposleni na temelju stručnog timskog izbora radnika																					
Zaposleni na temelju PO i SO																					
Zaposleni bez obveze oglašavanja	48	21	27				6	4	2	14	7	7	17	7	10	7	3	4	4	0	4
Zaposleni na temelju aktivnosti mjera aktivne politike	41	24	17				7	5	2	11	10	1	10	5	5	5	3	2	8	1	7
Zaposleni na temelju profesionalne selekcije nezaposlene osobe podnositelju TR-a																					
ZAPOSLENI U INOZEMSTVU	14	11	3				3	3	0	6	6	0	4	2	2	1	0	1			
UKUPNO ZAPOSLENI U IZVJEŠTAJNOM MJESECU	270	116	154	2	1	1	39	23	16	85	49	36	78	24	54	36	16	20	30	3	27
Od toga osobe bez radnog iskustva	29	12	17				3	3	0	5	3	2	9	3	6	6	2	4	6	1	5
Od toga zaposleno na neodređeno vrijeme	82	36	46				10	6	4	29	15	14	22	9	13	8	4	4	13	2	11
ZAPOSLENI NA TEMELJU DRUGIH POSLOVNIH AKTIVNOSTI	35	19	16				1	1	0	12	10	2	12	5	7	6	2	4	4	1	3
IZAŠLI IZ EVIDENCIJE IZ OSTALIH RAZLOGA U IZVJEŠTAJNOM MJESECU	146	78	68	13	9	4	31	20	11	48	25	23	41	20	21	6	2	4	7	2	5
BROJ EVIDENTIRANIH RADI ZAPOSLENJA KRAJEM IZVJEŠTAJNOG MJESECA	1.708	796	912	121	56	65	360	166	194	479	281	198	460	196	264	166	55	111	122	42	80
Od toga traže zaposlenje prvi puta	205	72	133	63	15	48	30	11	19	41	25	16	33	11	22	22	7	15	16	3	13

NEZAPOSLENOST I ZAPOŠLJAVANJE U TRAVNJU 2026. GODINE

SADRŽAJ	MJESEC	UKUPNO	Bez škole i nezavršena osnovna škola	Osnovna škola	SŠ za zanimanja do 3 god. i škola za KV i VKV radnike	SŠ za zanimanja u trajanju od 4 i više godina	Gimnazija	Viša škola, I stupanj fakulteta i stručni studij	Fakulteti, akademije, magisterij, doktorat
Nezaposlene osobe prema stanju krajem mjeseca	4.2026	1.708	121	360	479	401	59	166	122
	4.2025	2.170	154	533	664	508	66	142	103
	Indeks	78,7	78,6	67,5	72,1	78,9	89,4	116,9	118,4
Nezaposleni muškarci prema stanju krajem mjeseca	4.2026	796	56	166	281	167	29	55	42
	4.2025	973	86	236	336	185	36	52	42
	Indeks	81,8	65,1	70,3	83,6	90,3	80,6	105,8	100,0
Nezaposlene žene prema stanju krajem mjeseca	4.2026	912	65	194	198	234	30	111	80
	4.2025	1.197	68	297	328	323	30	90	61
	Indeks	76,2	95,6	65,3	60,4	72,4	100,0	123,3	131,1
Nezaposlene osobe zbog prestanka rada poduzeća ili poslodavca	4.2026	10		3	2	2		1	2
	4.2025	2		0	0	2		0	0
	Indeks	500,0	-	-	-	100,0	-	-	-
Osobe koje prvi put traže zaposlenje prema stanju krajem mjeseca	4.2026	205	63	30	41	25	8	22	16
	4.2025	238	77	40	50	22	7	23	19
	Indeks	86,1	81,8	75,0	82,0	113,6	114,3	95,7	84,2
Novoprijavljeni radi zaposlenja tijekom mjeseca	4.2026	331	11	52	96	84	6	43	39
	4.2025	360	10	61	118	103	18	21	29
	Indeks	91,9	110,0	85,2	81,4	81,6	33,3	204,8	134,5
Novoprijavljeni direktno iz radnog odnosa	4.2026	267	1	41	83	70	3	36	33
	4.2025	286	4	41	103	86	14	16	22
	Indeks	93,4	25,0	100,0	80,6	81,4	21,4	225,0	150,0
Ukupno zaposleni s evidencije na temelju radnog odnosa tijekom mjeseca	4.2026	270	2	39	85	68	10	36	30
	4.2025	329	5	48	107	90	13	29	37
	Indeks	82,1	40,0	81,3	79,4	75,6	76,9	124,1	81,1
Zaposleni na neodređeno vrijeme	4.2026	82	0	10	29	21	1	8	13
	4.2025	80	2	11	23	18	4	9	13
	Indeks	102,5	0,0	90,9	126,1	116,7	25,0	88,9	100,0
Korisnici novčane naknade	4.2026	703	8	129	209	204	18	72	63
	4.2025	936	8	209	299	292	25	60	43
	Indeks	75,1	100,0	61,7	69,9	69,9	72,0	120,0	146,5

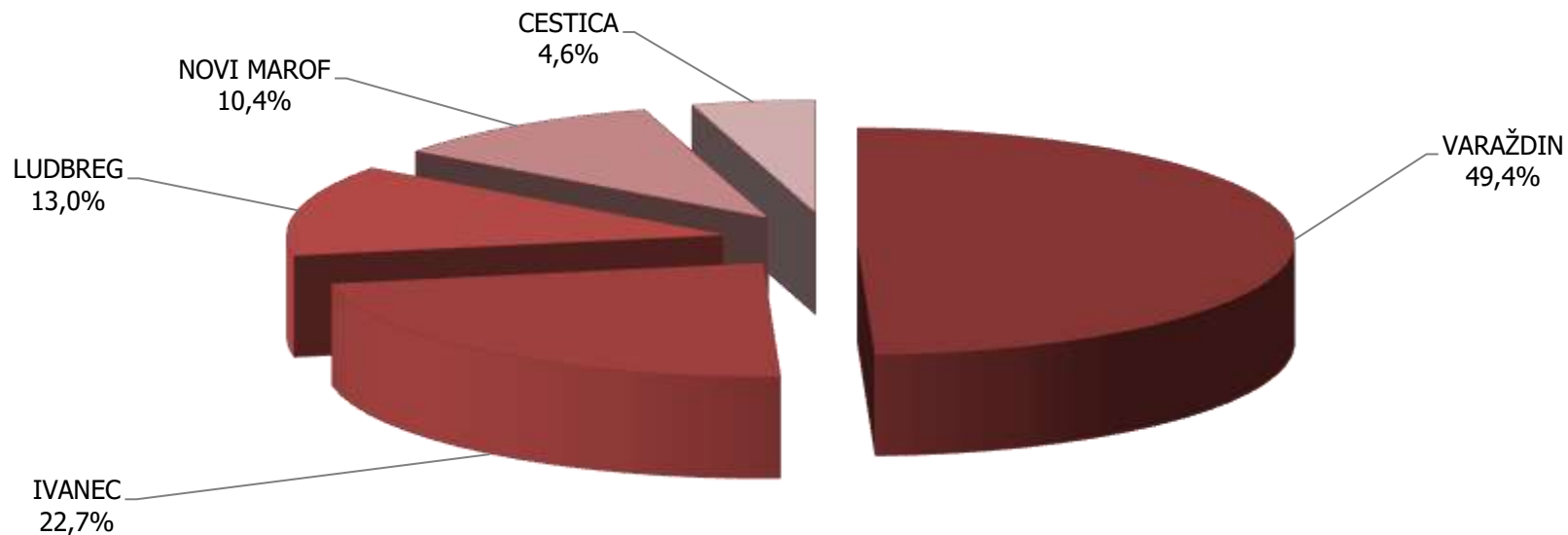
UKUPNO ZAPOSLENI S EVIDENCIJE TIJEKOM MJESECA



NEZAPOSLENE OSOBE PO KVALIFIKACIJI U TRAVNJU 2026. GODINE

ISPOSTAVA	UKUPNO			Bez škole i nezavršena osnovna škola			Osnovna škola			SŠ za zanimanja do 3 god. i škola za KV i VKV radnike			SŠ za zanimanja u trajanju od 4 i više godina i gimnazija			Viša škola, I stupanj fakulteta i stručni studij			Fakulteti, akademije, magisterij, doktorat		
	Ukupno	Muškarci	Žene	Ukupno	Muškarci	Žene	Ukupno	Muškarci	Žene	Ukupno	Muškarci	Žene	Ukupno	Muškarci	Žene	Ukupno	Muškarci	Žene	Ukupno	Muškarci	Žene
VARAŽDIN	843	379	464	58	24	34	156	62	94	207	118	89	243	109	134	91	33	58	88	33	55
IVANEC	388	189	199	16	13	3	83	43	40	126	75	51	104	39	65	44	15	29	15	4	11
LUDBREG	222	105	117	21	8	13	65	32	33	63	38	25	51	23	28	15	1	14	7	3	4
NOVI MAROF	177	91	86	5	2	3	42	26	16	59	37	22	48	18	30	13	6	7	10	2	8
CESTICA	78	32	46	21	9	12	14	3	11	24	13	11	14	7	7	3	0	3	2	0	2
UKUPNO	1.708	796	912	121	56	65	360	166	194	479	281	198	460	196	264	166	55	111	122	42	80

NEZAPOSLENE OSOBE PO ISPOSTAVAMA KRAJEM MJESECA

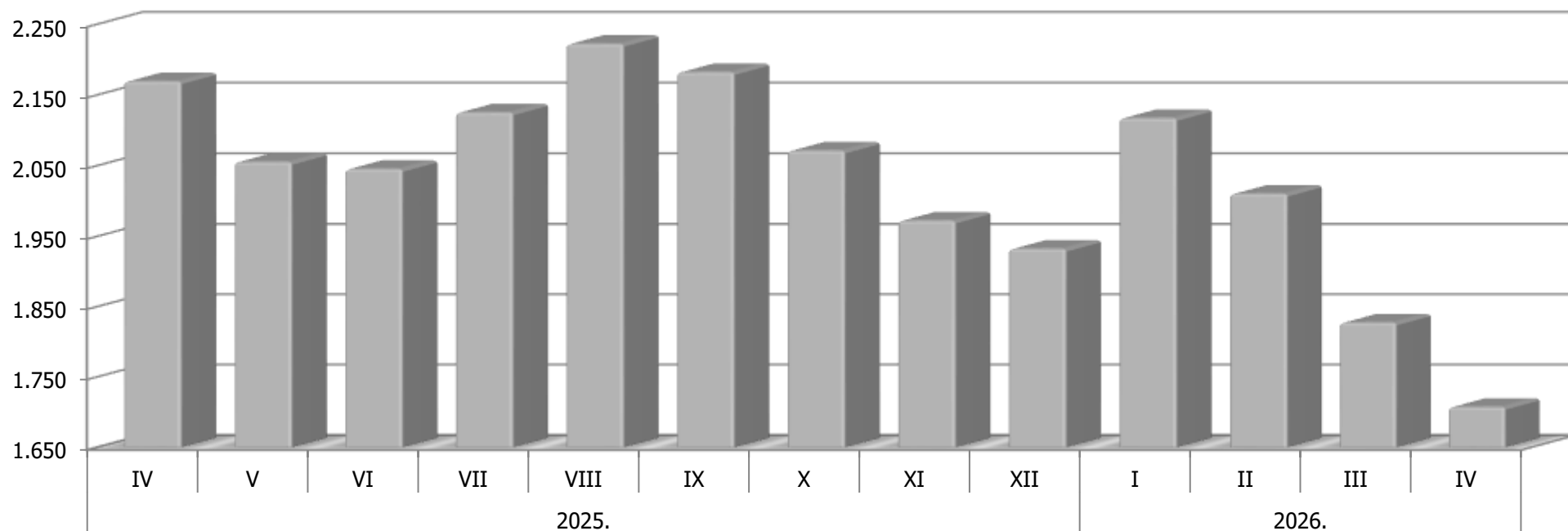


T-5

NEZAPOSLENE OSOBE PO MJESECIMA

ISPOSTAVA	Prosjek 2025.	2025.									2026.				INDEX		
		IV	V	VI	VII	VIII	IX	X	XI	XII	I	II	III	IV	4/26 4/25	4/26 0/25	4/26 3/26
		VARAZDIN	1.012	1.045	992	967	966	1.048	1.031	988	918	900	985	934	860	843	80,7
IVANEC	497	484	464	441	493	502	506	485	472	469	510	485	439	388	80,2	78,1	88,4
LUDBREG	285	283	268	285	297	295	290	275	263	252	279	265	238	222	78,4	77,9	93,3
NOVI MAROF	257	260	236	253	266	273	248	228	231	222	247	230	201	177	68,1	68,9	88,1
CESTICA	102	98	96	100	104	105	108	96	89	90	97	97	90	78	79,6	76,5	86,7
UKUPNO	2.153	2.170	2.056	2.046	2.126	2.223	2.183	2.072	1.973	1.933	2.118	2.011	1.828	1.708	78,7	79,3	93,4

Nezaposlene osobe po mjesecima



NEZAPOSLENOST I ZAPOSŁJAVANJE HRVATSKIH BRANITELJA U TRAVNJU 2026. GODINE

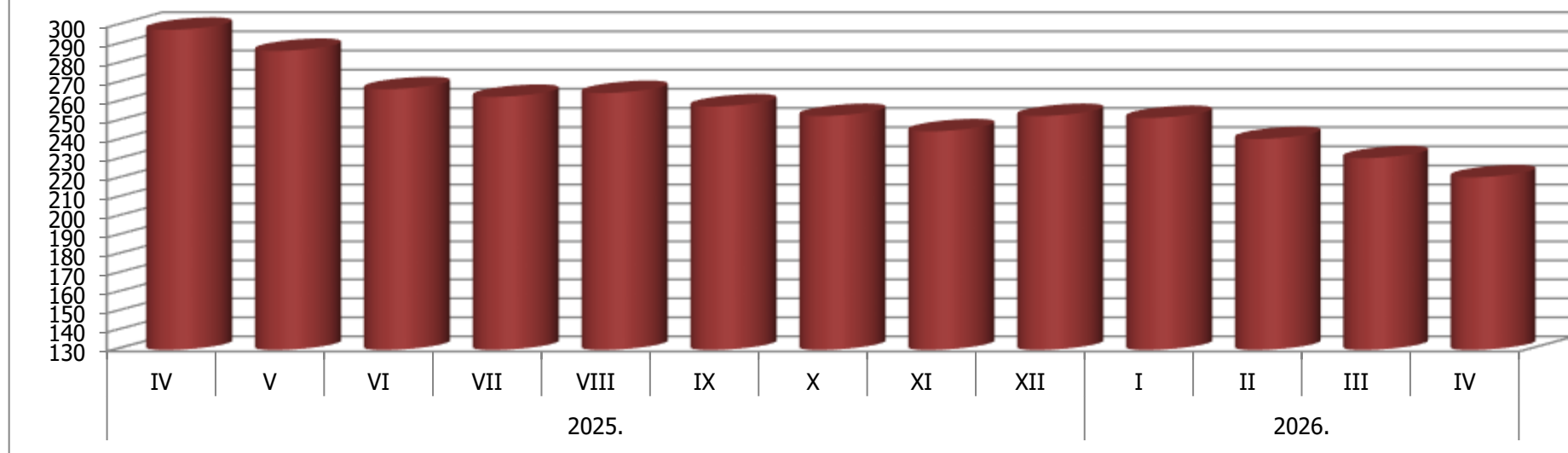
SADRŽAJ	UKUPNO	Bez škole i nezavršena osnovna škola	Osnovna škola	SŠ za zanimanja do 3 god. i škola za KV i VKV radnike	SŠ za zanimanja u trajanju od 4 i više godina	Gimnazija	Viša škola, I. stupanj fakulteta i stručni studij	Fakulteti, akademije, magisterij, doktorat
NOVOPRIJAVLJENI U IZVJEŠTAJNOM MJESECU	18	1	4	8	3		1	1
Prethodno bili zaposleni	18	1	4	8	3		1	1
Nezaposleni zbog prestanka rada poslodavca								
Nezaposleni zbog smanjenog opsega posla	5			4	1			
ZAPOSLENI U ZEMLJI	12		5	5	1	1		
Zaposleni na temelju informiranja radnika								
Zaposleni putem natječaja - oglasa								
Zaposleni na temelju uputnice	7		3	4				
Zaposleni na temelju struč. timskog izbora radnika								
Zaposleni na temelju PO i SO								
Zaposleni bez obveze oglašavanja	3		1		1	1		
Zaposleni po mjerama aktivne pol. u zapošljavanju	2		1	1				
Zaposleni na temelju profesionalne selekcije nezaposlene osobe podnositelju TR-a								
Zaposleni u inozemstvu								
UKUPNO ZAPOSLENI U IZVJEŠTAJNOM MJESECU	12		5	5	1	1		
Od toga osobe bez radnog iskustva	1		1					
Od toga zaposleno na neodređeno vrijeme	5		1	3	1			
ZAPOSLENI NA TEMELJU DRUGIH POSLOVNIH AKTIVNOSTI	1							1
BRISANI S EVIDENCIJE IZ OSTALIH RAZLOGA U IZVJEŠTAJNOM MJESECU	11		4	4	3			
BROJ EVIDENTIRANIH RADI ZAPOSLENJA KRAJEM IZVJEŠTAJNOG MJESECA	140	11	52	50	23		2	2
Od toga traže zaposlenje prvi put	1	1						

T-7

NEZAPOSLENE OSOBE S INVALIDITETOM PO MJESECIMA

NAČIN STJECANJA INVALIDITETA	Prosjek 2025.	2025.										2026.				INDEX		
		IV	V	VI	VII	VIII	IX	X	XI	XII	I	II	III	IV	4/26 4/25	4/26 0/25	4/26 3/26	
		Invalidi domovinskog rata	2	2	2	1	1	1	2	2	2	2	3	2	0	1	50,0	50,0
Invalidi rada	7	6	8	8	6	5	6	6	6	7	5	5	5	6	100,0	85,7	120,0	
Osobe vještačene u sustavu socijalne skrbi prije navršene 18. god. života	125	141	129	120	117	117	111	110	107	111	111	100	89	86	61,0	68,8	96,6	
Ostali invalidi	144	147	146	136	137	141	138	135	130	133	133	134	137	128	87,1	88,9	93,4	
Vojni invalidi	1	2	2	2	2	1	1	0	0	0	0	0	0	0	-	-	-	
UKUPNO	279	298	287	267	263	265	258	253	245	253	252	241	231	221	74,2	79,2	95,7	

Nezaposlene osobe s invaliditetom po mjesecima




T-8

NEZAPOSLENOST I ZAPOSŁJAVANJE PO ISPOSTAVAMA U TRAVNJU 2026. GODINE

SADRŽAJ	UKUPNO	ISPOSTAVA				
		VARAŽDIN	IVANEC	LUDBREG	NOVI MAROF	CESTICA
Nezaposlene osobe prema stanju krajem mjeseca	1.608	743	388	222	177	78
Nezaposleni muškarci prema stanju krajem mjeseca	696	279	189	105	91	32
Nezaposlene žene prema stanju krajem mjeseca	912	464	199	117	86	46
Osobe koje prvi put traže zaposlenje prema stanju krajem mjeseca	205	104	35	33	14	19
Novoprijavljeni radi zaposlenja tijekom mjeseca	334	187	60	32	43	12
Novoprijavljeni iz radnog odnosa	267	152	49	27	32	7
Nezaposlene osobe zbog prestanka rada poduzeća ili poslodavca	10	4	3	0	3	0
Ukupno zaposleni s evidencije tijekom mjeseca	270	118	65	35	39	13
Zaposleni na neodređeno vrijeme	82	26	23	13	15	5
Prijavljene potrebe za radnicima	582	373	55	73	36	45
Korisnici novčane naknade	703	383	130	73	85	32

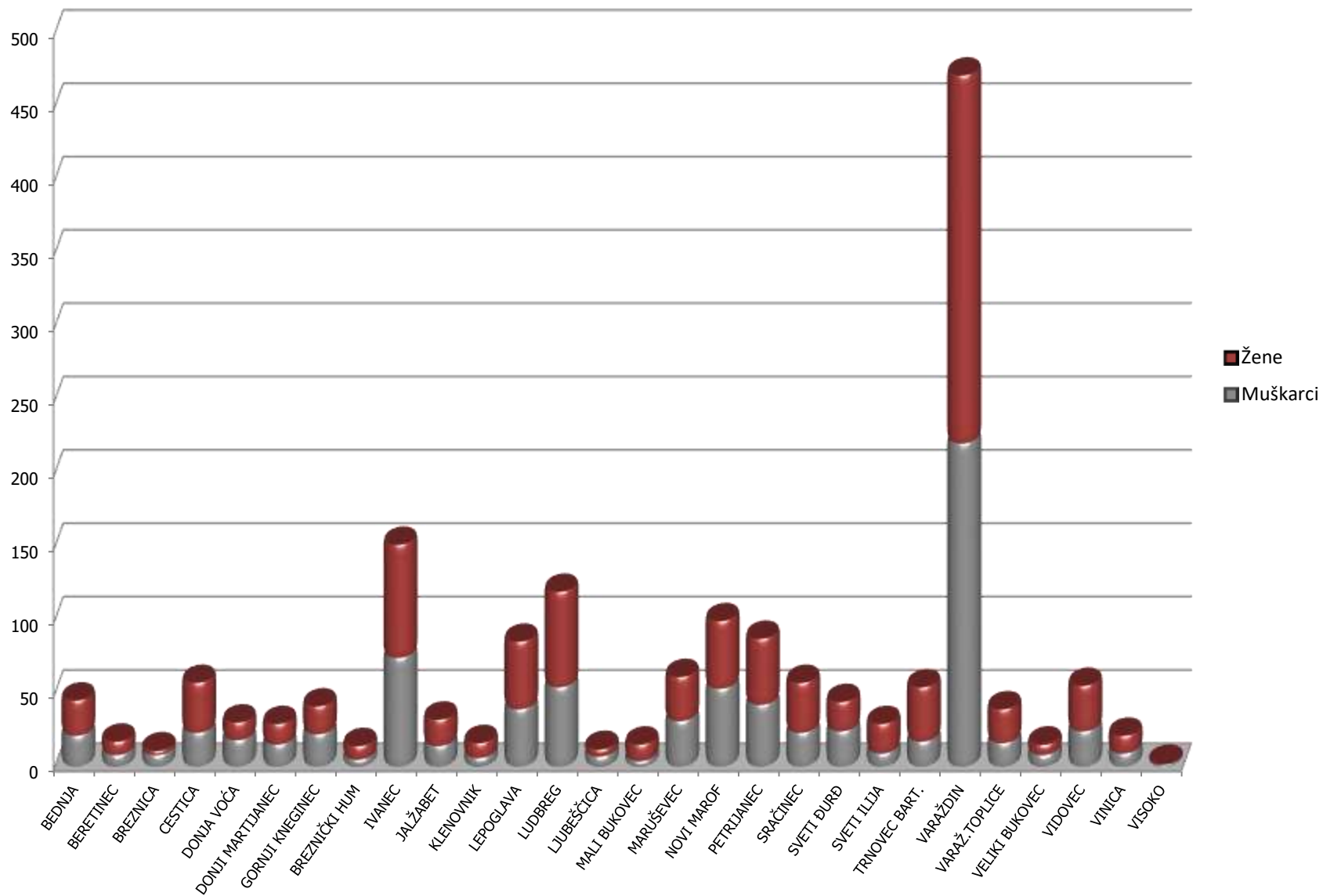
UDIO ZAPOSLENIH PO ISPOSTAVAMA



NEZAPOSLENE OSOBE PO GRADOVIMA I OPĆINAMA U TRAVNJU 2026. GODINE

GRAD/OPĆINA	UKUPNO			Bez škole i nezavršena osnovna škola			Osnovna škola			SŠ za zanimanja do 3 god. i škola za KV i VKV radnike			SŠ za zanimanja u trajanju od 4 i više godina i gimnazija			Prvi stupanj fakuleta, stručni studij i viša škola			Fakulteti, akademije, magisterij, doktorat		
	Ukupno	Muškarci	Žene	Ukupno	Muškarci	Žene	Ukupno	Muškarci	Žene	Ukupno	Muškarci	Žene	Ukupno	Muškarci	Žene	Ukupno	Muškarci	Žene	Ukupno	Muškarci	Žene
BEDNJA	45	21	24	5	4	1	14	7	7	11	6	5	7	1	6	7	3	4	1	0	1
BERETINEC	17	8	9				5	2	3	1	1	0	7	4	3	4	1	3			
BREZNICA	11	8	3				3	3	0	3	3	0	4	2	2	1	0	1			
CESTICA	57	23	34	21	9	12	12	3	9	11	5	6	10	6	4	2	0	2	1	0	1
DONJA VOĆA	30	18	12	2	2	0	9	5	4	12	8	4	4	2	2				3	1	2
DONJI MARTIJANEC	29	15	14	1	1	0	5	3	2	9	4	5	11	6	5	2	0	2	1	1	0
GORNJI KNEGINEC	41	22	19	1	0	1	9	7	2	9	8	1	15	6	9	2	0	2	5	1	4
BREZNIČKI HUM	14	5	9				4	1	3	7	4	3	1	0	1				2	0	2
IVANEC	151	74	77	3	2	1	25	15	10	51	27	24	49	23	26	16	6	10	7	1	6
JALŽABET	32	14	18	2	2	0	2	1	1	9	2	7	12	5	7	1	1	0	6	3	3
KLENOVNIK	16	6	10				2	1	1	5	4	1	4	0	4	5	1	4			
LEPOGLAVA	85	39	46	5	4	1	23	12	11	25	14	11	23	4	19	6	3	3	3	2	1
LUDBREG	119	54	65	4	1	3	38	16	22	36	22	14	28	12	16	8	1	7	5	2	3
LJUBEŠĆICA	12	7	5				1	0	1	3	2	1	6	4	2	1	0	1	1	1	0
MALI BUKOVEC	15	4	11	2	0	2	4	0	4	6	3	3	2	1	1	1	0	1			
MARUŠEVAC	61	31	30	1	1	0	10	3	7	22	16	6	17	9	8	10	2	8	1	0	1
NOVI MAROF	99	53	46	5	2	3	23	16	7	37	24	13	27	7	20	6	4	2	1	0	1
PETRIJANEC	87	42	45	41	18	23	24	12	12	15	9	6	6	3	3	1	0	1			
SRAČINEC	57	23	34	1	0	1	16	4	12	17	10	7	15	7	8	4	1	3	4	1	3
SVETI ĐURĐ	44	24	20	10	4	6	16	11	5	8	6	2	6	3	3	3	0	3	1	0	1
SVETI ILIJA	29	9	20	2	0	2	8	3	5	7	3	4	10	3	7	1	0	1	1	0	1
TRNOVEC BART.	54	17	37	3	2	1	8	3	5	21	7	14	18	3	15	3	1	2	1	1	0
VARAŽDIN	471	220	251	6	2	4	69	23	46	113	68	45	148	74	74	65	26	39	70	27	43
VARAŽ.TOPLICE	39	16	23				10	5	5	8	3	5	10	5	5	5	2	3	6	1	5
VELIKI BUKOVEC	15	8	7	4	2	2	2	2	0	4	3	1	4	1	3	1	0	1			
VIDOVEC	55	24	31	2	0	2	15	7	8	15	10	5	12	4	8	10	3	7	1	0	1
VINICA	21	9	12				2	0	2	13	8	5	4	1	3	1	0	1	1	0	1
VISOKO	2	2	0				1	1	0	1	1	0	0	0	0						
UKUPNO	1.708	796	912	121	56	65	360	166	194	479	281	198	460	196	264	166	55	111	122	42	80

BROJ NEZAPOSLENIH PO GRADOVIMA I OPĆINAMA VARAŽDINSKE ŽUPANIJE KRAJEM MJESECA



PREGLED NEZAPOSLENIH OSOBA PREMA STAROSTI I KVALIFIKACIJI U TRAVNJU 2026. GODINE

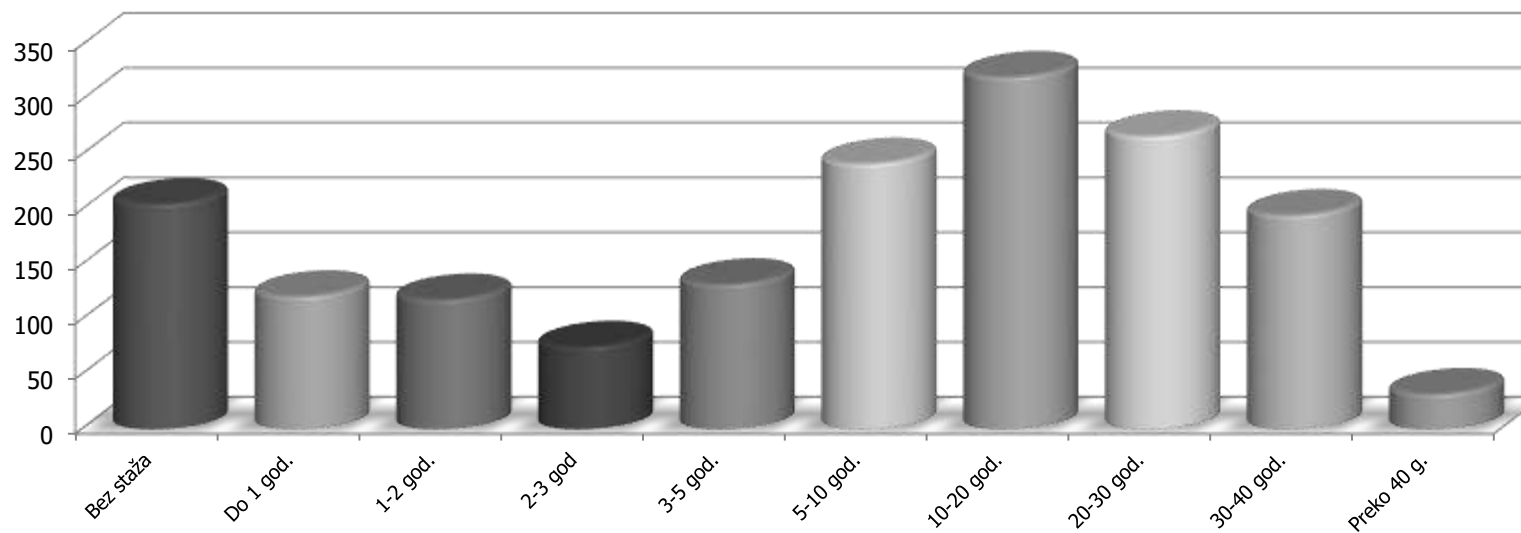
ŠKOLA		Ukupno	Godine starosti									
			15 - 19	20 - 24	25 - 29	30 - 34	35 - 39	40 - 44	45 - 49	50 - 54	55 - 59	60 i više
Bez škole i nezavršena osnovna škola	Ukupno	121	2	5	7	10	11	15	20	14	16	21
	Muškarci	56	2	2	3	5	4	5	9	3	9	14
	Žene	65	0	3	4	5	7	10	11	11	7	7
Osnovna škola	Ukupno	360	12	14	7	12	12	24	47	67	101	64
	Muškarci	166	5	5	3	4	6	10	18	24	52	39
	Žene	194	7	9	4	8	6	14	29	43	49	25
SŠ za zanimanja do 3 god. i škola za KV i VKV	Ukupno	479	30	55	43	23	34	56	54	47	90	47
	Muškarci	281	24	35	30	10	22	26	31	20	49	34
	Žene	198	6	20	13	13	12	30	23	27	41	13
SŠ za zanimanja u trajanju do 4 i više god.	Ukupno	401	10	56	49	35	31	45	23	47	74	31
	Muškarci	167	2	26	24	15	12	22	7	15	24	20
	Žene	234	8	30	25	20	19	23	16	32	50	11
Gimnazija	Ukupno	59		11	12	5	8	7	6	7	1	2
	Muškarci	29		4	7	3	5	2	2	4	1	1
	Žene	30		7	5	2	3	5	4	3	0	1
Viša škola, I. stupanj fakulteta i stručni studij	Ukupno	166		30	39	31	11	18	8	8	11	10
	Muškarci	55		5	14	9	6	7	3	4	2	5
	Žene	111		25	25	22	5	11	5	4	9	5
Fakulteti, akademije, magisterij, doktorat	Ukupno	122		2	37	18	18	22	10	2	9	4
	Muškarci	42		0	9	9	7	9	2	0	4	2
	Žene	80		2	28	9	11	13	8	2	5	2
UKUPNO	Ukupno	1.708	54	173	194	134	125	187	168	192	302	179
	Muškarci	796	33	77	90	55	62	81	72	70	141	115
	Žene	912	21	96	104	79	63	106	96	122	161	64

T-11

PREGLED NEZAPOSLENIH OSOBA PREMA STAROSTI I RADNOM STAŽU U TRAVNJU 2026. GODINE

RADNI STAŽ	UKUPNO			15-24			25-34			35-44			45-54			55 i više		
	Ukupno	Muškarci	Žene	Ukupno	Muškarci	Žene	Ukupno	Muškarci	Žene	Ukupno	Muškarci	Žene	Ukupno	Muškarci	Žene	Ukupno	Muškarci	Žene
Bez staža	205	72	133	82	37	45	53	18	35	31	7	24	23	5	18	16	5	11
Do 1 god.	121	67	54	55	28	27	35	21	14	14	9	5	6	2	4	11	7	4
1-2 god.	118	55	63	41	18	23	37	17	20	16	8	8	17	7	10	7	5	2
2-3 god.	75	40	35	18	12	6	28	14	14	7	3	4	14	5	9	8	6	2
3-5 god.	132	65	67	29	13	16	55	27	28	21	8	13	11	5	6	16	12	4
5-10 god.	242	118	124	2	2	0	93	35	58	64	32	32	43	23	20	40	26	14
10-20 god.	321	168	153				27	13	14	125	63	62	88	42	46	81	50	31
20-30 god.	267	119	148							34	13	21	123	46	77	110	60	50
30-40 god.	195	76	119										35	7	28	160	69	91
Preko 40 g.	32	16	16													32	16	16
UKUPNO	1.708	796	912	227	110	117	328	145	183	312	143	169	360	142	218	481	256	225

PREGLED NEZAPOSLENIH OSOBA PREMA RADNOM STAŽU

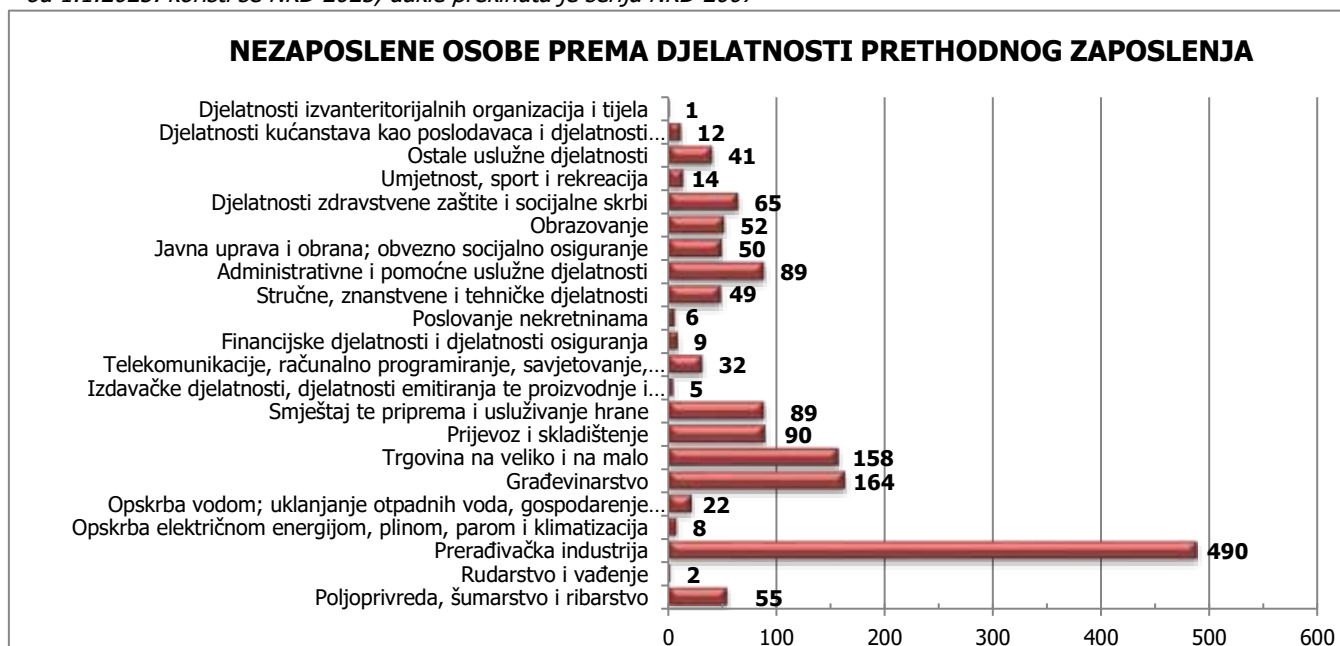


T-12

PREGLED NEZAPOSLENIH OSOBA PREMA DJELATNOSTI PRETHODNOG ZAPOSLENJA U TRAVNJU 2026. GODINE

GRUPE DJELATNOSTI	Ukupno	Muškarci	Žene
Poljoprivreda, šumarstvo i ribarstvo	55	33	22
Rudarstvo i vađenje	2	2	0
Prerađivačka industrija	490	221	269
Opskrba električnom energijom, plinom, parom i klimatizacija	8	8	0
Opskrba vodom; uklanjanje otpadnih voda, gospodarenje otpadom te djelatnosti sanacije okoliša	22	17	5
Građevinarstvo	164	138	26
Trgovina na veliko i na malo	158	66	92
Prijevoz i skladištenje	90	55	35
Smještaj te priprema i usluživanje hrane	89	23	66
Izdavačke djelatnosti, djelatnosti emitiranja te proizvodnje i distribucije sadržaja	5	5	0
Telekomunikacije, računalno programiranje, savjetovanje, računalna infrastruktura i ostale informacijske uslužne djelatnosti	32	20	12
Financijske djelatnosti i djelatnosti osiguranja	9	3	6
Poslovanje nekretninama	6	1	5
Stručne, znanstvene i tehničke djelatnosti	49	26	23
Administrativne i pomoćne uslužne djelatnosti	89	30	59
Javna uprava i obrana; obvezno socijalno osiguranje	50	32	18
Obrazovanje	52	7	45
Djelatnosti zdravstvene zaštite i socijalne skrbi	65	15	50
Umjetnost, sport i rekreacija	14	5	9
Ostale uslužne djelatnosti	41	13	28
Djelatnosti kućanstava kao poslodavaca i djelatnosti kućanstava koja proizvode različitu robu i obavljaju različite usluge za vlastite potrebe	12	4	8
Djelatnosti izvanteritorijalnih organizacija i tijela	1	0	1
Ukupno	1.503	724	779
Osobe bez prethodnog radnog iskustva	205	72	133

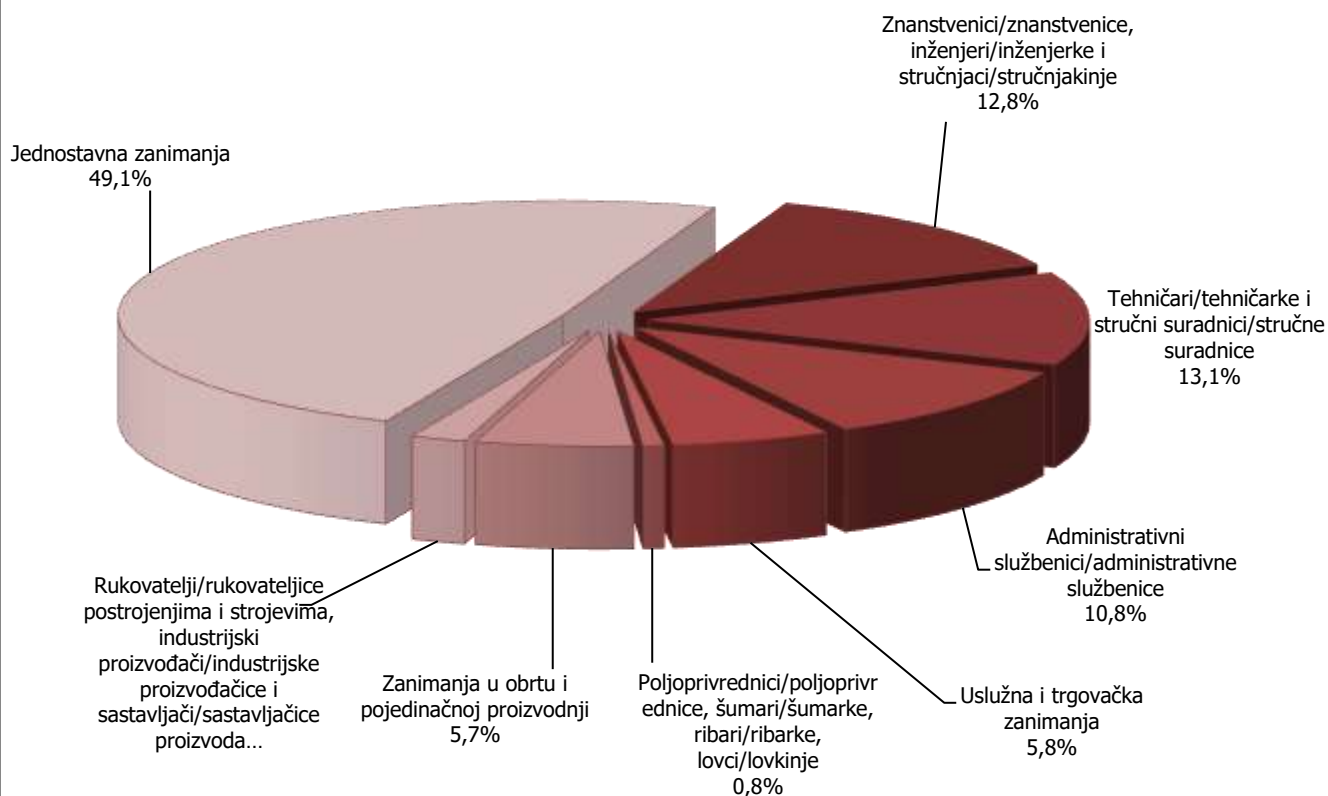
*od 1.1.2025. koristi se NKD 2025, dakle prekinuta je serija NKD 2007



PREGLED NEZAPOSLENIH OSOBA PREMA RODOVIMA ZANIMANJA (NKZ 2010.) U TRAVNJU 2026. GODINE

ROD ZANIMANJA	Ukupno			Prvi puta traže zaposlenje		
	Ukupno	Muškarci	Žene	Ukupno	Muškarci	Žene
Vojna zanimanja						
Zakonodavci/zakonodavke, dužnosnici/dužnosnice i direktori/direktorice						
Znanstvenici/znanstvenice, inženjeri/inženjerke i stručnjaci/stručnjakinje	218	84	134	37	12	25
Tehničari/tehničarke i stručni suradnici/stručne suradnice	223	107	116	17	6	11
Administrativni službenici/administrativne službenice	185	67	118	20	7	13
Uslužna i trgovačka zanimanja	99	23	76	5	2	3
Poljoprivrednici/poljoprivrednice, šumari/šumarke, ribari/ribarke, lovci/lovkinje	13	2	11	3	0	3
Zanimanja u obrtu i pojedinačnoj proizvodnji	98	91	7	12	10	2
Rukovatelji/rukovateljice postrojenjima i strojevima, industrijski proizvođači/industrijske proizvođačice i sastavljači/sastavljačice proizvoda	34	23	11	2	0	2
Jednostavna zanimanja	838	399	439	109	35	74
Ukupno	1.708	796	912	205	72	133

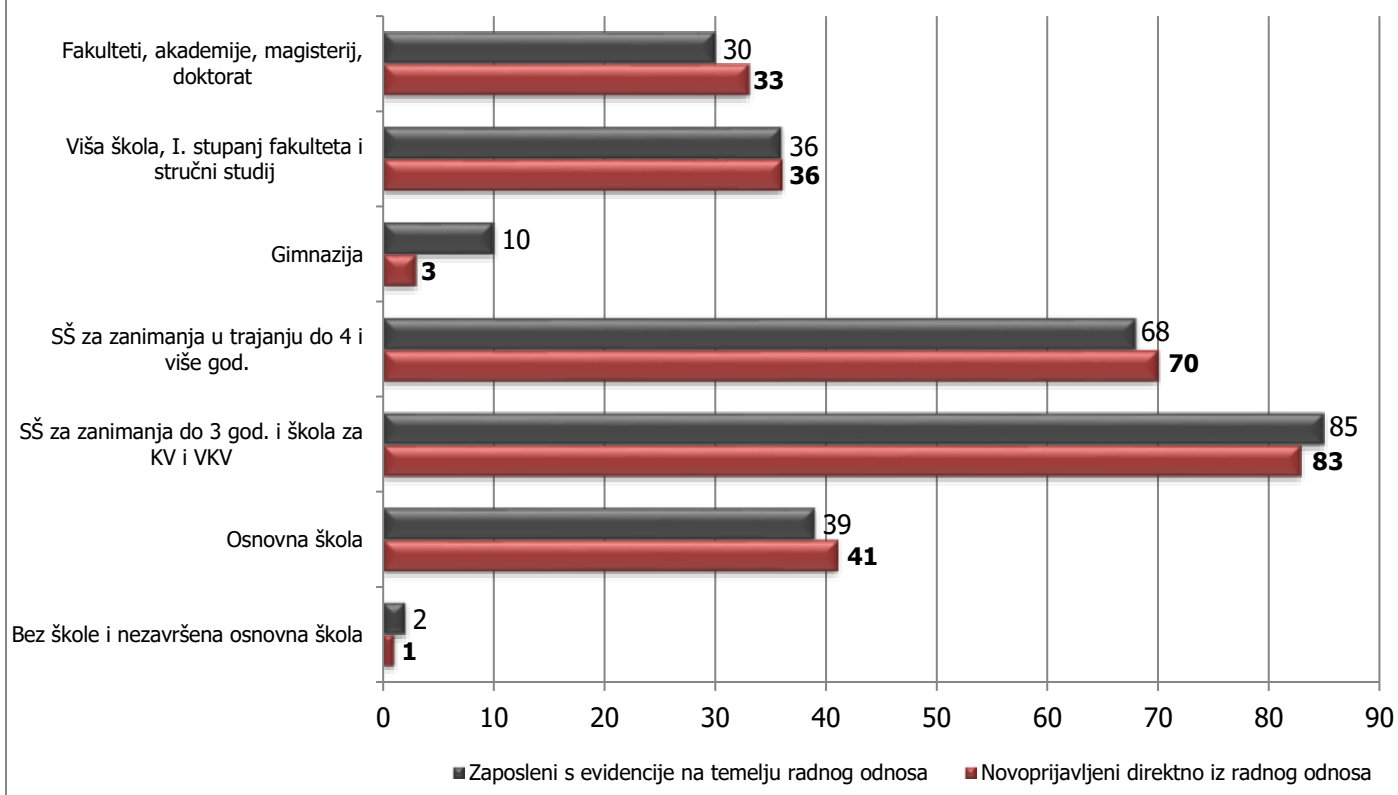
NEZAPOSLENE OSOBE PO RODOVIMA ZANIMANJA



ODNOS BROJA NOVOPRIJAVLJENIH I BROJA ZAPOSLENIH I BAROMETAR ZAPOŠLJAVANJA U TRAVNJU 2026. GODINE

	Novoprijavljeni direktno iz radnog odnosa	Zaposleni s evidencije na temelju radnog odnosa	Barometar zapošljavanja (zaposleni - novoprijavljeni)
Bez škole i nezavršena osnovna škola	1	2	1
Osnovna škola	41	39	-2
SŠ za zanimanja do 3 god. i škola za KV i VKV	83	85	2
SŠ za zanimanja u trajanju do 4 i više god.	70	68	-2
Gimnazija	3	10	7
Viša škola, I. stupanj fakulteta i stručni studij	36	36	0
Fakulteti, akademije, magisterij, doktorat	33	30	-3
UKUPNO	267	270	3

ODNOS NOVOPRIJAVLJENIH I ZAPOSLENIH IZ EVIDENCIJE RU VARAŽDIN



NEZAPOSLENOST I ZAPOSŁJAVANJE OD SIJEČNJA DO TRAVNJA 2026. GODINE

	Mjesec	UKUPNO	Bez škole i nezavršena osnovna škola	Osnovna škola	SŠ za zanimanja do 3 god. i škola za KV i VKV radnike	SŠ za zanimanja u trajanju od 4 i više godina	Gimnazija	Viša škola, I stupanj fakulteta i stručni studij	Fakulteti, akademije, magisterij, doktorat
Prosječan broj nezaposlenih osoba prema stanju krajem mjeseca	1-4/2026	1.916	131	420	551	437	68	175	134
	1-4/2025	2.307	160	555	708	529	70	165	120
	Indeks	83,1	81,9	75,7	77,8	82,6	97,1	106,1	111,7
Prosječan broj nezaposlenih muškaraca prema stanju krajem mjeseca	1-4/2026	901	61	210	320	172	35	60	43
	1-4/2025	1.023	90	252	358	185	39	57	42
	Indeks	88,1	67,8	83,3	89,4	93,0	89,7	105,3	102,4
Prosječan broj nezaposlenih žena prema stanju krajem mjeseca	1-4/2026	1.015	70	210	231	265	33	115	91
	1-4/2025	1.284	70	303	350	344	31	108	78
	Indeks	79,0	100,0	69,3	66,0	77,0	106,5	106,5	116,7
Prosječan broj osoba koje prvi put traže zaposlenje prema stanju krajem mjeseca	1-4/2026	247	66	31	52	36	10	27	25
	1-4/2025	268	83	39	60	27	9	26	24
	Indeks	92,2	79,5	79,5	86,7	133,3	111,1	103,8	104,2
Ukupan broj novoprijavljenih radi zaposlenja u razdoblju	1-4/2026	1.498	66	229	451	420	52	149	131
	1-4/2025	1.687	53	294	570	456	63	123	128
	Indeks	88,8	124,5	77,9	79,1	92,1	82,5	121,1	102,3
Ukupan broj novoprijavljenih direktno iz radnog odnosa radi zaposlenja u razdoblju	1-4/2026	1.115	15	165	359	335	29	116	96
	1-4/2025	1.314	19	210	475	384	52	93	81
	Indeks	84,9	78,9	78,6	75,6	87,2	55,8	124,7	118,5
Ukupan broj zaposlenih na temelju radnog odnosa u razdoblju	1-4/2026	1.084	7	176	344	293	33	120	111
	1-4/2025	1.180	11	170	389	329	44	118	119
	Indeks	91,9	63,6	103,5	88,4	89,1	75,0	101,7	93,3
Ukupan broj zaposlenih na temelju drugih poslovnih aktivnosti u razdoblju	1-4/2026	84	0	3	34	29	3	8	7
	1-4/2025	129	0	4	45	43	4	14	19
	Indeks	65,1	-	75,0	75,6	67,4	75,0	57,1	36,8
Ukupan broj izlazaka iz evidencije iz drugih razloga	1-4/2026	555	61	152	160	116	24	20	22
	1-4/2025	415	44	102	138	85	14	17	15
	Indeks	133,7	138,6	149,0	115,9	136,5	171,4	117,6	146,7
Prosječan broj korisnika novčane naknade	1-4/2026	798	11	170	238	221	21	74	63
	1-4/2025	950	8	206	310	293	27	65	41
	Indeks	84,0	137,5	82,5	76,8	75,4	77,8	113,8	153,7