



ISSN: 2584-7996

HRVATSKI ZAVOD ZA ZAPOŠLJAVANJE
PODRUČNI URED VARAŽDIN

MJESEČNI STATISTIČKI BILTEN

GODINA: XLIX

SVIBANJ 2026.

BROJ: 5

PODRUČNI URED VARAŽDIN

ISPOSTAVE: IVANEC
CESTICA
LUBREG
NOVI MAROF

INTERNET ADRESA

<http://www.hzz.hr>

UREDNIŠTVO

Branka Šaško
Predstojnica Područnog ureda Varaždin

Kristijan Kocijan
Viši savjetnik 2
E-mail: kristijan.kocijan@hzz.hr

E-BILTEN

kristijan.kocijan@hzz.hr

Telefon: 042-401-510

NAKLADNIK

HRVATSKI ZAVOD ZA ZAPOŠLJAVANJE
Područni ured Varaždin
Varaždin, Trenkova ulica 56
Telefon: 042-401-500
Fax: 042-230-445

ZA NAKLADNIKA

Branka Šaško
Predstojnica Područnog ureda Varaždin

UVODNA RIJEČ NAKLADNIKA

Hrvatski zavod za zapošljavanje kao jednu od publikacija izdaje Mjesečni statistički bilten na razini Područnih ureda i Područnih službi, te na razini Republike Hrvatske.

Statističkim biltenom obuhvaćeni su podaci vezani uz registriranu nezaposlenost i zapošljavanje iz evidencije nezaposlenih i prikaz slobodnih radnih mjesta, usporedbom različitih relevantnih parametara. Također, Statistički bilten obuhvaća i statistički prikazuje usluge Hrvatskog zavoda za zapošljavanje koje su propisane Zakonom o tržištu rada (Narodne novine 118/18, 32/20, 18/22, 152/24).

U Statistički bilten za ožujak 2023. godine i nadalje, u Područnom uredu Varaždin odlučili smo uključiti Uvodnu riječ nakladnika u kojoj ćemo svaki mjesec izdvojiti najaktualnije podatke i događanja iz nadležnosti Zavoda za Varaždinsku županiju.

U nastavku Uvodne riječi nakladnika, uveli smo i sažeti prikaz statističkih podataka iz Statističkog biltena, kako bi svima koji se njime koriste u svom radu relevantne statističke podatke obuhvatili na jednom mjestu.

Sažeti prikaz statističkih podataka detaljno je razrađen na stranicama Statističkog biltena. U Statistički bilten uključili smo, i u narednom razdoblju uključivati ćemo, sve nove usluge i aktualnosti Hrvatskog zavoda za zapošljavanje, Područnog ureda Varaždin s ciljem informiranja javnosti i njihovog korištenja.

1. Informiranje učenika završnih razreda strukovnih škola na temu: „Kako se uključiti na tržište rada?“

Stručne savjetnice varaždinskog CISOK-a u periodu od ožujka do svibnja 2026. g. provele su informiranja učenika završnih razreda strukovnih škola, s ciljem da im se olakša prelazak iz škole na tržište rada, a kroz prikaz mogućnosti koje im nakon škole stoje na raspolaganju.

Dobili su osnovne informacije o prijavi na Zavod za zapošljavanje i portalu Burza rada, mogućnostima sezonskog zapošljavanja, vaučerima, ali i o kvalitetnoj prijavi za posao te što je važno i kako se pripremiti za razgovor s poslodavcem.

Informiranje je održano uživo na svih deset strukovnih srednjih škola s područja Varaždinske županije. Ukupno je provedeno trideset informiranja. Bila je to prilika da učenici dobiju potrebne informacije, ali i da sami postave pitanja i/ili dogovore termine individualnih savjetovanja. Navedeno im je poslužilo kao priprema za skori ulazak na tržište rada, a tim aktivnostima bio je obuhvaćen 961 učenik završnih razreda srednjih škola strukovnog usmjerenja.



2. Tjedan karijera Sveučilišta Sjever „UNIN Connect Week 2026“

Tjedan karijera Sveučilišta Sjever pod nazivom „UNIN Connect Week“ i ove se godine održao od 11. do 15. svibnja na Sveučilištu Sjever, s programom u Sveučilišnim centrima Varaždin (11.5. – 13.5.2026.) i Koprivnica (14.5. - 15.5.2026.). Ovaj tjedan karijera okupio je mnoštvo poslodavaca, stručnjaka iz gospodarstva i obrazovanja, te je studentima i svim zainteresiranima pružio priliku za povezivanje s potencijalnim poslodavcima. Tijekom tjedna održali su se paneli, radionice, prezentacije i okrugli stolovi.

Događaj je započeo svečanim otvorenjem i panel raspravom na temu „Utjecaj EU fondova na razvoj hrvatskog gospodarstva – Uloga Sveučilišta Sjever u povezivanju poslovne i akademske zajednice“. Drugog dana manifestacije između ostalih aktivnosti, bila je organizirana panel rasprava pod nazivom „Inovacije i uloga akademske zajednice u startup ekosustavu“, dok je za studente bilo organizirano studentsko startup natjecanje HEI2MARKET. Ovo natjecanje bilo je prilika studentima da testiraju svoje ideje pred stručnjacima i investitorima, pretvarajući studentske projekte u održive poslovne pothvate. Treći, ujedno i zadnjeg dana našeg sudjelovanja bio je posvećen poslodavcima iz zdravstvenog sektora. Održane su tri panel rasprave pod nazivom: „Zdravstvo bez granica: radna snaga, suradnja i spremnost“, „Budućnost obrazovanja u zdravstvu: mikro kvalifikacije, mobilnost i vještine za otporne zdravstvene“ i „Moć iznutra, utjecaj izvana: kako žene mijenjaju pravila u kompleksnim sustavima“, te je ujedno održano i predavanje pod nazivom: „Kako oblikovati glazbeni doživljaj kroz radijsku i televizijsku produkciju“.

Svakog dana Connect Weeka sudionicima su se predstavljali razni odjeli Sveučilišta Sjever, poslodavci iz realnog i državnog sektora, a ujedno je to bila i idealna prigoda za srednjoškolce da upoznaju što im Sveučilište Sjever nudi od programa za nastavak obrazovanja. Ovaj značajan događaj bila je prilika i studentima za upoznavanje potencijalnih poslodavaca i subjekata kod kojih mogu još za školovanja obavljati praksu, a po završetku i stjecanju diplome pronaći i posao u struci. Prilika je to bila da upoznaju poslodavce poput tvrtke Končar, Podravka, FINA, KING ICT, APIS IT, CARNET, Vindija, Infobip, INA d.d., HBOR, HAMAG BICRO, PIB Extra, STROJOTEHNIKA, ELEKTRODA, PROMMING, Notus IT, LTH Alucast, Ducati komponenti, CROZ, Novi Feromonti, Klinika Magdalena, Zagrebačka banka, BUILDING d.o.o., Tokić d.d., Raiffeisen bank, Metal Product d.o.o, Autocesta Zagreb-Macelj, TELUR, Makromikro grupa d.o.o. , SCAN i Senso, Supracontrol d.o.o., Zagorje-Tehnobetone d.d., Eventi Tentorium, Duplico, Grad Đurđevac i Stari Grad d.o.o., FRAGMAT H do.o., LED Elektroika, Radnik d.d., Carlsberg Croatia, SAFU, Atos Croatia, Fond za zaštitu okoliša, NGH Grupa, Coca-Cola, Kamgrad, Ministarstvo regionalnog razvoja i fondova Europske unije RH, kao i brojne renomirane zdravstvene ustanove, tehnološki parkovi i drugi suradnici iz gospodarstva.

Hrvatski zavod za zapošljavanje, Područni ured Varaždin i ove je godine svojim aktivnim angažmanom prisustvovao danima karijera. Kroz sva tri dana održavanja manifestacije na Sveučilištu Sjever u Varaždinu, savjetnici Zavoda iz Odjela aktivne politike zapošljavanja, Odsjeka za profesionalno usmjeravanje i obrazovanje, CISOK-a Varaždin te Ureda za poslodavce, uz prisustvovanje predstojnice Područnog ureda Varaždin, Branke Šaško, zainteresiranim studentima, učenicima, poslodavcima i široj javnosti pružali su informacije o aktivnostima Zavoda. Najveći naglasak bio je na mjerama aktivne politike zapošljavanja, samozapošljavanja, sustavu vaučera za obrazovanje, aktivnostima profesionalnog usmjeravanja, pravima i obavezama prilikom prijave na Zavod... Studenti su pokazali interes za mogućnosti koje mogu ostvariti i pomoć koju mogu dobiti prilikom stupanja na tržište rada od strane savjetnika Hrvatskog zavoda za zapošljavanje. Upućeni su da se svakako jave kako bismo im detaljno obrazložili potpore koje poslodavci mogu ostvariti za njihovo zapošljavanje nakon završetka studiranja, da se na taj način istaknu, pojasne poslodavcima mogućnosti korištenja potpora za zapošljavanje, te tako ostvare konkurentsku prednost. Imali smo prilike razgovarati i s poslodavcima koji su predstavljali svoje poslovne subjekte, te smo im tom prilikom dodatno pojasnili uvjete, ciljne skupine i druge potrebne informacije vezane uz mjere potpore za zapošljavanje i ostale mjere koje mogu koristiti. Poslodavcima je osobito bila zanimljiva potpora za zapošljavanje mladih osoba do 29 godina starosti bez obzira na staž osiguranja, te su pohvalili navedenu mjeru i kontinuiran trud Zavoda oko kreiranja novih mjera koje im dodatno pomažu i financijski olakšavaju zapošljavanje novih radnih snaga.

S obzirom na sve navedeno možemo zaključiti da je i ovogodišnji Tjedan karijera Sveučilišta Sjever bio i više nego uspješan.



Zahtjev za statističkim podacima o nezaposlenosti i zapošljavanju, te detaljima usluga Zavoda iz ovog biltena koje se odnose na Varaždinsku županiju možete dostaviti na adresu elektroničke pošte: hzz.varazdin@hzz.hr

Hrvatski zavod za zapošljavanje od 2012. godine raspolaže i podatkovnom uslugom [Statistika on-line](#) koja je dostupna svima s ciljem pretraživanja podataka po različitim obilježjima po županijama i godinama, odnosno mjesecima. Za sva dodatna pitanja i informacije koja se odnose na podatke na razini Republike Hrvatske upit možete dostaviti na adresu elektroničke pošte: statistika@hzz.hr

Pregled kretanja na tržištu rada zaključno 31. svibnja 2026. godine

Broj nezaposlenih osoba: 1.596 osoba

- to je 6,6% manje u odnosu na travanj 2026. godine i 22,4% manje u odnosu na isto razdoblje 2025. godine

Zaposleno s evidencije: 227 osoba

- to je 15,9% manje nego u prethodnom mjesecu i 22,3% manje nego u istom mjesecu prošle godine
- najviše zaposlenih s evidencije Zavoda bilo je u prerađivačkoj industriji, trgovini i građevinarstvu

Prijavljena slobodna radna mjesta: 646

- to je 11,0% (64 slobodna radna mjesta) više nego u proteklom mjesecu, te 24,3% (2,7 slobodnih radnih mjesta) manje u odnosu na isti mjesec prošle godine (svibanj 2025.)
- najviše slobodnih radnih mjesta prema djelatnosti prijavljeno je u djelatnosti zdravstvene zaštite i socijalne skrbi (21,2%), prerađivačkoj industriji (20,6%), građevinarstvu (12,5%), obrazovanju (10,8%), i trgovini (7,6%)
- najtraženija zanimanja u svibnju 2026. godine bila su medicinska sestra / medicinski tehničar opće njege, odgojitelj / odgojiteljica predškolske djece, konobar/konobarica, kuhar/kuharica, radnik / radnica na proizvodnoj liniji i monter / monterka strojeva

Novoprijavljeni u evidenciji Zavoda: 250 osoba

- to je 24,2% manje u odnosu na protekli mjesec, te 21,4% manje nego u istom mjesecu prošle godine
- direktno iz radnog odnosa prijavilo se 196 osoba, iz redovitog školovanja 3 i iz neaktivnosti 51 osoba

BAROMETAR ZAPOŠLJAVANJA

31

Zaposleni na temelju radnog odnosa u promatranom razdoblju	227
Gubitak radnih mjesta – došli u evidenciju direktno iz radnog odnosa	196

Nezaposlene žene: 846 osoba ili 53,0%

- to je 7,2% manje u odnosu na prošli mjesec, te 25,3% manje nego u istom mjesecu prošle godine

Nezaposleni muškarci: 750 osoba ili 47,0%

- to je 5,8% manje u odnosu na prošli mjesec, te 18,7% manje nego u istom mjesecu prošle godine

Nezaposlene osobe bez radnog iskustva: 184 ili 11,5%

Kvalifikacijska struktura: 443 osobe sa završenom školom za trogodišnja zanimanja, KV i VKV zanimanja

- osobe sa završenom školom za trogodišnja zanimanja i KV i VKV zanimanja najbrojnije su u evidenciji Zavoda (27,8%). Ostale velike kategorije čine osobe sa završenom četverogodišnjom srednjom školom (22,7%) i osobe sa završenom osnovnom školom (22,0%)
- najmanje je nezaposlenih osoba sa završenim fakultetom, akademijom, magisterijem, doktoratom (7,5%) te osoba sa završenom gimnazijom (2,9%)

Starosna struktura: 808 osoba iznad 45 godina

- starosna struktura je nepovoljna jer na osobe iznad 45 godina otpada 50,6% nezaposlenih. Druga velika starosna kategorija su mlade osobe do 30 godina starosti kojih je u evidenciji prijavljeno 365, s udjelom od 22,9% (pad u odnosu na prošli mjesec za 13,3%)

Korisnici novčane naknade: 665 osoba

- to je 5,4% manje u odnosu na prošli mjesec, te 27,0% manje nego u istom mjesecu prošle godine
- prosječna novčana naknada za svibanj 2026. iznosila je 713,21 €
- tijekom svibnja 2026. godine ukupno je isplaćeno 349.491,90 €

Nezaposleni hrvatski branitelji: 138 osoba

- u odnosu na protekli mjesec broj nezaposlenih hrvatskih branitelja manji je za 1,4%, a u odnosu na isti mjesec prošle godine bilježimo smanjenje broja nezaposlenih branitelja za 29,6%
- u ukupnom broju evidentiranih osoba branitelji sudjeluju sa 8,6%
- u svibnju 2026. godine s evidencije Područnog ureda zaposleno je 9 branitelja, a evidentirano je 9 novoprijavljeni branitelja

Mjere aktivne politike zapošljavanja

- do kraja svibnja 2026. godine u PU Varaždin u mjere aktivne politike zapošljavanja uključene su 1.322 osobe i to najviše u mjeru Obrazovanje za stjecanje kompetencija potrebnih za rad putem vaučera (602 osobe).

NEZAPOSLENI

05/26	1.596	-	-
04/26	1.708	-6,6	-112
05/25	2.056	-22,4	-460

MUŠKARCI

05/26	750	udio	47,0
04/26	796	-5,8	-46
05/25	923	-18,7	-173

BEZ RADNOG ISKUSTVA

05/26	184	udio	11,5
04/26	205	-10,2	-21
05/25	220	-16,4	-36

NOVOPRIJAVLJENI

05/26	250	-	-
04/26	331	-24,5	-81
05/25	318	-21,4	-68

BRANITELJI

05/26	138	udio	8,6
04/26	140	-1,4	-2
05/25	196	-29,6	-58

ISPOSTAVE	04/26	05/26	Promj.
Varaždin	843	794	-5,8
Ivanec	388	360	-7,2
Ludbreg	222	201	-9,5
N. Marof	177	164	-7,3
Cestica	78	77	-1,3
Ukupno	1.708	1.596	-6,6

ŽENE

05/26	846	udio	53,0
04/26	912	-7,2	-66
05/25	1.133	-25,3	-287

TRAŽIM RADNIKA

05/26	646	-	-
04/26	582	11,0	64
05/25	853	-24,3	-207

ZAPOSLENI

05/26	227	-	-
04/26	270	-15,9	-43
05/25	292	-22,3	-65

NOVČANE NAKNADE

05/26	665	udio	41,7
04/26	703	-5,4	-38
05/25	911	-27,0	-246

Barometar zapošlj.

Zaposleni	227
Novopri. R.O.	196
Barometar	31

Do 30 godina

05/26	365	22,9
04/26	421	-13,3

Iznad 45 godina

05/26	808	50,6
04/26	841	-3,9

SADRŽAJ

1. NEZAPOSLENOST I ZAPOSŁJAVANJE U SVIBNJU 2026. GODINE	1
2.1. NEZAPOSLENOST	1
2. PONUDA SLOBODNIH RADNIH MJESTA I ZAPOSŁJAVANJE	2
3. PRAVA ZA VRIJEME NEZAPOSLENOSTI	4
4. NEZAPOSLENOST I ZAPOSŁJAVANJE HRVATSKIH BRANITELJA	5
5. MJERE AKTIVNE POLITIKE ZAPOSŁJAVANJA	5
6. SUSTAV VAUČERA ZA OBRAZOVANJE NEZAPOSLENIH I ZAPOSLENIH OSOBA	6
7. ADMINISTRATIVNA STOPA NEZAPOSLENOSTI I BROJ ZAPOSLENIH PREMA ADMINISTRATIVNIM IZVORIMA.....	9

TABLICE

T-1 Pregled nezaposlenosti i zapošljavanja u razdoblju od 2003. – 2025. godine
T-2 Pregled broja nezaposlenih i zapošljavanja u svibnju 2026. godine
T-3 Nezaposlenost i zapošljavanje u svibnju 2026. godine
T-4 Nezaposlene osobe po kvalifikaciji u svibnju 2026. godine
T-5 Nezaposlene osobe po mjesecima
T-6 Nezaposlenost i zapošljavanje hrvatskih branitelja u svibnju 2026. godine
T-7 Nezaposlene osobe s invaliditetom po mjesecima
T-8 Nezaposlenost i zapošljavanje po ispostavama u svibnju 2026. godine
T-9 Nezaposlene osobe po gradovima i općinama u svibnju 2026. godine
T-10 Pregled nezaposlenih osoba prema starosti i kvalifikaciji u svibnju 2026. godine
T-11 Pregled nezaposlenih osoba prema starosti i radnom stažu u svibnju 2026. godine
T-12 Pregled nezaposlenih osoba prema djelatnosti prethodnog zaposlenja u svibnju 2026. godine
T-13 Pregled nezaposlenih osoba po rodovima zanimanja u svibnju 2026. godine
T-14 Odnos broja novoprijavljenih i broja zaposlenih u svibnju 2026. godine
T-15 Nezaposlenost i zapošljavanje od siječnja do svibnja 2026. godine

IZVORI PODATAKA I OBJAŠNJENJE POJMOVA

Izvor podataka za Mjesečni statistički bilten su evidencije koje se vode u Hrvatskom zavodu za zapošljavanje prema odredbama Zakona o tržištu rada (Narodne novine 118/18, 32/20, 18/22, 152/24).

NEZAPOSLENA OSOBA je osoba sposobna ili djelomično sposobna za rad u dobi od 15 do 65 godina, koja nije u radnom odnosu, aktivno traži posao i raspoloživa je za rad, te ako:

- ne ostvari mjesečni primitak od pružanja usluga prema posebnim propisima ili ne ostvari mjesečni primitak, odnosno drugi dohodak prema propisima o porezu na dohodak s obzirom na podatak o uplaćenim doprinosima za obvezna osiguranja dobivenim od Središnjeg registra osiguranika, a koji je veći od prosječne isplaćene novčane naknade u prethodnoj kalendarskoj godini
- nema registrirano trgovačko društvo ili drugu pravnu osobu, odnosno nema više od 25% udjela u trgovačkom društvu ili drugoj pravnoj osobi
- nije član zadruge
- nije predsjednik, član uprave ili izvršni direktor trgovačkog društva ili upravitelj zadruge
- nema registrirani obrt, slobodno zanimanje ili djelatnost poljoprivrede i šumarstva
- ne obavlja domaću radinost ili sporedno zanimanje prema posebnom propisu
- nije osigurana kao poljoprivrednik po propisima o mirovinskom osiguranju
- nije zaposlena po posebnim propisima,
- nije korisnik mirovine, osim korisnika mirovine koji ostvari pravo na invalidsku mirovinu zbog profesionalne nesposobnosti za rad odnosno korisnika mirovine koji ostvari pravo na invalidsku mirovinu zbog djelomičnog gubitka radne sposobnosti i korisnika obiteljske mirovine kojemu se ta mirovina ne isplaćuje
- ne ispunjava uvjete za prijevremenu starosnu mirovinu i starosnu mirovinu
- nije osigurana na produženo mirovinsko osiguranje na temelju ugovora o radu na određeno vrijeme za stalne sezonske poslove nema utvrđenu privremenu nezapošljivost od strane centra za profesionalnu rehabilitaciju i
- nije redovni učenik ili student.

TRAŽITELJI ZAPOSLENJA su sve osobe koje se žele prijaviti Zavodu radi savjetovanja, informiranja, promjene zaposlenja odnosno posredovanja, bez obveze redovnog javljanja a ne smatraju se nezaposlenim osobama.

NACIONALNA KLASIFIKACIJA DJELATNOSTI (NKD 2025) – je obvezni statistički standard za prikupljanje, upisivanje, obradu, objavu i diseminaciju statističkih podataka usklađen s europskim standardom. Koristi se za prikaz podataka po djelatnostima prema Odluci Vlade Republike Hrvatske (NN br. 47/24), a u službenoj je primjeni od 1. siječnja 2025. godine.

NACIONALNA KLASIFIKACIJA ZANIMANJA (NKZ 10) – koristi se za prikaz podataka po rodu i vrstama zanimanja. Predstavlja normu za sve korisnike pri iskazivanju podataka o zanimanjima. Nacionalna klasifikacija zanimanja – NKZ 10, usklađena je s Međunarodnom standardnom klasifikacijom zanimanja ISCO-08. Prema NKZ-u, zanimanje je definirano kao skup poslova i radnih zadaća koje su svojim sadržajem i vrstom organizacijski i tehnološki toliko srodni i međusobno povezani da ih obavlja jedan izvršitelj koji posjeduje odgovarajuća znanja, sposobnosti i vještine. Zanimanja nezaposlenih osoba određuju se prema poslovima koje osobe traže, odnosno koje su obavljale prije ulaska u nezaposlenost. Kod nezaposlenih osoba bez radnog iskustva zanimanja se određuju prema osposobljenosti za rad, odnosno zvanju.



1. NEZAPOSLENOST I ZAPOŠLJAVANJE U SVIBNJU 2026. GODINE

2.1. NEZAPOSLENOST

Krajem svibnja 2026. godine u Hrvatskom zavodu za zapošljavanje, Područnom uredu Varaždin evidentirano je 1.596 nezaposlenih osoba. Na području Ispostave Ivanec bilježimo 360, Ludbreg 201, Novi Marof 164, Cestica 77 i Varaždin 794 osobe.

U odnosu na prethodni mjesec, broj nezaposlenih je manji za 6,6% ili za 112 osoba, a u usporedbi s istim mjesecom (svibanj) 2025. godine broj nezaposlenih manji je za 460 osoba odnosno 22,4%. Ujedno su evidentirane i 742 osobe kao tražitelji zaposlenja.

Tijekom svibnja evidentirano je 250 novih nezaposlenih osoba. Direktno iz radnog odnosa prijavilo se 196 osoba, iz redovitog školovanja 3, a iz neaktivnosti 51 osoba.

U toku ovog mjeseca u odnosu na prethodni mjesec PU Varaždin bilježi sljedeće stanje registrirane nezaposlenosti po ispostavama:

Ispostava	Travanj 2026.	Svibanj 2026.	Porast (%)	Pad (%)
VARAŽDIN	843	794		-5,8
IVANEC	388	360		-7,2
LUDBREG	222	201		-9,5
NOVI MAROF	177	164		-7,3
CESTICA	78	77		-1,3

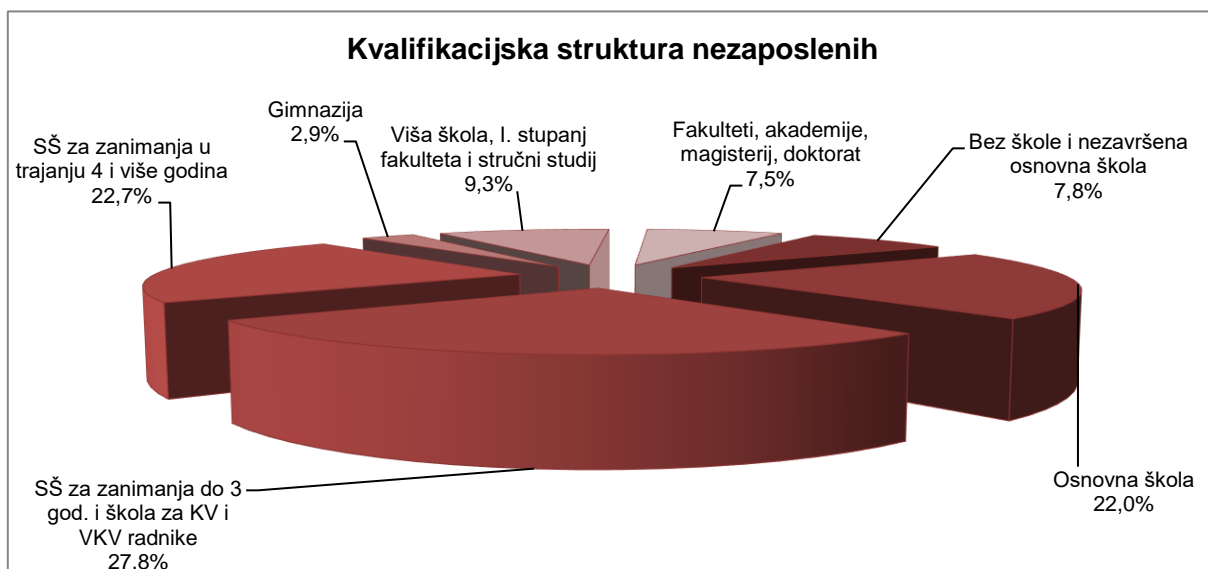
U ukupnom broju nezaposlenih osoba je 750 muškaraca ili 47,0%. Broj nezaposlenih muškaraca manji je za 5,8% u odnosu na prošli mjesec, a u odnosu na svibanj 2025. godine broj nezaposlenih muškaraca manji je za 18,7%.

Udio žena u ukupnoj nezaposlenosti iznosi 53,0% ili 846 žena. U odnosu na prošli mjesec broj nezaposlenih žena je manji za 7,2%, a u odnosu na svibanj 2025. godine broj nezaposlenih žena manji je za 25,3%.

U strukturi nezaposlenih su 184 osobe (11,5%) bez radnog iskustva. Broj nezaposlenih bez radnog iskustva u ovom mjesecu manji je za 10,2% u odnosu na travanj 2026. godine, te za 16,4% manji u odnosu na isti mjesec prošle godine.

Promatrano prema razini obrazovanja i spolu struktura nezaposlenih bila je sljedeća:

Razina obrazovanja	31.5.2026.		
	Ukupno	Muškarci	Žene
Bez škole i nezavršena osnovna škola	124	61	63
Osnovna škola	351	175	176
SŠ za zanimanja do 3 god. i škola za KV i VKV radnike	443	248	195
SŠ za zanimanja u trajanju 4 i više godina	363	152	211
Gimnazija	47	23	24
Viša škola, I. stupanj fakulteta i stručni studij	149	51	98
Fakulteti, akademije, magisterij, doktorat	119	40	79
Ukupno	1.596	750	846



2. PONUDA SLOBODNIH RADNIH MJESTA I ZAPOŠLJAVANJE

Tijekom svibnja 2026. godine prijavljeno je 646 slobodnih radnih mjesta, što je za 11,0% (64 slobodna radna mjesta) više nego u proteklom mjesecu, te 24,3% (207 slobodnih radnih mjesta) manje nego u istom mjesecu prošle godine (svibanj 2025).

Prema NKD-u 2025¹ (Nacionalnoj klasifikaciji djelatnosti) broj prijavljenih slobodnih radnih mjesta u svibnju 2026. bio je sljedeći:

Djelatnost	Broj prijavljenih slobodnih radnih mjesta	Udio u ukupno prijavljenim slobodnim radnim mjestima (%)
Poljoprivreda, šumarstvo i ribarstvo	27	4,2
Rudarstvo i vađenje	2	0,3
Prerađivačka industrija	133	20,6
Opskrba električnom energijom, plinom, parom i klimatizacija	2	0,3
Opskrba vodom; uklanjanje otpadnih voda, gospodarenje otpadom te djelatnosti sanacije okoliša	5	0,8
Građevinarstvo	81	12,5
Trgovina na veliko i malo	49	7,6
Prijevoz i skladištenje	41	6,3
Smještaj te priprema i usluživanje hrane	58	9,0
Izdavačke djelatnosti, djelatnosti emitiranja te proizvodnje i distribucije sadržaja	1	0,2
Telekomunikacije, računalno programiranje, savjetovanje, računalna infrastruktura i ostale informacijske uslužne djelatnosti	1	0,2
Financijske djelatnosti i djelatnosti osiguranja	2	0,3
Stručne, znanstvene i tehničke djelatnosti	14	2,2
Administrativne i pomoćne uslužne djelatnosti	8	1,2
Javna uprava i obrana; obvezno socijalno osiguranje	2	0,3
Obrazovanje	70	10,8
Djelatnosti zdravstvene zaštite i socijalne skrbi	137	21,2
Umjetnost, sport i rekreacija	5	0,8
Ostale uslužne djelatnosti	8	1,2
Ukupno	646	100,0

¹ od 1.1.2025. koristi se NKD 2025, dakle prekinuta je serija NKD 2007



Od ukupnog broja slobodnih radnih mjesta u Ispostavi Ivanec prijavljeno je 36, u Ispostavi Ludbreg 41, u Ispostavi Novi Marof 82, u Ispostavi Cestica 34, te u Ispostavi Varaždin 453.

Najtraženija zanimanja tijekom svibnja 2026. godine bila su:

Zanimanje	Broj traženih radnika
medicinska sestra / medicinski tehničar opće njege	50
odgojitelj / odgojiteljica predškolske djece	39
konobar/konobarica	35
kuhar/kuharica	26
radnik / radnica na proizvodnoj liniji	24
monter / monterka strojeva	22
vozač / vozačica autobusa	21
prodavač/prodavačica	19
čistač/čistačica	19
CNC operater / operatorica	12

Tijekom svibnja 2026. godine, iz evidencije nezaposlenih osoba PU Varaždin zaposleno je ukupno 227 osoba na temelju radnog odnosa. To je 15,9% manje nego u prethodnom mjesecu i 22,3% manje nego u istom mjesecu prošle godine. Iz evidencije PU Varaždin tijekom svibnja 2026. godine također je zaposleno 35 osoba na temelju drugih poslovnih aktivnosti.

Prema djelatnostima (NKD 2025)² struktura zaposlenih na temelju radnog odnosa bila je sljedeća:

Djelatnost	Broj zaposlenih	Udio u ukupnom br. zaposlenih (%)
Poljoprivreda, šumarstvo i ribarstvo	10	4,4
Prerađivačka industrija	63	27,8
Opskrba vodom; uklanjanje otpadnih voda, gospodarenje otpadom te djelatnosti sanacije okoliša	1	0,4
Građevinarstvo	20	8,8
Trgovina na veliko imalo	30	13,2
Prijevoz i skladištenje	7	3,1
Smještaj te priprema i usluživanje hrane	26	11,5
Telekomunikacije, računalno programiranje, savjetovanje, računalna infrastruktura i ostale informacijske uslužne djelatnosti	2	0,9
Financijske djelatnosti i djelatnosti osiguranja	3	1,3
Poslovanje nekretninama	3	1,3
Stručne, znanstvene i tehničke djelatnosti	10	4,4
Administrativne i pomoćne uslužne djelatnosti	14	6,2
Javna uprava i obrana; obvezno socijalno osiguranje	1	0,4
Obrazovanje	11	4,9
Djelatnosti zdravstvene zaštite i socijalne skrbi	16	7,0
Umjetnost, sport i rekreacija	3	1,3
Ostale uslužne djelatnosti	7	3,1
Ukupno	227	100,0

² od 1.1.2025. koristi se NKD 2025, dakle prekinuta je serija NKD 2007



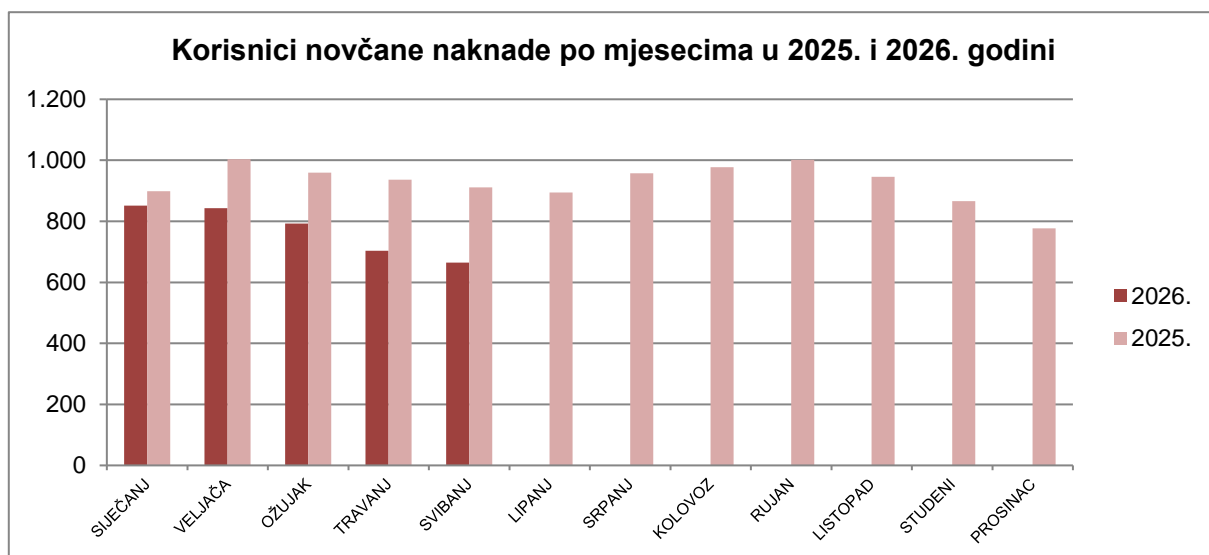
3. PRAVA ZA VRIJEME NEZAPOSLENOSTI

Sukladno Zakonu o tržištu rada (NN br.: 118/18, 32/20, 18/22, 152/24) u svibnju 2026. godine novčanu naknadu koristilo je 665 osoba ili 41,7% od ukupnog broja nezaposlenih. Od toga u Ispostavi Ivanec 125 u Ispostavi Ludbreg 69, u Ispostavi Novi Marof 85, u Ispostavi Cestica 29, te u Ispostavi Varaždin 357 korisnika.

U odnosu na svibanj 2025. godine broj korisnika novčane naknade manji je za 27,0%, a u odnosu na prethodni mjesec broj korisnika novčane naknade manji je za 5,4%. Prosječna novčana naknada za svibanj 2026. godine iznosila je 713,21 €, a ukupno je isplaćeno 349.491,90 €.

U svibnju 2026. godine riješeno je ukupno 386 zahtjeva nezaposlenih osoba, te su donijeti akti na način kako slijedi:

Vrsta akta	Broj akta
Rješenje o pravu na NN	120
Rješenje o pravu na nastavak isplate preostale NN	16
Rješenje o prestanku prava na NN	100
Rješenje o obvezi povrata nepripadno primljene novčane naknade	1
Rješenje o prestanku vođenja nezaposlene osobe u evidenciji	50
Rješenje o obustavi novčane pomoći (Obrazovanje, Vaučeri)	3
Rješenje o pravu na novčanu pomoć (Obrazovanje, Vaučeri)	32
Rješenje o prestanku prava na novčanu pomoć	11
Rješenje o pravu na naknadu putnih i selidbenih troškova	17
Rješenje o pravu na novčanu pomoć (zap. izvan mjesta prebivališta)	1
Rješenje o odbijanju zahtjeva za naknadu putnih i selidbenih troškova	1
Rješenje o odbijanju zahtjeva za NN	4
Rješenje o obnovi postupka po službenoj dužnosti (Osposobljavanje, NP)	1
Rješenje o obnovi postupka po službenoj dužnosti (NN)	2
Rješenje o obustavi isplate NN	5
Rješenje o ispravci greške u rješenju (NN)	2
Zaključak o prestanku isplate NN (radi preseljenja)	1
Zaključak o nastavku isplate NN (radi preseljenja)	1
Zaključak za dostavu dokaza (za nekompletirane zahtjeve)	4
Žalba	2
Rješenje o obustavi postupka radi odustanka zahtjeva/žalbe	12
UKUPNO	386





4. NEZAPOSLENOST I ZAPOŠLJAVANJE HRVATSKIH BRANITELJA

Krajem svibnja 2026. godine evidentirano je 138 nezaposlenih hrvatskih branitelja što je 1,4% manje u odnosu na prethodni mjesec. U ukupnom broju evidentiranih nezaposlenih osoba branitelji sudjeluju sa 8,6%. Tijekom svibnja 2026. godine evidentirano je 9 novoprijavljenih branitelja, od toga su svi prethodno bili zaposleni. Od ukupnog broja novoprijavljenih 1 branitelj prijavio se radi smanjenja opsega posla. U svibnju 2026. godine iz evidencije Područnog ureda zaposleno je 9 branitelja, od toga 3 na neodređeno vrijeme. Iz evidencije su iz ostalih razloga (osim zaposlenja) izašla 3 branitelja.

5. MJERE AKTIVNE POLITIKE ZAPOŠLJAVANJA

Do kraja svibnja 2026. godine u PU Varaždin u mjere aktivne politike zapošljavanja uključene su 1.322 osobe.

Osobe uključene u mjere aktivne politike zapošljavanja

Program/Mjera		Novouključeni u mjere		Izašli iz mjera		Aktivni korisnici
		svibanj 2026.	01.01.- 31.5.2026.	svibanj 2026.	01.01.- 31.5.2026.	
UKUPNO		182	1.322	196	2.014	1.299
Vrsta mjere	1. Obrazovanje i osposobljavanje	116	668	156	624	466
	Obrazovanje za završetak O.Š.	0	1	0	0	1
	Osposobljavanje na radnom mjestu	0	1	0	1	1
	Osposobljavanje na radnom mjestu i ustanovama za obrazovanje odraslih	0	0	0	0	0
	Obrazovanje za stjecanje kompetencija potrebnih za rad putem vaučera	106	602	138	576	436
	Aktivacijski program	10	54	7	36	18
	Potpore za usavršavanje	0	10	11	11	10
	2. Potpore za zapošljavanje	33	123	27	182	363
	Pripravništvo za javni sektor	0	0	0	0	0
	Potpore za zapošljavanje	13	40	11	42	90
	Potpore za pripravništvo u javnim službama	0	0	0	0	0
	Potpore za pripravništvo i mlade	5	48	10	56	140
	Potpore za zapošljavanje zeleno/digitalno	6	11	0	22	33
	Potpore za pripravništvo i mlade - zeleno/digitalno	8	22	3	52	86
	Zapošljavanja osoba uključenih u program POSAO+	1	2	3	10	14
	3. Javni radovi	1	3	1	1	2
	4. Potpore za samozapošljavanje	32	83	12	79	468
	Potpore za samozapošljavanje	26	66	10	55	353
	Potpore za samozapošljavanje zeleno/digitalno	2	5	2	17	55
	Biram Hrvatsku – mobilnost radne snage	4	12	0	7	60
	5. Potpore za očuvanje radnih mjesta	0	445	0	1.128	0
	Stalni sezonac	0	0	0	0	0
Potpore za očuvanje radnih mjesta u prerađivačkoj industriji	0	445	0	445	0	
Potpore za očuvanje – skraćivanje radnog vremena	0	0	0	683	0	



6. SUSTAV VAUČERA ZA OBRAZOVANJE NEZAPOSLENIH I ZAPOSLENIH OSOBA

HZZ Područni ured Varaždin u okviru svojih redovnih aktivnosti putem individualnih savjetovanja, grupnih informiranja te radionica usmjerenih na nezaposlene osobe, zaposlene osobe kao i na poslodavce, promovira sustav vaučera kao financijski instrument dodjele javnih sredstava za obrazovanje odraslih. Potencijalnim korisnicima vaučera, a koji su neodlučni u odluci koji program odabrati pruža se mogućnost profesionalnog usmjeravanja u Odsjeku za profesionalno usmjeravanje i obrazovanje u Varaždinu, Trenkova ulica 56. tel.042/ 401-513 i CISOK Varaždin, Ivana Kukuljevića 12, tel.042/ 302-179. Sve informacije vezane o vještinama koje su tražene na tržištu rada i dostupne u Katalogu digitalnih i zelenih vještina <http://vjestine.hzz.hr/>, podršku savjetnika vezano uz odabir vještina te postupku i načinu predaje zahtjeva potražite na stranici HZZ-a <https://vauceri.hzz.hr/vauceri-besplatno-stjecanje-vjestina/>.

Programi	Broj korisnika
Temeljne digitalne vještine	75
Kraći neformalni program učenja hrvatskog jezika za strance - sektor prerađivačka industrija	72
Pružanje usluga osobne asistencije/Osobni asistent	42
Rukovanje viličarom u logistici i prometu	35
Stjecanje početnih kvalifikacija u prijevozu tereta i dobivanja vozačke dozvole C kategorije	33
Povezivanje vina i gastronomske ponude	27
Program obrazovanja za stjecanje cjelovite kvalifikacije dadilja	27
Izrada i primjena programa na CNC alatnim strojevima	21
Pomoćnik u nastavi/pomoćnica u nastavi	17
Gospodarenje na obiteljskom poljoprivrednom gospodarstvu	16
Klasične ručne masažne tehnike	15
Internetski marketing i brendiranje	14
Instruktor vožnje B kategorije/Instruktorica vožnje B kategorije	12
Zavarivanje čelika kutnim spojem MAG (135) postupkom	9
Dijagnostika i servisiranje električnih vozila	8
Operativni djelatnik za sigurnost i civilnu zaštitu u odgojno-obrazovnim ustanovama/operativna djelatnica za sigurnost i civilnu zaštitu u odgojno-obrazovnim ustanovama	8
Izrada BIM modela	7
Kraći neformalni program učenja hrvatskog jezika za strance - sektor zdravstvo i socijalna skrb	7
Primjena CAD alata za izradu tehničkih nacrti i 3D modeliranje	7
Primjena računalnih metoda i alata u grafičkom dizajniranju	7
Ekološka proizvodnja povrća	6
Klasične i korektivne tehnike šminkanja	6
Montiranje dizalica topline	6
Proizvodnja grožđa i vina	6
Umjetna inteligencija – dobrobiti i rizici umjetne inteligencije	6
Internetsko oglašavanje	5
Rukovanje mosnom dizalicom	5
Zavarivač/Zavarivačica nehrđajućeg čelika TIG (141) postupkom	5
Administriranje u podršci računalnim sustavima	4



Analiza i vizualizacija podataka	4
Front-End developer/Front-End developerka	4
Njega i uljepšavanje ruku i stopala	4
Stjecanje ubrzanih početnih kvalifikacija vožnje u prijevozu tereta	4
Izrada računalne grafike za videoigre	3
Kraći neformalni program učenja hrvatskog jezika za strance - sektor prehrambena industrija	3
Kreativni turizam i storytelling u funkciji valorizacije baštine	3
Osnove bravarskih poslova	3
Program neformalnog obrazovanja - videći pratitelj	3
Provjera funkcionalnosti i održavanje sustava klimatizacije i ventilacije	3
Rukovanje konzolnom dizalicom	3
Upravljanje i održavanje web sučelja u Wordpressu	3
UX dizajner/UX dizajnerica	3
Administrator baze podataka/Administratorica baze podataka	2
Ekološka proizvodnja voća	2
Ekološko pčelarenje	2
Njegovatelj/Njegovateljica u institucionalnoj i izvaninstitucionalnoj skrbi o starijim i nemoćnim osobama	2
Oblaganje keramikom	2
Posluživanje numerički upravljanih alatnih strojeva - tokarilice i glodalice	2
Prerada i primjena ljekovitog bilja	2
Proizvodnja domaćih voćnih rakija i likera	2
Python developer/Python developerka	2
Razvoj web aplikacija u programskom jeziku Python	2
Rukovanje bagerom	2
Rukovanje motornim kosilicama	2
3D modeliranje prototipa	1
Administrator baze podataka	1
Back-end developer na Javi/Back-end developerka na Javi	1
Cisco mrežni suradnik/Cisco mrežna suradnica	1
Cjeloviti razvoj aplikacija i IT operacije temeljene na Pythonu, Linuxu i kontejnerima	1
Digitalna fotografija	1
Digitalna kartografija	1
Instruktor vožnje A kategorije	1
Izrada 3D statičnih i animiranih modela za kreiranje vizualnih sadržaja	1
Izrada crteža u ravnini i prostoru pomoću računala	1
Izrada web sjedišta u WordPressu	1
Izrada web stranica	1
Kraći neformalni program učenja hrvatskog jezika za strance - sektor graditeljstvo	1
Kraći neformalni program učenja hrvatskog jezika za strance - sektor ugostiteljstvo	1
Montiranje elemenata sustava za klimatizaciju i cirkulaciju zraka	1
Montiranje fotonaponskih sustava	1
Operativni djelatnik za sigurnost i civilnu zaštitu u odgojno-obrazovnim ustanovama/operativna djelatnica za sigurnost i civilnu zaštitu u odgojno-obrazovnim ustanova	1
Osnove obrade živežnih namirnica	1



Osnovno održavanje sustava klimatizacije i ventilacije	1
Popravljanje autolimova bez lakiranja - PDR	1
Primjena Pythona u analizi podataka i strojnom učenju	1
Primjena SOC-a u prevenciji i analizi kibernetičkih napada	1
Projektiranje podatkovnog centra	1
Pružanje usluga osobne asistencije/Komunikacijski posrednik	1
Razvoj i dizajn web sučelja u Wordpressu	1
Razvoj i oblikovanje grafičkih rješenja	1
Razvoj web aplikacija temeljenih na Oracle bazi podataka	1
Rukovatelj poljoprivrednim strojevima i priključcima/rukovateljica poljoprivrednim strojevima i priključcima	1
Snimanje i obrada digitalnih fotografija	1
Sustavi grijanja, hlađenja i ventilacije u primjeni	1
Upravljanje IT uslugama	1
UKUPNO	606

7. ADMINISTRATIVNA STOPA NEZAPOSLENOSTI I BROJ ZAPOSLENIH PREMA ADMINISTRATIVNIM IZVORIMA

Stopa nezaposlenosti³ prema administrativnim izvorima postotni je udio nezaposlenih osoba u ukupnom broju radno aktivnog stanovništva. Administrativni statistički izvori temelje se na podacima registriranih zaposlenih i nezaposlenih osoba dostupnih iz statističkih evidencija na tržištu rada.

Pregled broja zaposlenih osoba i stopa nezaposlenosti prema administrativnim izvorima

Godina /mjesec	Varaždinska županija			RH			
	Nezaposlene osobe	Zaposlene osobe ⁴	Stopa nezaposlenosti	Nezaposlene osobe	Zaposlene osobe	Stopa nezaposlenosti	
2019.	siječanj	2.874	63.923	4,3	158.834	1.494.849	9,6
	veljača	2.806	64.278	4,2	156.378	1.502.140	9,4
	ožujak	2.657	64.569	4,0	145.801	1.516.204	8,8
	travanj	2.512	64.833	3,7	131.090	1.540.658	7,8
	svibanj	2.343	65.170	3,5	116.466	1.573.248	6,9
	lipanj	2.478	64.953	3,7	112.169	1.588.868	6,6
	srpanj	2.590	65.252	3,8	114.389	1.595.688	6,7
	kolovoz	2.608	65.290	3,8	114.498	1.590.726	6,7
	rujan	2.409	65.784	3,5	112.376	1.580.951	6,6
	listopad	2.423	66.120	3,5	121.597	1.561.613	7,2
	studen	2.409	66.210	3,5	128.450	1.551.816	7,6
	prosinac	2.398	65.892	3,5	131.753	1.540.170	7,9
2020.	siječanj	2.504	65.749	3,7	139.924	1.533.503	8,4
	veljača	2.496	65.804	3,7	137.977	1.537.240	8,2
	ožujak	2.743	65.303	4,0	143.461	1.524.946	8,6
	travanj	3.157	65.041	4,6	159.234	1.515.673	9,5
	svibanj	3.108	65.073	4,6	157.839	1.518.773	9,4
	lipanj	3.091	64.995	4,5	150.651	1.536.878	8,9
	srpanj	3.298	65.239	4,8	151.433	1.549.671	8,9
	kolovoz	3.315	62.265	4,8	151.368	1.549.178	8,9
	rujan	3.005	65.887	4,4	147.434	1.544.431	8,7
	listopad	2.926	66.217	4,2	154.168	1.539.655	9,1
	studen	2.876	66.335	4,2	156.550	1.540.818	9,2
	prosinac	2.882	66.000	4,2	159.845	1.531.506	9,5
2021.	siječanj	3.094	65.858	4,5	165.345	1.526.882	9,8
	veljača	2.869	66.165	4,2	162.386	1.531.449	9,6
	ožujak	2.717	66.451	3,9	155.588	1.542.250	9,2
	travanj	2.561	66.528	3,7	148.744	1.553.108	8,7
	svibanj	2.410	66.611	3,5	138.030	1.568.500	8,1
	lipanj	2.409	66.490	3,5	126.232	1.591.508	7,3
	srpanj	2.526	66.522	3,7	126.006	1.602.142	7,3
	kolovoz	2.527	66.440	3,7	125.501	1.600.125	7,3
	rujan	2.158	66.931	3,1	119.094	1.596.121	6,9
	listopad	2.191	67.151	3,2	123.445	1.581.094	7,2
	studen	2.060	67.624	3,0	125.701	1.577.281	7,4

³ Za izračun stope nezaposlenosti upotrijebljeni su podaci o osiguranicima mirovinskog osiguranja (bez osiguranika po osnovi produženog osiguranja) evidentiranim u Hrvatskom zavodu za mirovinsko osiguranje (kao registrirane zaposlene osobe) te podaci o nezaposlenim osobama evidentiranim u Hrvatskom zavodu za zapošljavanje.

⁴ Za broj zaposlenih osoba uzeti su podaci iz Hrvatskog zavoda za mirovinsko osiguranje o broju evidentiranih osiguranika bez osiguranika po osnovi produženog osiguranja



	prosinac	2.023	67.301	2,9	125.715	1.564.310	7,4
2022.	siječanj	2.136	67.482	3,1	130.993	1.560.938	7,7
	veljača	2.143	67.680	3,1	130.453	1.565.006	7,7
	ožujak	2.139	67.873	3,1	125.604	1.576.245	7,4
	travanj	2.088	68.052	3,0	118.922	1.594.573	6,9
	svibanj	2.052	68.122	2,9	109.838	1.618.221	6,4
	lipanj	2.148	67.938	3,1	105.798	1.636.760	6,1
	srpanj	2.310	67.863	3,3	109.571	1.641.697	6,3
	kolovoz	2.331	67.999	3,3	110.420	1.638.526	6,3
	rujan	2.177	68.422	3,1	105.796	1.633.017	6,1
	listopad	2.178	68.779	3,1	112.127	1.616.359	6,5
	studen	2.153	69.115	3,0	116.189	1.610.716	6,7
prosinac	2.133	68.846	3,0	117.816	1.599.877	6,9	
2023.	siječanj	2.252	68.783	3,2	122.369	1.595.449	7,1
	veljača	2.199	68.933	3,1	117.985	1.601.493	6,9
	ožujak	2.138	68.946	3,0	111.980	1.614.280	6,5
	travanj	2.100	68.926	3,0	105.350	1.634.821	6,1
	svibanj	2.031	69.069	2,9	97.758	1.660.083	5,6
	lipanj	2.156	69.067	3,0	98.709	1.659.971	5,6
	srpanj	2.357	68.945	3,3	103.774	1.682.696	5,8
	kolovoz	2.451	68.797	3,4	107.387	1.677.859	6,0
	rujan	2.334	69.403	3,3	103.617	1.673.745	5,8
	listopad	2.373	70.039	3,3	109.889	1.657.111	6,2
	studen	2.290	70.577	3,1	113.250	1.651.328	6,4
prosinac	2.262	70.235	3,1	114.982	1.640.498	6,5	
2024.	siječanj	2.364	70.197	3,3	119.720	1.637.445	6,8
	veljača	2.221	70.517	3,1	116.434	1.644.895	6,6
	ožujak	2.171	70.599	3,0	109.092	1.658.535	6,2
	travanj	2.116	70.819	2,9	98.820	1.686.653	5,5
	svibanj	1.984	70.954	2,7	88.327	1.717.554	4,9
	lipanj	2.048	70.711	2,7	84.841	1.735.418	4,7
	srpanj	2.250	70.401	3,1	87.798	1.745.310	4,8
	kolovoz	2.604	70.066	3,6	87.986	1.740.312	4,8
	rujan	2.466	70.566	3,4	82.839	1.736.631	4,6
	listopad	2.249	71.190	3,1	86.269	1.720.476	4,8
	studen	2.213	71.017	3,0	89.897	1.696.460	5,0
prosinac	2.207	71.109	3,0	91.563	1.702.307	5,1	
2025.	siječanj	2.341	70.912	3,2	97.341	1.698.602	5,4
	veljača	2.414	70.946	3,3	96.313	1.702.683	5,4
	ožujak	2.301	71.044	3,1	90.729	1.714.431	5,0
	travanj	2.170	70.972	3,0	81.497	1.737.898	4,5
	svibanj	2.056	70.861	2,8	73.231	1.759.993	4,0
	lipanj	2.046	70.720	2,8	70.036	1.779.744	3,8
	srpanj	2.126	70.542	2,9	73.183	1.784.471	3,9
	kolovoz	2.223	70.043	3,1	75.495	1.776.994	4,1
	rujan	2.183	70.401	3,0	74.559	1.768.262	4,0
	listopad	2.072	70.785	2,8	77.825	1.749.196	4,3
	studen	1.973	71.026	2,7	81.112	1.737.436	4,5
prosinac	1.933	70.625	2,7	82.625	1.725.670	4,6	
2026.	siječanj	2.118	70.321	2,9	87.935	1.715.560	4,9
	veljača	2.011	70.306	2,8	83.992	1.719.046	4,7
	ožujak	1.828	70.548	2,5	75.931	1.730.911	4,2
	travanj	1.708	70.687	2,4	67.521	1.754.218	3,7

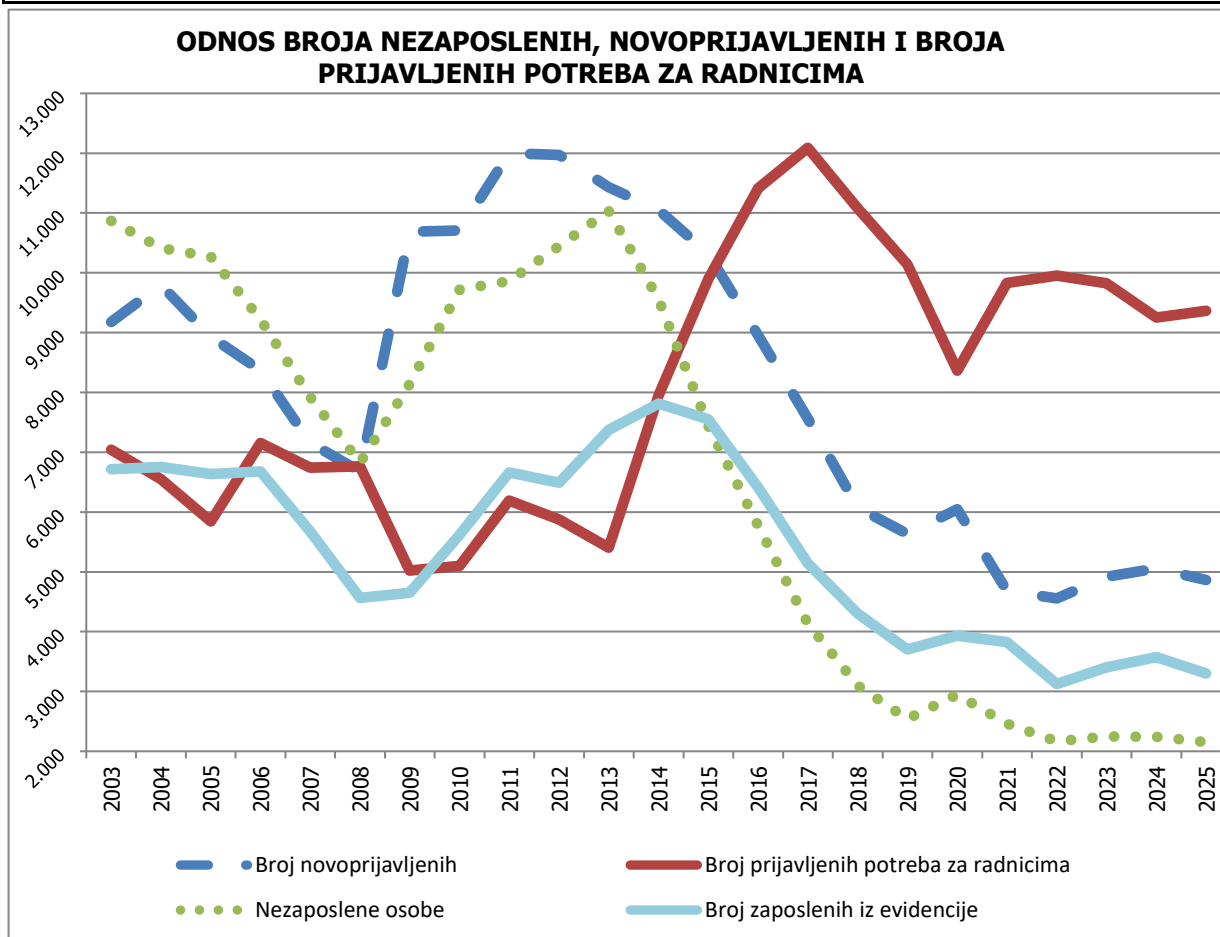


svibanj	1.596	70.601	2,2	61.298	1.776.496	3,3
lipanj						
srpanj						
kolovoz						
rujan						
listopad						
studen						
prosinac						

T-1

PREGLED NEZAPOSLENOSTI I ZAPOSĀJAVANA U RAZDOBLJU OD 2003. DO 2025. GODINE

Godina	Novo-prijavljeni radi zaposle.	Zaposleni s evidencije Hrv. zavoda za zapošlja. na temelju RO	Izašli iz evidencije iz ostalih razloga	Nezaposlene osobe (prosjeak)					Prijavljene potrebe za radnicima
				UKUPNO		Žene	Prvi put traže zaposle.	Korisnici novčane naknade	
				Broj	Verižni indeks				
2003	9.176	6.716	3.292	10.869	87,1	5.828	2.250	2.499	7.043
2004	9.798	6.755	3.265	10.412	95,8	5.748	1.975	3.162	6.548
2005	8.934	6.636	2.813	10.271	98,6	5.648	1.844	3.339	5.844
2006	8.372	6.681	2.990	9.218	89,7	5.214	1.548	3.049	7.152
2007	7.159	5.680	2.945	7.927	86,0	4.614	1.268	2.692	6.740
2008	6.678	4.564	2.555	6.822	86,1	4.042	968	2.646	6.762
2009	10.689	4.648	3.913	8.137	119,3	4.479	979	3.655	5.022
2010	10.708	5.620	3.903	9.716	119,4	4.714	1.115	4.210	5.099
2011	11.999	6.663	4.895	9.863	101,5	4.619	1.241	3.822	6.191
2012	11.972	6.489	3.554	10.447	105,9	4.893	1.448	3.576	5.873
2013	11.429	7.375	3.677	11.035	105,6	5.187	1.548	3.230	5.404
2014	11.049	7.814	4.837	9.554	86,6	4.466	1.346	2.580	7.950
2015	10.317	7.551	3.672	7.441	77,9	3.574	1.017	2.127	9.893
2016	8.955	6.410	3.479	5.771	77,6	2.898	765	1.611	11.412
2017	7.564	5.140	3.251	4.135	71,7	2.167	546	1.267	12.090
2018	6.074	4.301	2.210	3.100	75,0	1.603	427	1.041	11.078
2019	5.634	3.701	1.690	2.542	82,0	1.301	365	888	10.141
2020	6.046	3.933	1.387	2.950	116,1	1.534	382	1.124	8.365
2021	4.680	3.826	1.381	2.462	83,5	1.300	352	813	9.832
2022	4.556	3.125	1.010	2.166	88,0	1.145	356	678	9.955
2023	4.919	3.405	1.050	2.245	103,6	1.183	366	666	9.827
2024	5.059	3.572	1.118	2.241	99,8	1.242	305	814	9.254
2025	4.862	3.300	1.371	2.153	96,1	1.203	273	927	9.364



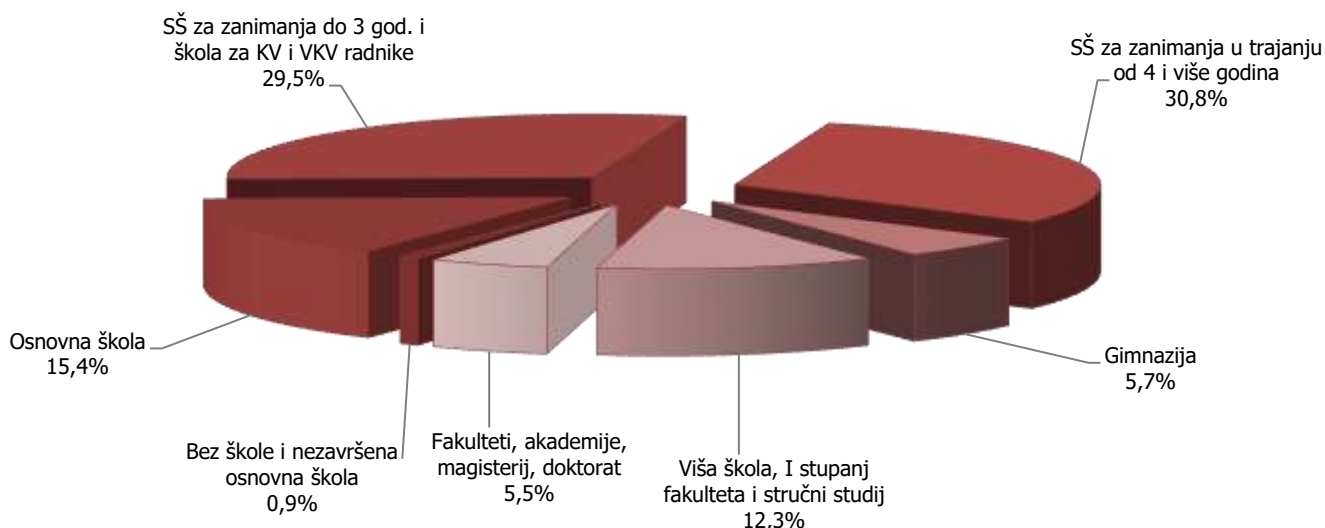
PREGLED BROJA NEZAPOSLENIH I ZAPOSŁJAVANJA U SVIBNJU 2026. GODINE

	UKUPNO			Bez škole i nezavršena osnovna škola			Osnovna škola			SŠ za zanimanja do 3 god. i škola za KV i VKV radnike			SŠ za zanimanja u trajanju od 4 i više godina i gimnazija			Prvi stupanj fakuleta, stručni studij i viša škola			Fakulteti, akademije, magisterij, doktorat		
	Ukupno	Muškarci	Žene	Ukupno	Muškarci	Žene	Ukupno	Muškarci	Žene	Ukupno	Muškarci	Žene	Ukupno	Muškarci	Žene	Ukupno	Muškarci	Žene	Ukupno	Muškarci	Žene
BROJ EVIDENTIRANIH RADI ZAPOSLENJA KRAJEM PRETHODNOG MJESECA	1.708	796	912	121	56	65	360	166	194	479	281	198	460	196	264	166	55	111	122	42	80
NOVOPRIJAVLJENI U IZVJEŠTAJNOM MJESECU	250	125	125	9	8	1	48	26	22	82	44	38	71	32	39	16	8	8	24	7	17
Dolaze direktno iz radnog odnosa	196	95	101	2	2	0	34	18	16	73	38	35	57	25	32	13	6	7	17	6	11
Dolaze iz individualne poljoprivrede																					
Dolaze iz nekog drugog oblika rada																					
Dolaze direktno iz redovnog školovanja	3	1	2																3	1	2
Dolaze iz neaktivnosti - ukupno	51	29	22	7	6	1	14	8	6	9	6	3	14	7	7	3	2	1	4	0	4
Bili zaposleni	228	114	114	5	5	0	43	24	19	79	43	36	65	28	37	15	7	8	21	7	14
Nezaposleni zbog prestanka rada poslodavca	1	1	0													1	1	0			
Nezaposleni zbog smanjenog opsega posla	46	25	21	1	1	0	16	11	5	16	7	9	12	5	7				1	1	0
UKUPNO PRIJAVLJENI RADI ZAPOSLENJA U IZVJEŠTAJNOM MJESECU	1.958	921	1.037	130	64	66	408	192	216	561	325	236	531	228	303	182	63	119	146	49	97
ZAPOSLENI U ZEMLJI	216	89	127	2	2	0	34	7	27	64	39	25	79	29	50	26	9	17	11	3	8
Zaposleni na temelju informiranja radnika	45	17	28				8	1	7	14	7	7	19	8	11	4	1	3			
Zaposleni putem natječaja - oglasa	1	0	1				1	0	1												
Zaposleni na temelju uputnice PR-6	107	45	62	2	2	0	18	5	13	36	25	11	33	8	25	13	4	9	5	1	4
Zaposleni na temelju stručnog timskog izbora radnika																					
Zaposleni na temelju PO i SO																					
Zaposleni bez obveze oglašavanja	45	16	29				5	0	5	9	4	5	19	8	11	6	2	4	6	2	4
Zaposleni na temelju aktivnosti mjera aktivne politike	18	11	7				2	1	1	5	3	2	8	5	3	3	2	1			
Zaposleni na temelju profesionalne selekcije nezaposlene osobe podnositelju TR-a																					
ZAPOSLENI U INOZEMSTVU	11	6	5				1	0	1	3	2	1	4	2	2	2	2	0	1	0	1
UKUPNO ZAPOSLENI U IZVJEŠTAJNOM MJESECU	227	95	132	2	2	0	35	7	28	67	41	26	83	31	52	28	11	17	12	3	9
Od toga osobe bez radnog iskustva	22	7	15	1	1	0	1	0	1	5	4	1	6	1	5	5	1	4	4	0	4
Od toga zaposleno na neodređeno vrijeme	46	21	25	1	1	0	4	2	2	18	11	7	14	3	11	8	4	4	1	0	1
ZAPOSLENI NA TEMELJU DRUGIH POSLOVNIH AKTIVNOSTI	35	26	9							14	13	1	11	9	2				10	4	6
IZAŠLI IZ EVIDENCIJE IZ OSTALIH RAZLOGA U IZVJEŠTAJNOM MJESECU	100	50	50	4	1	3	21	9	12	37	23	14	29	14	15	5	1	4	4	2	2
BROJ EVIDENTIRANIH RADI ZAPOSLENJA KRAJEM IZVJEŠTAJNOG MJESECA	1.596	750	846	124	61	63	351	175	176	443	248	195	410	175	235	149	51	98	119	40	79
Od toga traže zaposlenje prvi puta	184	64	120	63	16	47	26	10	16	35	18	17	29	12	17	17	6	11	14	2	12

NEZAPOSLENOST I ZAPOSŁJAVANJE U SVIBNJU 2026. GODINE

SADRŽAJ	MJESEC	UKUPNO	Bez škole i nezavršena osnovna škola	Osnovna škola	SŠ za zanimanja do 3 god. i škola za KV i VKV radnike	SŠ za zanimanja u trajanju od 4 i više godina	Gimnazija	Viša škola, I stupanj fakulteta i stručni studij	Fakulteti, akademije, magisterij, doktorat
Nezaposlene osobe prema stanju krajem mjeseca	5.2026	1.596	124	351	443	363	47	149	119
	5.2025	2.056	148	498	660	459	63	118	110
	Indeks	77,6	83,8	70,5	67,1	79,1	74,6	126,3	108,2
Nezaposleni muškarci prema stanju krajem mjeseca	5.2026	750	61	175	248	152	23	51	40
	5.2025	923	78	220	339	167	34	44	41
	Indeks	81,3	78,2	79,5	73,2	91,0	67,6	115,9	97,6
Nezaposlene žene prema stanju krajem mjeseca	5.2026	846	63	176	195	211	24	98	79
	5.2025	1.133	70	278	321	292	29	74	69
	Indeks	74,7	90,0	63,3	60,7	72,3	82,8	132,4	114,5
Nezaposlene osobe zbog prestanka rada poduzeća ili poslodavca	5.2026	1		0	0	0		1	
	5.2025	4		1	2	1		0	
	Indeks	25,0	-	0,0	0,0	0,0	-	-	-
Osobe koje prvi put traže zaposlenje prema stanju krajem mjeseca	5.2026	184	63	26	35	22	7	17	14
	5.2025	220	79	33	44	21	5	20	18
	Indeks	83,6	79,7	78,8	79,5	104,8	140,0	85,0	77,8
Novoprijavljeni radi zaposlenja tijekom mjeseca	5.2026	250	9	48	82	66	5	16	24
	5.2025	318	8	55	131	72	14	11	27
	Indeks	78,6	112,5	87,3	62,6	91,7	35,7	145,5	88,9
Novoprijavljeni direktno iz radnog odnosa	5.2026	196	2	34	73	54	3	13	17
	5.2025	250	0	43	113	58	12	7	17
	Indeks	78,4	-	79,1	64,6	93,1	25,0	185,7	100,0
Ukupno zaposleni s evidencije na temelju radnog odnosa tijekom mjeseca	5.2026	227	2	35	67	70	13	28	12
	5.2025	292	7	51	98	81	11	29	15
	Indeks	77,7	28,6	68,6	68,4	86,4	118,2	96,6	80,0
Zaposleni na neodređeno vrijeme	5.2026	46	1	4	18	12	2	8	1
	5.2025	96	2	16	35	26	4	7	6
	Indeks	47,9	50,0	25,0	51,4	46,2	50,0	114,3	16,7
Korisnici novčane naknade	5.2026	665	8	131	203	188	12	61	62
	5.2025	911	6	204	310	263	27	52	49
	Indeks	73,0	133,3	64,2	65,5	71,5	44,4	117,3	126,5

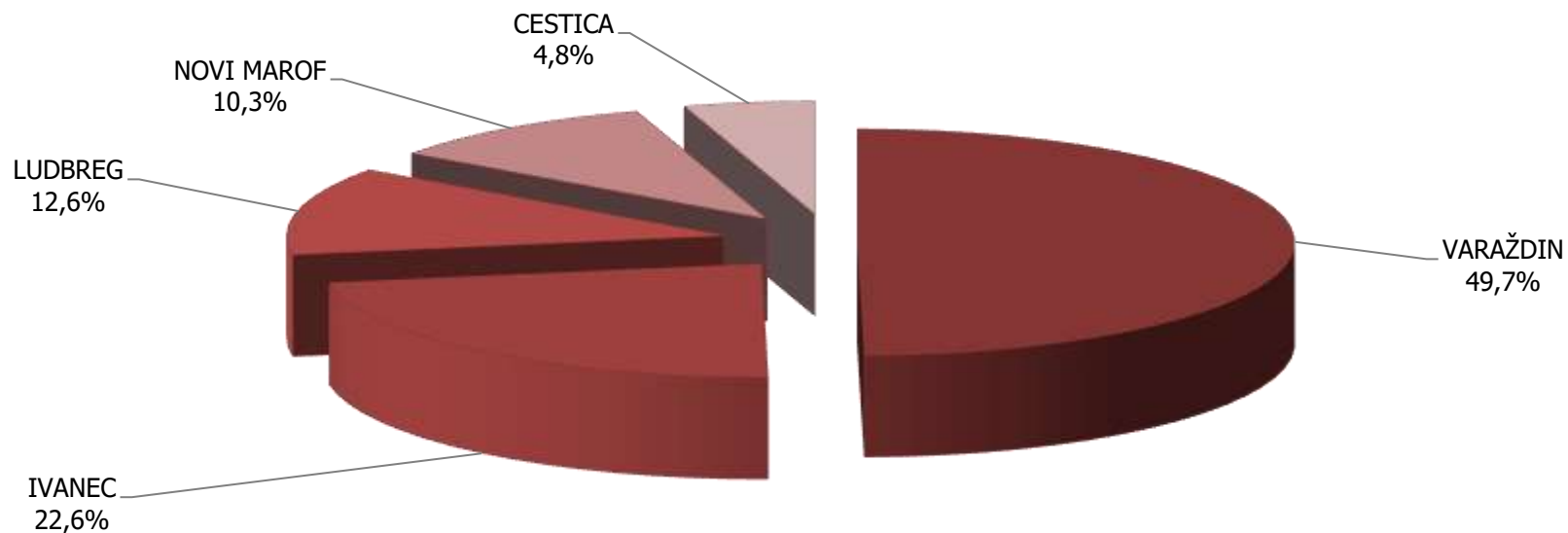
UKUPNO ZAPOSLENI S EVIDENCIJE TIJEKOM MJESECA



NEZAPOSLENE OSOBE PO KVALIFIKACIJI U SVIBNJU 2026. GODINE

ISPOSTAVA	UKUPNO			Bez škole i nezavršena osnovna škola			Osnovna škola			SŠ za zanimanja do 3 god. i škola za KV i VKV radnike			SŠ za zanimanja u trajanju od 4 i više godina i gimnazija			Viša škola, I stupanj fakulteta i stručni studij			Fakulteti, akademije, magisterij, doktorat		
	Ukupno	Muškarci	Žene	Ukupno	Muškarci	Žene	Ukupno	Muškarci	Žene	Ukupno	Muškarci	Žene	Ukupno	Muškarci	Žene	Ukupno	Muškarci	Žene	Ukupno	Muškarci	Žene
VARAŽDIN	794	364	430	60	27	33	152	68	84	195	107	88	214	98	116	90	33	57	83	31	52
IVANEC	360	167	193	18	15	3	84	42	42	109	58	51	101	36	65	31	10	21	17	6	11
LUDBREG	201	103	98	21	8	13	57	31	26	57	36	21	48	24	24	12	2	10	6	2	4
NOVI MAROF	164	83	81	4	2	2	45	30	15	54	33	21	37	11	26	13	6	7	11	1	10
CESTICA	77	33	44	21	9	12	13	4	9	28	14	14	10	6	4	3	0	3	2	0	2
UKUPNO	1.596	750	846	124	61	63	351	175	176	443	248	195	410	175	235	149	51	98	119	40	79

NEZAPOSLENE OSOBE PO ISPOSTAVAMA KRAJEM MJESECA

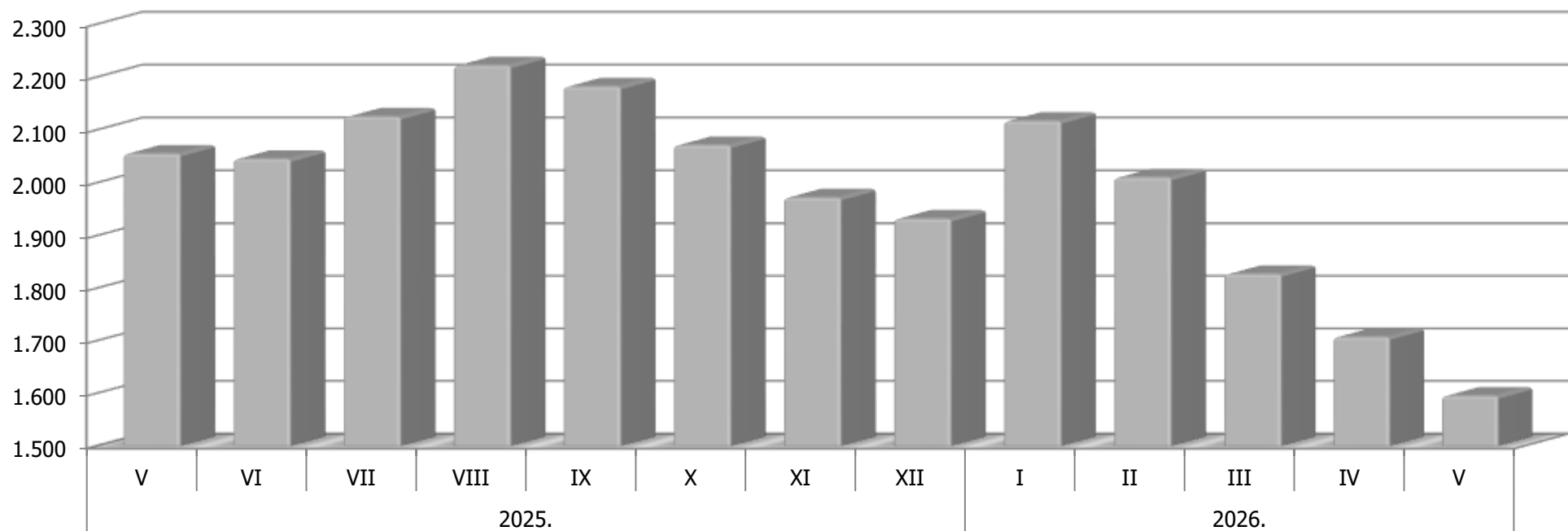


T-5

NEZAPOSLENE OSOBE PO MJESECIMA

ISPOSTAVA	Prosjek 2025.	2025.								2026.					INDEX		
		V	VI	VII	VIII	IX	X	XI	XII	I	II	III	IV	V	5/26 5/25	5/26 0/25	5/26 4/26
		VARAZDIN	1.012	992	967	966	1.048	1.031	988	918	900	985	934	860	843	794	80,0
IVANEC	497	464	441	493	502	506	485	472	469	510	485	439	388	360	77,6	72,4	92,8
LUDBREG	285	268	285	297	295	290	275	263	252	279	265	238	222	201	75,0	70,5	90,5
NOVI MAROF	257	236	253	266	273	248	228	231	222	247	230	201	177	164	69,5	63,8	92,7
CESTICA	102	96	100	104	105	108	96	89	90	97	97	90	78	77	80,2	75,5	98,7
UKUPNO	2.153	2.056	2.046	2.126	2.223	2.183	2.072	1.973	1.933	2.118	2.011	1.828	1.708	1.596	77,6	74,1	93,4

Nezaposlene osobe po mjesecima



NEZAPOSLENOST I ZAPOSŁJAVANJE HRVATSKIH BRANITELJA U SVIBNJU 2026. GODINE

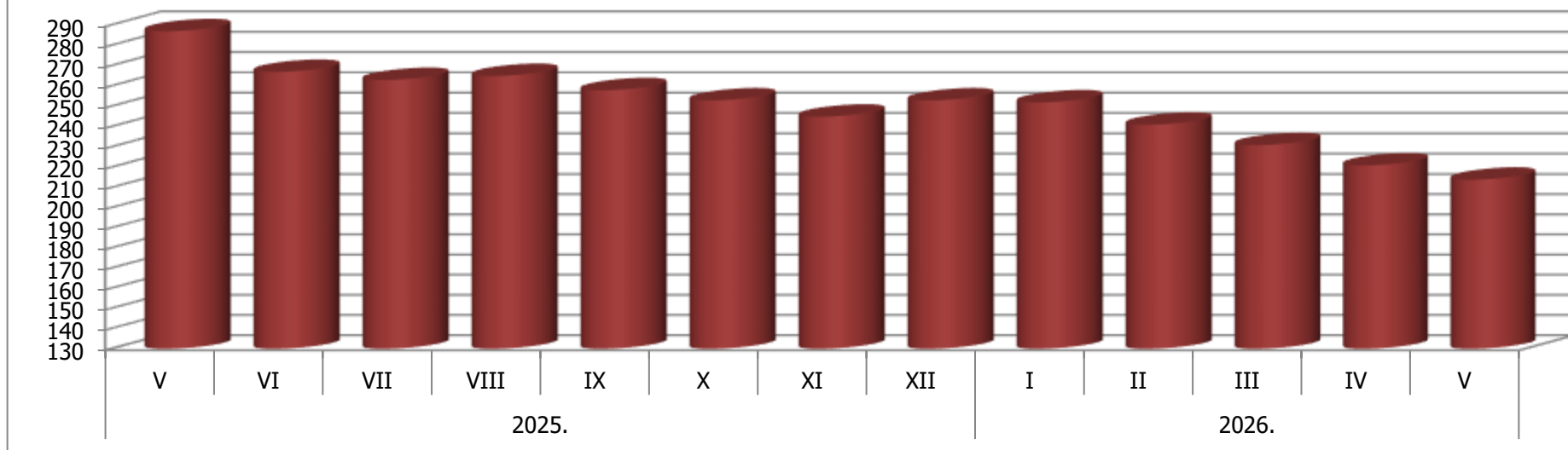
SADRŽAJ	UKUPNO	Bez škole i nezavršena osnovna škola	Osnovna škola	SŠ za zanimanja do 3 god. i škola za KV i VKV radnike	SŠ za zanimanja u trajanju od 4 i više godina	Gimnazija	Viša škola, I. stupanj fakulteta i stručni studij	Fakulteti, akademije, magisterij, doktorat
NOVOPRIJAVLJENI U IZVJEŠTAJNOM MJESECU	9	1	2	4	1			1
Prethodno bili zaposleni	9	1	2	4	1			1
Nezaposleni zbog prestanka rada poslodavca								
Nezaposleni zbog smanjenog opsega posla	1	1						
ZAPOSLENI U ZEMLJI	9		3	2	3		1	
Zaposleni na temelju informiranja radnika	2			1	1			
Zaposleni putem natječaja - oglasa								
Zaposleni na temelju uputnice	4		3	1				
Zaposleni na temelju struč. timskog izbora radnika								
Zaposleni na temelju PO i SO								
Zaposleni bez obveze oglašavanja	1				1			
Zaposleni po mjerama aktivne pol. u zapošljavanju	2				1		1	
Zaposleni na temelju profesionalne selekcije nezaposlene osobe podnositelju TR-a								
Zaposleni u inozemstvu								
UKUPNO ZAPOSLENI U IZVJEŠTAJNOM MJESECU	9		3	2	3		1	
Od toga osobe bez radnog iskustva								
Od toga zaposleno na neodređeno vrijeme	3		1	1			1	
ZAPOSLENI NA TEMELJU DRUGIH POSLOVNIH AKTIVNOSTI								
BRISANI S EVIDENCIJE IZ OSTALIH RAZLOGA U IZVJEŠTAJNOM MJESECU	3		2	1				
BROJ EVIDENTIRANIH RADI ZAPOSLENJA KRAJEM IZVJEŠTAJNOG MJESECA	138	12	50	51	21		1	3
Od toga traže zaposlenje prvi put	1	1						

T-7

NEZAPOSLENE OSOBE S INVALIDITETOM PO MJESECIMA

NAČIN STJECANJA INVALIDITETA	Prosjek 2025.	2025.								2026.					INDEX		
		V	VI	VII	VIII	IX	X	XI	XII	I	II	III	IV	V	5/26 5/25	5/26 0/25	5/26 4/26
		Invalidi domovinskog rata	2	2	1	1	1	2	2	2	2	3	2	0	1	0	-
Invalidi rada	7	8	8	6	5	6	6	6	7	5	5	5	6	6	75,0	85,7	100,0
Osobe vještačene u sustavu socijalne skrbi prije navršene 18. god. života	125	129	120	117	117	111	110	107	111	111	100	89	86	84	65,1	67,2	97,7
Ostali invalidi	144	146	136	137	141	138	135	130	133	133	134	137	128	124	84,9	86,1	96,9
Vojni invalidi	1	2	2	2	1	1	0	0	0	0	0	0	0	0	-	-	-
UKUPNO	279	287	267	263	265	258	253	245	253	252	241	231	221	214	74,6	76,7	96,8

Nezaposlene osobe s invaliditetom po mjesecima

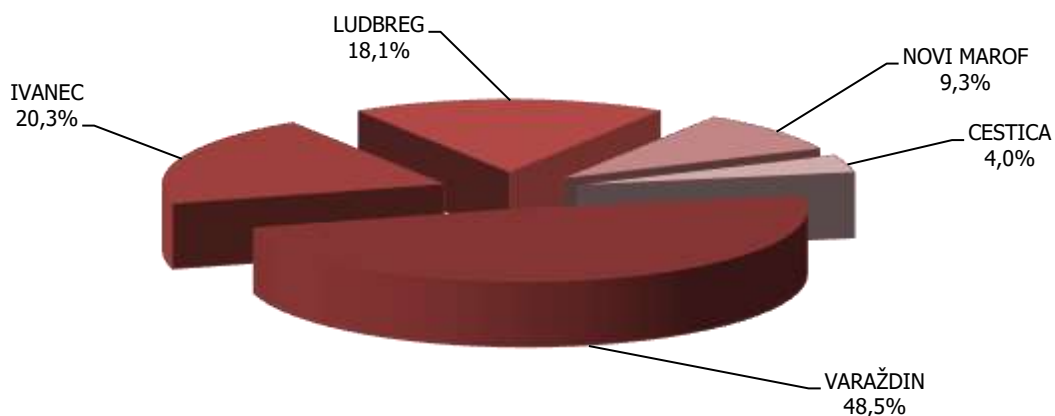


T-8

NEZAPOSLENOST I ZAPOSŁJAVANJE PO ISPOSTAVAMA U SVIBNJU 2026. GODINE

SADRŽAJ	UKUPNO	ISPOSTAVA				
		VARAŽDIN	IVANEC	LUDBREG	NOVI MAROF	CESTICA
Nezaposlene osobe prema stanju krajem mjeseca	1.596	794	360	201	164	77
Nezaposleni muškarci prema stanju krajem mjeseca	750	364	167	103	83	33
Nezaposlene žene prema stanju krajem mjeseca	846	430	193	98	81	44
Osobe koje prvi put traže zaposlenje prema stanju krajem mjeseca	184	92	35	28	10	19
Novoprijavljeni radi zaposlenja tijekom mjeseca	250	124	50	32	30	14
Novoprijavljeni iz radnog odnosa	196	97	42	27	20	10
Nezaposlene osobe zbog prestanka rada poduzeća ili poslodavca	1	1	0	0	0	0
Ukupno zaposleni s evidencije tijekom mjeseca	227	110	46	41	21	9
Zaposleni na neodređeno vrijeme	46	15	11	10	8	2
Prijavljene potrebe za radnicima	646	453	36	41	82	34
Korisnici novčane naknade	665	357	125	69	85	29

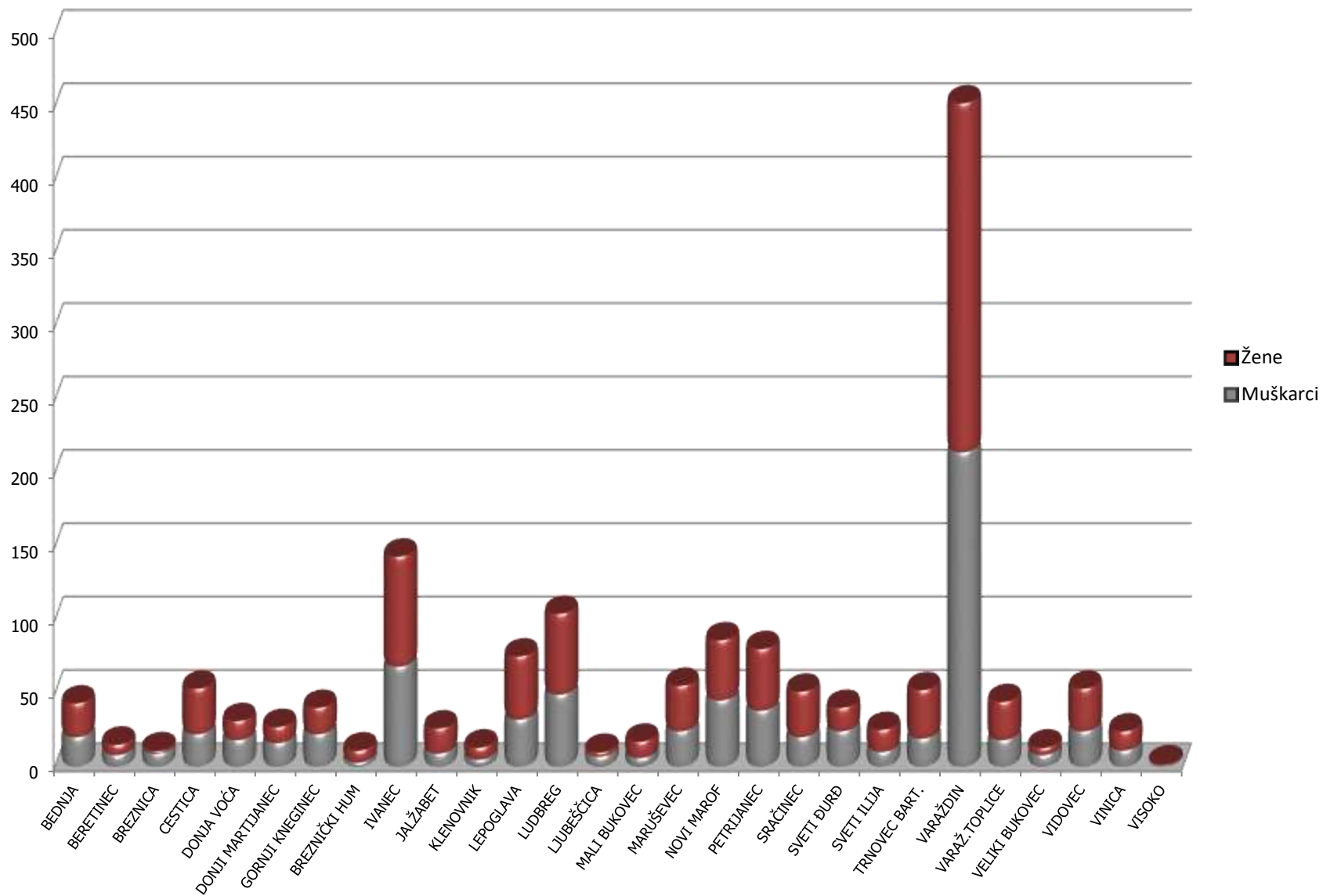
UDIO ZAPOSLENIH PO ISPOSTAVAMA



NEZAPOSLENE OSOBE PO GRADOVIMA I OPĆINAMA U SVIBNJU 2026. GODINE

GRAD/OPĆINA	UKUPNO			Bez škole i nezavršena osnovna škola			Osnovna škola			SŠ za zanimanja do 3 god. i škola za KV i VKV radnike			SŠ za zanimanja u trajanju od 4 i više godina i gimnazija			Prvi stupanj fakulteta, stručni studij i viša škola			Fakulteti, akademije, magisterij, doktorat		
	Ukupno	Muškarci	Žene	Ukupno	Muškarci	Žene	Ukupno	Muškarci	Žene	Ukupno	Muškarci	Žene	Ukupno	Muškarci	Žene	Ukupno	Muškarci	Žene	Ukupno	Muškarci	Žene
BEDNJA	43	20	23	5	4	1	13	7	6	11	5	6	7	0	7	6	3	3	1	1	0
BERETINEC	15	8	7				4	2	2	2	2	0	5	3	2	4	1	3			
BREZNICA	11	9	2				3	3	0	4	4	0	3	2	1	1	0	1			
CESTICA	53	22	31	21	9	12	11	3	8	13	6	7	5	4	1	2	0	2	1	0	1
DONJA VOĆA	31	18	13	2	2	0	8	5	3	13	7	6	5	3	2				3	1	2
DONJI MARTIJANEC	27	16	11	1	1	0	6	4	2	8	4	4	9	5	4	2	1	1	1	1	0
GORNJI KNEGINEC	40	22	18	1	0	1	10	6	4	10	8	2	13	7	6	2	0	2	4	1	3
BREZNIČKI HUM	11	3	8				4	1	3	4	2	2	1	0	1				2	0	2
IVANEC	143	68	75	5	4	1	27	13	14	43	22	21	50	23	27	10	4	6	8	2	6
JALŽABET	26	9	17	2	2	0	3	1	2	7	2	5	10	3	7				4	1	3
KLENOVNIK	13	5	8				2	1	1	3	3	0	4	0	4	4	1	3			
LEPOGLAVA	75	32	43	5	4	1	22	12	10	21	11	10	20	2	18	3	1	2	4	2	2
LUDBREG	104	49	55	4	1	3	29	13	16	33	20	13	27	13	14	7	1	6	4	1	3
LJUBEŠĆICA	10	7	3				2	2	0	3	1	2	3	3	0	1	0	1	1	1	0
MALI BUKOVEC	17	6	11	2	0	2	5	0	5	6	4	2	3	2	1	1	0	1			
MARUŠEVAC	55	24	31	1	1	0	12	4	8	18	10	8	15	8	7	8	1	7	1	0	1
NOVI MAROF	86	45	41	4	2	2	22	15	7	32	20	12	21	4	17	6	4	2	1	0	1
PETRIJANEC	80	38	42	41	19	22	17	11	6	11	5	6	9	3	6	1	0	1	1	0	1
SRAČINEC	51	20	31	1	0	1	16	4	12	15	9	6	13	6	7	3	0	3	3	1	2
SVETI ĐURĐ	40	24	16	10	4	6	15	12	3	7	5	2	6	3	3	1	0	1	1	0	1
SVETI ILIJA	25	10	15	2	0	2	7	2	5	7	4	3	6	3	3	2	1	1	1	0	1
TRNOVEC BART.	52	19	33	4	3	1	12	6	6	19	4	15	14	5	9	2	0	2	1	1	0
VARAŽDIN	452	214	238	7	3	4	68	28	40	108	63	45	132	65	67	68	28	40	69	27	42
VARAŽ.TOPLICE	44	18	26				13	8	5	11	6	5	9	2	7	5	2	3	6	0	6
VELIKI BUKOVEC	13	8	5	4	2	2	2	2	0	3	3	0	3	1	2	1	0	1			
VIDOVEC	53	24	29	2	0	2	15	8	7	16	10	6	12	3	9	8	3	5			
VINICA	24	11	13				2	1	1	15	8	7	5	2	3	1	0	1	1	0	1
VISOKO	2	1	1				1	1	0										1	0	1
UKUPNO	1.596	750	846	124	61	63	351	175	176	443	248	195	410	175	235	149	51	98	119	40	79

BROJ NEZAPOSLENIH PO GRADOVIMA I OPĆINAMA VARAŽDINSKE ŽUPANIJE KRAJEM MJESECA



PREGLED NEZAPOSLENIH OSOBA PREMA STAROSTI I KVALIFIKACIJI U SVIBNJU 2026. GODINE

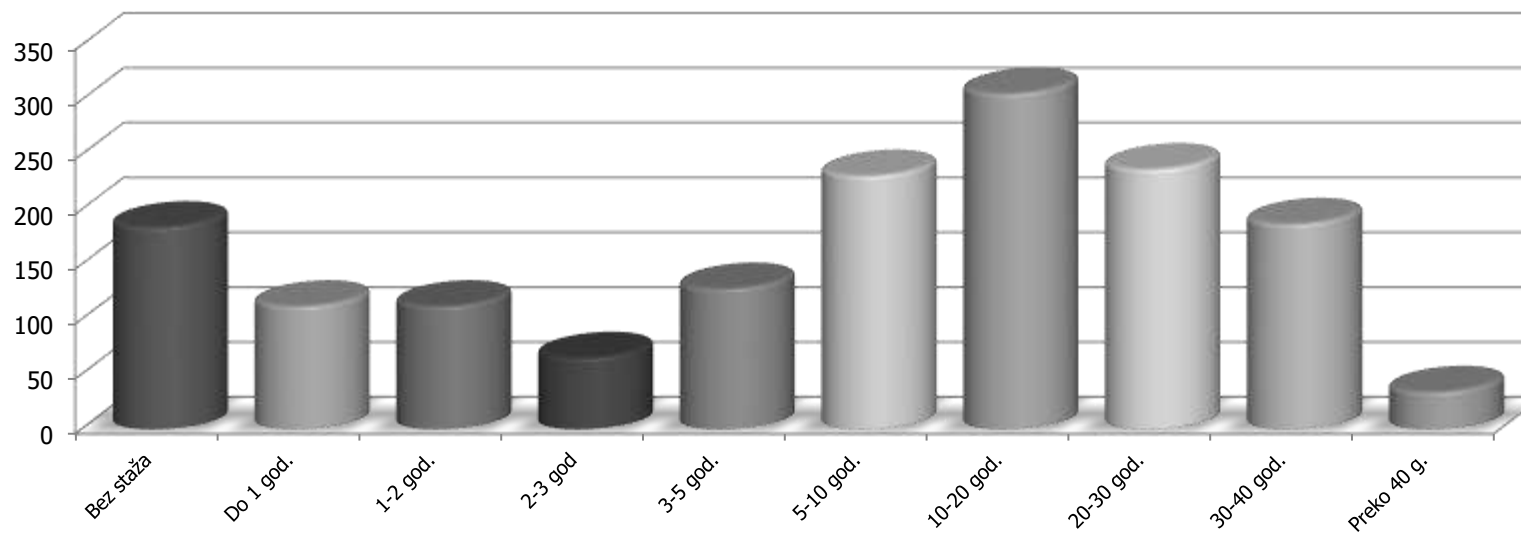
ŠKOLA		Ukupno	Godine starosti									
			15 - 19	20 - 24	25 - 29	30 - 34	35 - 39	40 - 44	45 - 49	50 - 54	55 - 59	60 i više
Bez škole i nezavršena osnovna škola	Ukupno	124	2	4	8	11	10	16	19	16	15	23
	Muškarci	61	2	2	4	6	4	5	9	5	8	16
	Žene	63	0	2	4	5	6	11	10	11	7	7
Osnovna škola	Ukupno	351	11	12	8	9	20	22	44	58	104	63
	Muškarci	175	6	4	3	4	13	13	16	22	55	39
	Žene	176	5	8	5	5	7	9	28	36	49	24
SŠ za zanimanja do 3 god. i škola za KV i VKV	Ukupno	443	21	47	38	18	33	53	53	52	82	46
	Muškarci	248	15	28	27	5	21	20	30	23	45	34
	Žene	195	6	19	11	13	12	33	23	29	37	12
SŠ za zanimanja u trajanju do 4 i više god.	Ukupno	363	5	55	41	38	22	38	21	40	74	29
	Muškarci	152	1	25	22	17	6	18	8	14	23	18
	Žene	211	4	30	19	21	16	20	13	26	51	11
Gimnazija	Ukupno	47		8	12	4	6	6	4	4	1	2
	Muškarci	23		3	6	2	4	3	2	1	1	1
	Žene	24		5	6	2	2	3	2	3	0	1
Viša škola, I. stupanj fakulteta i stručni studij	Ukupno	149		24	31	27	13	18	9	6	11	10
	Muškarci	51		6	12	7	6	7	3	3	2	5
	Žene	98		18	19	20	7	11	6	3	9	5
Fakulteti, akademije, magisterij, doktorat	Ukupno	119		2	36	19	18	22	8	2	9	3
	Muškarci	40		0	10	9	7	8	1	0	3	2
	Žene	79		2	26	10	11	14	7	2	6	1
UKUPNO	Ukupno	1.596	39	152	174	126	122	175	158	178	296	176
	Muškarci	750	24	68	84	50	61	74	69	68	137	115
	Žene	846	15	84	90	76	61	101	89	110	159	61

T-11

PREGLED NEZAPOSLENIH OSOBA PREMA STAROSTI I RADNOM STAŽU U SVIBNJU 2026. GODINE

RADNI STAŽ	UKUPNO			15-24			25-34			35-44			45-54			55 i više		
	Ukupno	Muškarci	Žene	Ukupno	Muškarci	Žene	Ukupno	Muškarci	Žene	Ukupno	Muškarci	Žene	Ukupno	Muškarci	Žene	Ukupno	Muškarci	Žene
Bez staža	184	64	120	64	30	34	50	14	36	29	7	22	24	7	17	17	6	11
Do 1 god.	112	66	46	45	24	21	36	23	13	15	10	5	5	2	3	11	7	4
1-2 god.	112	56	56	37	16	21	35	17	18	16	10	6	17	8	9	7	5	2
2-3 god.	65	32	33	14	8	6	18	9	9	10	4	6	15	5	10	8	6	2
3-5 god.	128	64	64	27	12	15	50	26	24	22	9	13	13	5	8	16	12	4
5-10 god.	231	107	124	4	2	2	87	33	54	60	28	32	42	21	21	38	23	15
10-20 god.	306	166	140				24	12	12	118	59	59	84	45	39	80	50	30
20-30 god.	237	106	131							27	8	19	105	38	67	105	60	45
30-40 god.	187	74	113										31	6	25	156	68	88
Preko 40 g.	34	15	19													34	15	19
UKUPNO	1.596	750	846	191	92	99	300	134	166	297	135	162	336	137	199	472	252	220

PREGLED NEZAPOSLENIH OSOBA PREMA RADNOM STAŽU

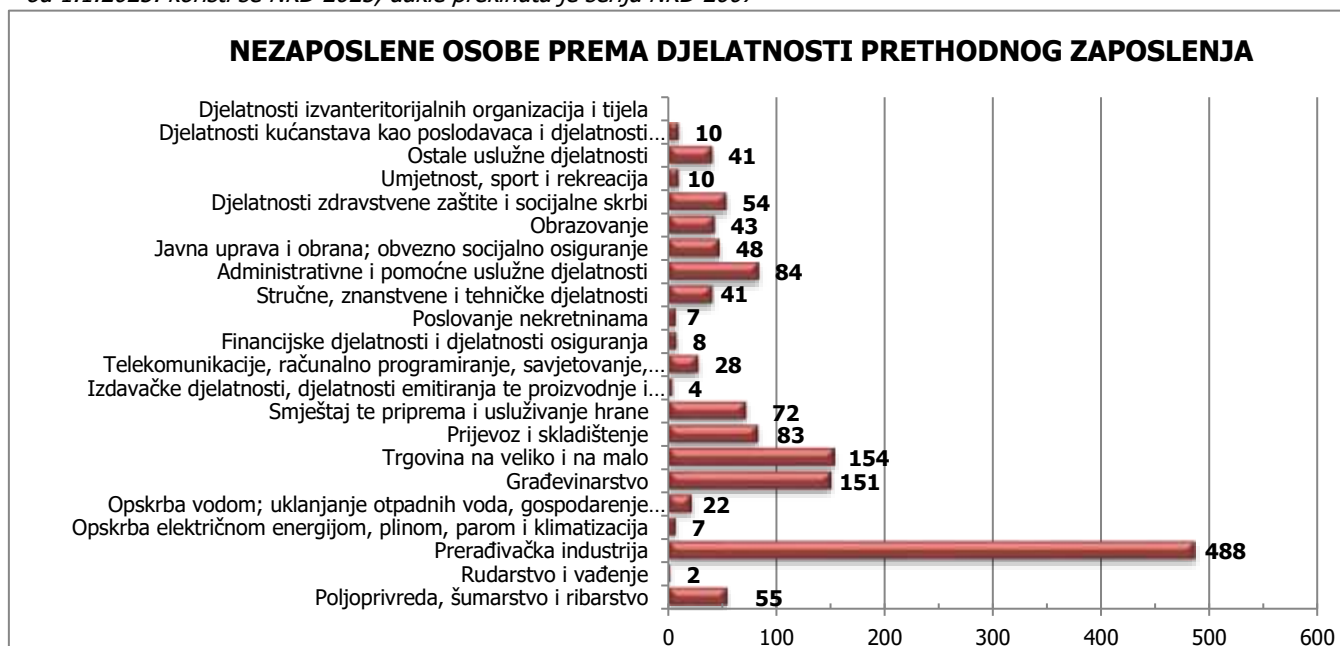


T-12

PREGLED NEZAPOSLENIH OSOBA PREMA DJELATNOSTI PRETHODNOG ZAPOSLENJA U SVIBNJU 2026. GODINE

GRUPE DJELATNOSTI	Ukupno	Muškarci	Žene
Poljoprivreda, šumarstvo i ribarstvo	55	33	22
Rudarstvo i vađenje	2	2	0
Prerađivačka industrija	488	231	257
Opskrba električnom energijom, plinom, parom i klimatizacija	7	7	0
Opskrba vodom; uklanjanje otpadnih voda, gospodarenje otpadom te djelatnosti sanacije okoliša	22	17	5
Građevinarstvo	151	125	26
Trgovina na veliko i na malo	154	64	90
Prijevoz i skladištenje	83	47	36
Smještaj te priprema i usluživanje hrane	72	18	54
Izdavačke djelatnosti, djelatnosti emitiranja te proizvodnje i distribucije sadržaja	4	3	1
Telekomunikacije, računalno programiranje, savjetovanje, računalna infrastruktura i ostale informacijske uslužne djelatnosti	28	17	11
Financijske djelatnosti i djelatnosti osiguranja	8	4	4
Poslovanje nekretninama	7	1	6
Stručne, znanstvene i tehničke djelatnosti	41	21	20
Administrativne i pomoćne uslužne djelatnosti	84	28	56
Javna uprava i obrana; obvezno socijalno osiguranje	48	30	18
Obrazovanje	43	5	38
Djelatnosti zdravstvene zaštite i socijalne skrbi	54	14	40
Umjetnost, sport i rekreacija	10	2	8
Ostale uslužne djelatnosti	41	14	27
Djelatnosti kućanstava kao poslodavaca i djelatnosti kućanstava koja proizvode različitu robu i obavljaju različite usluge za vlastite potrebe	10	3	7
Djelatnosti izvanteritorijalnih organizacija i tijela			
Ukupno	1.412	686	726
Osobe bez prethodnog radnog iskustva	184	64	120

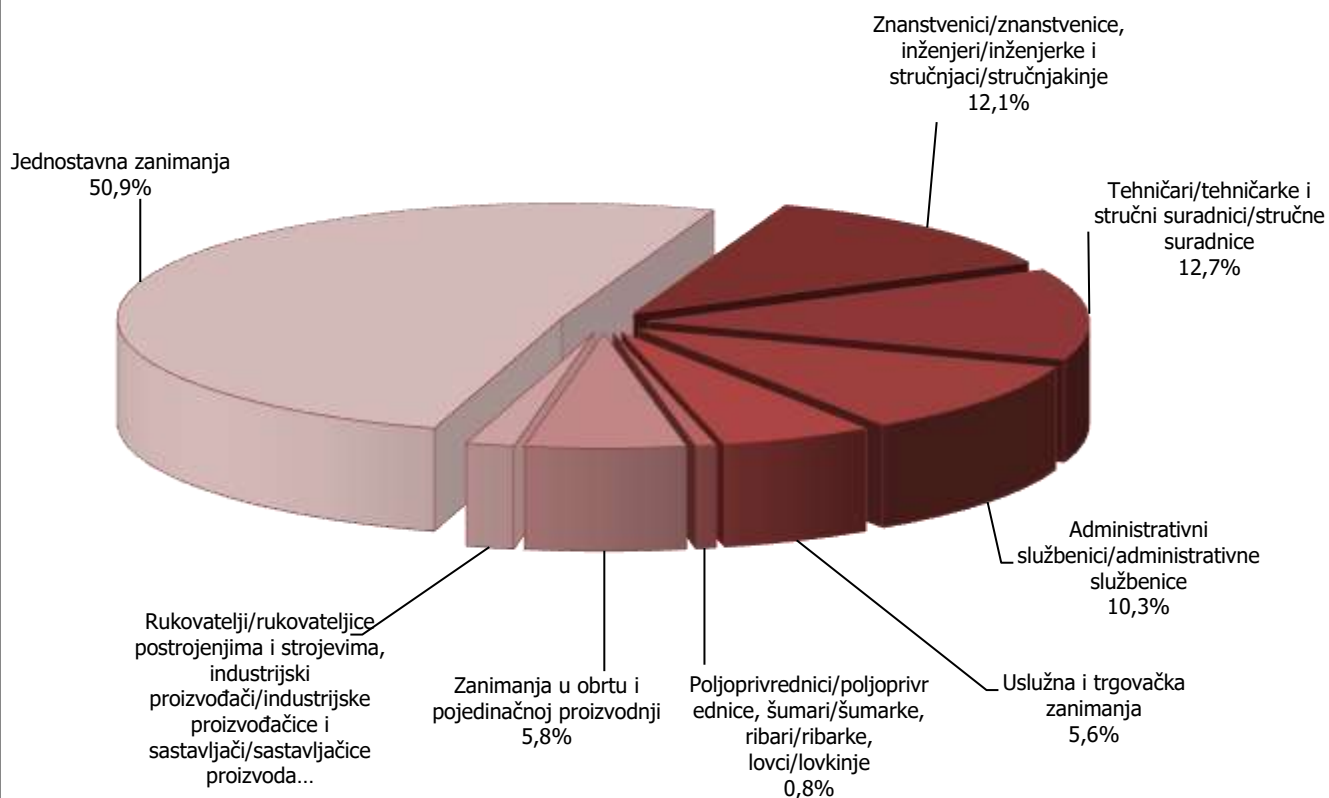
*od 1.1.2025. koristi se NKD 2025, dakle prekinuta je serija NKD 2007



PREGLED NEZAPOSLENIH OSOBA PREMA RODOVIMA ZANIMANJA (NKZ 2010.) U SVIBNJU 2026. GODINE

ROD ZANIMANJA	Ukupno			Prvi puta traže zaposlenje		
	Ukupno	Muškarci	Žene	Ukupno	Muškarci	Žene
Vojna zanimanja						
Zakonodavci/zakonodavke, dužnosnici/dužnosnice i direktori/direktorice						
Znanstvenici/znanstvenice, inženjeri/inženjerke i stručnjaci/stručnjakinje	193	71	122	29	10	19
Tehničari/tehničarke i stručni suradnici/stručne suradnice	203	97	106	15	7	8
Administrativni službenici/administrativne službenice	165	65	100	19	6	13
Uslužna i trgovačka zanimanja	89	17	72	3	1	2
Poljoprivrednici/poljoprivrednice, šumari/šumarke, ribari/ribarke, lovci/lovkinje	12	3	9	2	0	2
Zanimanja u obrtu i pojedinačnoj proizvodnji	93	82	11	9	6	3
Rukovatelji/rukovateljice postrojenjima i strojevima, industrijski proizvođači/industrijske proizvođačice i sastavljači/sastavljačice proizvoda	28	19	9			
Jednostavna zanimanja	813	396	417	107	34	73
Ukupno	1.596	750	846	184	64	120

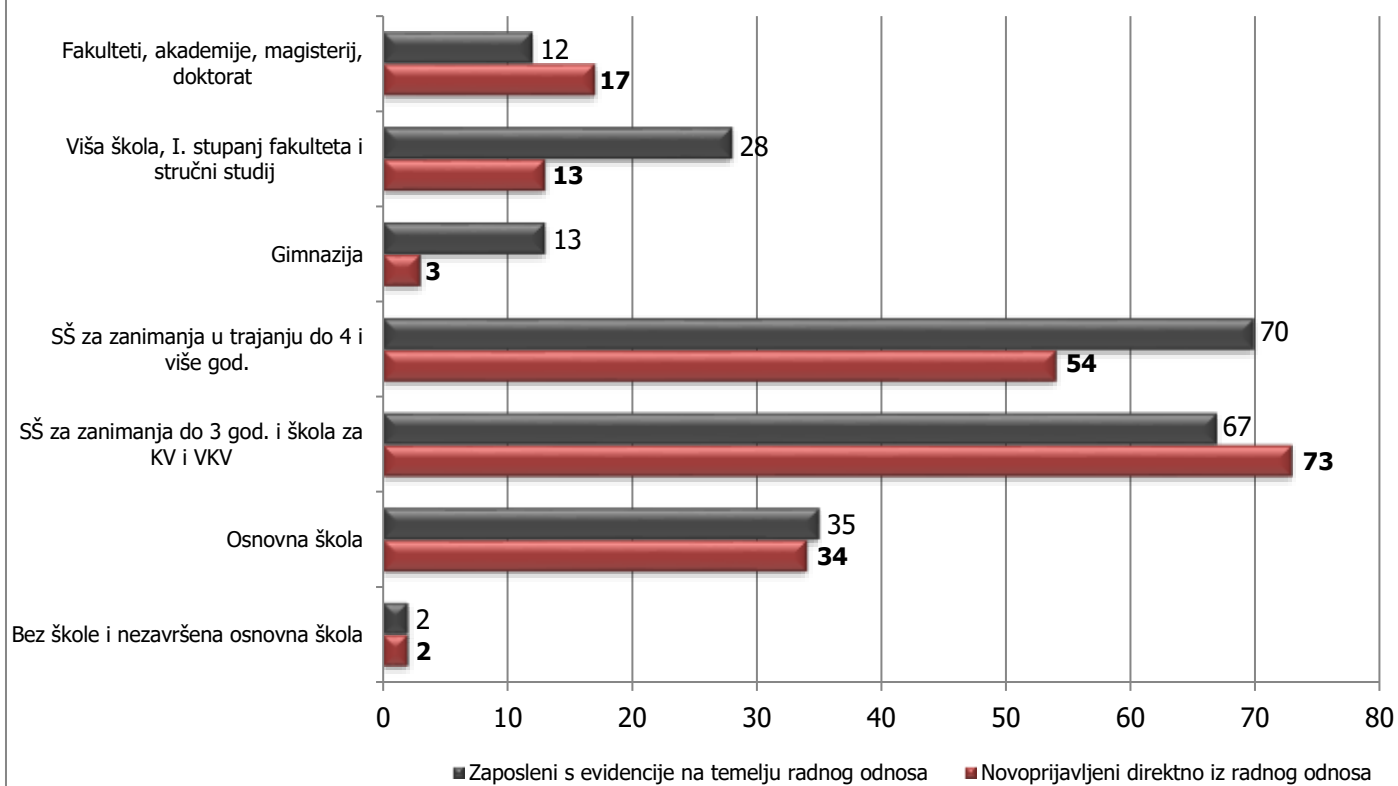
NEZAPOSLENE OSOBE PO RODOVIMA ZANIMANJA



ODNOS BROJA NOVOPRIJAVLJENIH I BROJA ZAPOSLENIH I BAROMETAR ZAPOŠLJAVANJA U SVIBNJU 2026. GODINE

	Novoprijavljeni direktno iz radnog odnosa	Zaposleni s evidencije na temelju radnog odnosa	Barometar zapošljavanja (zaposleni - novoprijavljeni)
Bez škole i nezavršena osnovna škola	2	2	0
Osnovna škola	34	35	1
SŠ za zanimanja do 3 god. i škola za KV i VKV	73	67	-6
SŠ za zanimanja u trajanju do 4 i više god.	54	70	16
Gimnazija	3	13	10
Viša škola, I. stupanj fakulteta i stručni studij	13	28	15
Fakulteti, akademije, magisterij, doktorat	17	12	-5
UKUPNO	196	227	31

ODNOS NOVOPRIJAVLJENIH I ZAPOSLENIH IZ EVIDENCIJE RU VARAŽDIN



NEZAPOSLENOST I ZAPOSŁJAVANJE OD SIJEČNJA DO SVIBNJA 2026. GODINE

	Mjesec	UKUPNO	Bez škole i nezavršena osnovna škola	Osnovna škola	SŠ za zanimanja do 3 god. i škola za KV i VKV radnike	SŠ za zanimanja u trajanju od 4 i više godina	Gimnazija	Viša škola, I stupanj fakulteta i stručni studij	Fakulteti, akademije, magisterij, doktorat
Prosječan broj nezaposlenih osoba prema stanju krajem mjeseca	1-5/2026	1.852	130	406	530	423	63	169	131
	1-5/2025	2.256	158	543	698	515	69	155	118
	Indeks	82,1	82,3	74,8	75,9	82,1	91,3	109,0	111,0
Prosječan broj nezaposlenih muškaraca prema stanju krajem mjeseca	1-5/2026	871	61	203	307	169	32	57	42
	1-5/2025	1.002	88	245	354	181	39	53	42
	Indeks	86,9	69,3	82,9	86,7	93,4	82,1	107,5	100,0
Prosječan broj nezaposlenih žena prema stanju krajem mjeseca	1-5/2026	981	69	203	223	254	31	112	89
	1-5/2025	1.254	70	298	344	334	30	102	76
	Indeks	78,2	98,6	68,1	64,8	76,0	103,3	109,8	117,1
Prosječan broj osoba koje prvi put traže zaposlenje prema stanju krajem mjeseca	1-5/2026	235	66	30	49	33	9	25	23
	1-5/2025	258	82	38	57	25	8	25	23
	Indeks	91,1	80,5	78,9	86,0	132,0	112,5	100,0	100,0
Ukupan broj novoprijavljenih radi zaposlenja u razdoblju	1-5/2026	1.748	75	277	533	486	57	165	155
	1-5/2025	2.005	61	349	701	528	77	134	155
	Indeks	87,2	123,0	79,4	76,0	92,0	74,0	123,1	100,0
Ukupan broj novoprijavljenih direktno iz radnog odnosa radi zaposlenja u razdoblju	1-5/2026	1.311	17	199	432	389	32	129	113
	1-5/2025	1.564	19	253	588	442	64	100	98
	Indeks	83,8	89,5	78,7	73,5	88,0	50,0	129,0	115,3
Ukupan broj zaposlenih na temelju radnog odnosa u razdoblju	1-5/2026	1.311	9	211	411	363	46	148	123
	1-5/2025	1.472	18	221	487	410	55	147	134
	Indeks	89,1	50,0	95,5	84,4	88,5	83,6	100,7	91,8
Ukupan broj zaposlenih na temelju drugih poslovnih aktivnosti u razdoblju	1-5/2026	119		3	48	39	4	8	17
	1-5/2025	167		4	61	53	5	21	23
	Indeks	71,3	-	75,0	78,7	73,6	80,0	38,1	73,9
Ukupan broj izlazaka iz evidencije iz drugih razloga	1-5/2026	655	65	173	197	141	28	25	26
	1-5/2025	517	51	135	164	113	19	18	17
	Indeks	126,7	127,5	128,1	120,1	124,8	147,4	138,9	152,9
Prosječan broj korisnika novčane naknade	1-5/2026	771	10	162	231	214	19	72	63
	1-5/2025	942	8	205	310	287	27	62	43
	Indeks	81,8	125,0	79,0	74,5	74,6	70,4	116,1	146,5