



**HRVATSKI ZAVOD ZA ZAPOSŁJAVANJE
PODRUČNI URED ZADAR**

MJESEČNI STATISTIČKI BILTEN

4/2026



ISSN 2584-7767

IMPRESUM

Nakladnik: HRVATSKI ZAVOD ZA ZAPOSŁJAVANJE
PODRUČNI URED ZADAR
Kralja Stjepana Držislava 7
23 000 Zadar
Telefon: 023 300 800
E-mail: hzz.zadar@hzz.hr
Web-stranica: <http://www.hzz.hr>

Za nakladnika: Sandra Vukić, predstojnica Područnog ureda Zadar

Uredništvo: Mira Bačić

Mjesečni statistički bilten objavljuje se oko 15. u mjesecu za prethodni mjesec

SADRŽAJ:

I.	REGISTRIRANA NEZAPOSLENOST I ZAPOSŁJAVANJE U ZADARSKOJ ŹUPANII TIJEKOM TRAVNJA 2026. GODINE	3
<hr/>		
II.	GRAFIKONI	
G-1	NEZAPOSLENE OSOBE PREMA SPOLU OD 2010. DO 2025.	5
G-2	NOVORIJAVLJENI, ZAPOSLENI I BRISANI ZBOG OSTALIH RAZLOGA OD 2010. DO 2025.	5
G-3	NEZAPOSLENE OSOBE PREMA RAZINI OBRAZOVANJA U TRAVNJU 2026.	10
G-4	NEZAPOSLENE OSOBE PO ISPOSTAVAMA U TRAVNJU 2026.	10
G-5	NEZAPOSLENE OSOBE PO MJESECIMA U 2022., 2023., 2024., 2025. I 2026. GODINI	11
G-6	NOVOUKLJUČENE OSOBE U MJERE AKTIVNE POLITIKE ZAPOSŁJAVANJA OD 1.1. DO 30.4.2026.	19
<hr/>		
III.	TABLICE	
T-1	REGISTRIRANA NEZAPOSLENOST I ZAPOSŁJAVANJE OD 2010. DO 2025. GODINE	5
T-2	REGISTRIRANA NEZAPOSLENOST I ZAPOSŁJAVANJE PREMA RAZINI OBRAZOVANJA I SPOLU U TRAVNJU 2026. GODINE	6
T-3	REGISTRIRANA NEZAPOSLENOST I ZAPOSŁJAVANJE PREMA RAZINI OBRAZOVANJA I TRAŹENI RADNICI U TRAVNJU 2025. I 2026. GODINE	7
T-4	REGISTRIRANA NEZAPOSLENOST I ZAPOSŁJAVANJE PREMA RAZINI OBRAZOVANJA I TRAŹENI RADNICI OD SIJEČNJA DO TRAVNJA 2025. I 2026. GODINE	8
T-5	REGISTRIRANA NEZAPOSLENOST I ZAPOSŁJAVANJE PREMA DOBI U TRAVNJU 2026. GODINE	9
T-6	REGISTRIRANA NEZAPOSLENOST PREMA RAZINI OBRAZOVANJA, SPOLU I ISPOSTAVAMA U TRAVNJU 2026. GODINE	10
T-7	REGISTRIRANA NEZAPOSLENOST PO ISPOSTAVAMA OD TRAVNJA 2025. DO TRAVNJA 2026. GODINE	11
T-8	REGISTRIRANA NEZAPOSLENOST, ZAPOSŁJAVANJE I TRAŹENI RADNICI PO ISPOSTAVAMA U TRAVNJU 2026. GODINE	12
T-9	REGISTRIRANA NEZAPOSLENOST PREMA MJESTU STANOVANJA, SPOLU I TRAJANJU NEZAPOSLENOSTI U TRAVNJU 2026. GODINE	13
T-10	REGISTRIRANA NEZAPOSLENOST I ZAPOSŁJAVANJE BRANITELJA U TRAVNJU 2026. GODINE	14
T-11	NOVOPRIJAVLJENE NEZAPOSLENE OSOBE PREMA TEMELJU PRESTANKA RADNOG ODNOSA U TRAVNJU 2026. GODINE	15
T-12	IZLASCI IZ EVIDENCIJE NEZAPOSLENIH OSOBA PREMA RAZLOZIMA I TRAJANJU NEZAPOSLENOSTI U TRAVNJU 2026. GODINE	16
T-13	ULASCI I IZLASCI IZ EVIDENCIJE NEZAPOSLENIH U TRAVNJU 2026. GODINE	17
T-14	NOVOPRIJAVLJENI PREMA DJELATNOSTI PRETHODNOG ZAPOSLENJA, TE ZAPOSLENI S EVIDENCIJE PREMA DJELATNOSTI ZAPOSLENJA U TRAVNJU 2026. GODINE	17
T-15	TRAŹENI RADNICI PO ZANIMANJU U TRAVNJU 2026. GODINE	18
T-16	OSOBE UKLJUČENE U MJERE AKTIVNE POLITIKE ZAPOSŁJAVANJA	19
<hr/>		
	IZVORI PODATAKA I OBJAŠNENJE POJMOVA	20

REGISTRIRANA NEZAPOSLENOST I ZAPOSŁJAVANJE U ZADARSKOJ ŹUPANIJI TIJEKOM TRAVNJA 2026.

Ukupna registrirana nezaposlenost

Potkraj travnja 2026. u Hrvatskome zavodu za zapošljavanje Područnom uredu Zadar bilo je evidentirano 2.446 nezaposlenih osoba, što je za 497 osoba manje nego prethodnoga mjeseca, a za 141 osobu manje nego u travnju 2025. godine. Dakle, u travnju 2026. godine nezaposlenost je smanjena za 16,9% u usporedbi s prethodnim mjesecom i za 5,5% u usporedbi s istim mjesecom 2025. godine.

Nezaposlene osobe prema spolu

Od ukupnoga broja nezaposlenih u travnju 2026. bile su 1.330 nezaposlenih žena (54,4%) i 1.116 nezaposlenih muškaraca (45,6%). Broj nezaposlenih žena smanjen je za 18,1% u odnosu na ožujak 2026. godine i za 5,7% u odnosu na travanj 2025. godine, a broj nezaposlenih muškaraca smanjen je za 15,4% u odnosu na ožujak 2026. godine i za 5,1% u odnosu na travanj 2025. godine.

Nezaposlene osobe prema dobi

U skupini nezaposlenih osoba u travnju 2026. bilo je: 68 (2,8%) osoba od 15 do 19 godina, 229 (9,4%) od 20 do 24 godine, 305 (12,5%) od 25 do 29 godina, 253 (10,3%) od 30 do 34 godine, 270 (11,0%) od 35 do 39 godina, 263 (10,7%) od 40 do 44 godine, 273 (11,2%) od 45 do 49 godina, 265 (10,8%) od 50 do 54 godine, 283 (11,6%) od 55 do 59 godina i 237 (9,7%) osoba u dobi od 60 i više godina.

U izvještajnome mjesecu nezaposlenost je, u odnosu na isti mjesec prošle godine, povećana u dobnoj skupini osoba od 15 do 19 godina (za 28,3%), u dobnoj skupini osoba od 45 do 49 godina (za 6,2%), dobnoj skupini osoba od 20 do 24 godine (za 2,2%) i u dobnoj skupini osoba od 35 do 39 godina (za 1,9%), dok je u ostalim dobnim skupinama broj nezaposlenih smanjen. Najveće smanjenje nezaposlenosti evidentirano u dobnoj skupini osoba od 60 i više godina (za 18,8%), a najmanje smanjenje u skupini osoba od 50 do 54 godine (za 2,2%).

Razina obrazovanja nezaposlenih osoba

U obrazovnoj strukturi nezaposlenih u travnju 2026. bilo je: 95 (3,9%) osoba bez škole i s nezavršenom osnovnom školom, 376 (15,4%) sa završenom osnovnom školom, 693 (28,3%) sa završenom srednjom školom za zanimanja u trajanju do 3 godine i školom za KV i VKV radnike, 737 (30,1%) sa završenom srednjom školom za zanimanja u trajanju od 4 i više godina, 95 (3,9%) sa završenom gimnazijom, 185 (7,6%) sa završenim prvim stupnjem fakulteta, višom školom i stručnim studijem te 265 (10,8%) sa završenim fakultetom, akademijom, magisterijom i doktoratom.

U usporedbi s istim mjesecom prošle godine, broj nezaposlenih povećan je u obrazovnoj skupini osoba bez škole i s nezavršenom osnovnom školom (za 5,6%), dok je u ostalim obrazovnim skupinama broj nezaposlenih smanjen. Najveće smanjenje nezaposlenosti evidentirano je u skupini osoba sa završenom osnovnom školom (13,4%), a najmanje smanjenje u skupini osoba sa završenom srednjom školom za zanimanja u trajanju od 4 i više godina (za 0,8%).

Nezaposlene osobe po ispostavama

Najveći apsolutni broj nezaposlenih osoba u travnju 2026. bio je u matičnoj ispostavi Zadar (1.554 osobe ili 63,5% od ukupnog broja registriranih nezaposlenih u Zadarskoj županiji), zatim slijede Ispostava Biograd na Moru (285 osoba ili 11,7%), Ispostava Benkovac (270 osoba ili 11,0%), Ispostava Gračac (166 osoba ili 6,8%), Ispostava Obrovac (124 osobe ili 5,1%) i Ispostava Pag (47 osoba ili 1,9%).

U usporedbi s istim mjesecom prošle godine evidentirana je nezaposlenost povećana u Ispostavi Biograd na Moru (za 16,8%) i u Ispostavi Benkovac (za 8,9%), dok je u ostalim ispostavama nezaposlenost smanjena. Najveći pad broja nezaposlenih evidentiran je u Ispostavi Obrovac (za 22,5%), a najmanji pad broja nezaposlenih evidentiran je u Ispostavi Gračac (za 0,6%).

Korisnici novčane naknade

U travnju 2026. godine 803 nezaposlene osobe ili 32,8% od ukupnoga broja nezaposlenih koristile su novčanu naknadu. Broj korisnika novčane naknade smanjio se u usporedbi s istim mjesecom prethodne godine za 13 osoba ili 1,6%.

Prethodni radni status nezaposlenih osoba

U ukupnome broju nezaposlenih u travnju 2026. godine 284 osobe (ili 11,6%) bile su bez radnoga iskustva, što je 0,4% manje nego u isto vrijeme 2025. godine. Istodobno 2.162 osobe (88,4%) imale su prethodno radno iskustvo, a njih je 6,1% manje nego u travnju 2025. godine.

Promatrano po djelatnostima, među osobama s radnim iskustvom, najveći je broj radio u smještaju te pripremi i usluživanju hrane (434 ili 20,3%), trgovini na veliko i na malo (281 ili 13,1%), prerađivačkoj industriji (214 ili 10,0%), prijevozu i skladištenju (213 ili 10,0%) i građevinarstvu (191 ili 8,9%).

Ulasci u evidenciju nezaposlenih

Tijekom travnja 2026. u evidenciju nezaposlenih prijavilo se 326 osoba, što je za 2,4% manje nego istoga mjeseca prošle godine. Od toga je bilo 150 muškaraca (46,0%) i 176 žena (54,0%).

U ukupnome broju novoprijavljenih 280 osoba (85,9%) imalo je prethodno radno iskustvo, a najviše u djelatnostima: prijevoza i skladištenja (53 ili 18,9%), trgovine na veliko i na malo (45 ili 16,1%), smještaja te pripremi i usluživanju hrane (28 ili 10,0%), građevinarstva (26 ili 9,3%) i prerađivačke industrije (19 ili 6,8%).

Izlasci iz evidentirane nezaposlenosti

Ukupno su tijekom travnja 2026. iz evidencije nezaposlenih izašle 823 osobe, što je 11,0% manje nego u istome mjesecu prošle godine. Od toga je zaposleno 647 osoba, i to: 618 osobe na temelju radnoga odnosa (1,4% manje nego u travnju prošle godine) i 29 osoba na temelju drugih poslovnih aktivnosti (ostvarivanje mjesečnog primitka odnosno dohotka od druge samostalne djelatnosti većega od prosječno isplaćene novčane naknade u prethodnoj kalendarskoj godini, registriranje trgovačkog društva, obrta, prijava na poljoprivredno osiguranje, zapošljavanje prema posebnim propisima i dr.).

Temeljem radnoga odnosa većina se osoba zaposlila na određeno vrijeme (576 ili 93,2%).

Promatrano po djelatnostima, najveći se broj zaposlio u: smještaju te pripremi i usluživanju hrane (231 ili 37,4%), trgovini na veliko i na malo (84 ili 13,6%), prijevozu i skladištenju (52 ili 8,4%), prerađivačkoj industriji (44 ili 7,1%) i administrativnim i pomoćnim uslužnim djelatnostima (41 ili 6,6%).

Istodobno je 176 osoba brisano iz evidencije nezaposlenih zbog ostalih razloga, npr. izlaska iz radne snage, nepridržavanja zakonskih odredbi, objave s evidencije i dr. (32,3% manje nego istoga mjeseca prošle godine).

Slobodna radna mjesta

Tijekom travnja 2026. godine oglašeno je 471 radno mjesto kroz koje je iskazana potreba za 805 radnika. Broj traženih radnika smanjio se za 6,6% u odnosu na isti mjesec prošle godine.

Najveći broj slobodnih radnih mjesta pristigao je za zanimanja: konobar/ konobarica (69 ili 8,6%), odgojitelj/odgojiteljica predškolske djece (54 ili 6,7%), čistač/čistačica (45 ili 5,6%), medicinska sestra/medicinski tehničar opće njege (39 ili 4,8%) i sobar/sobarica (35 ili 4,3%).

Aktivna politika zapošljavanja

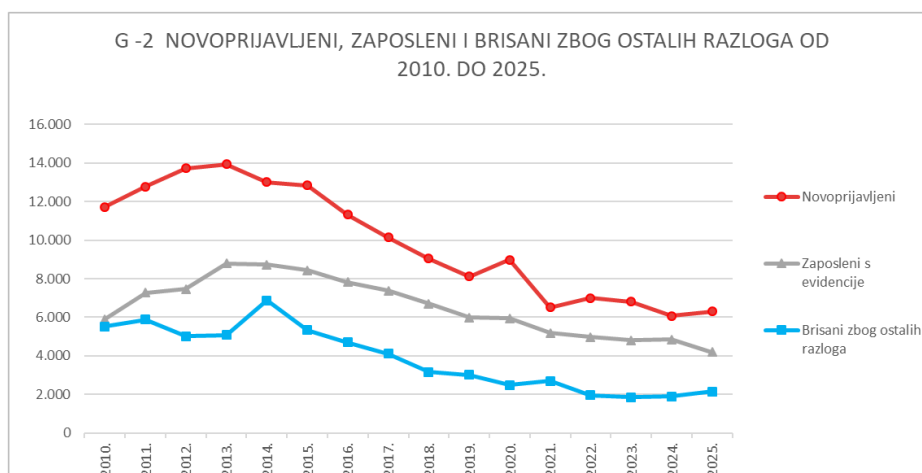
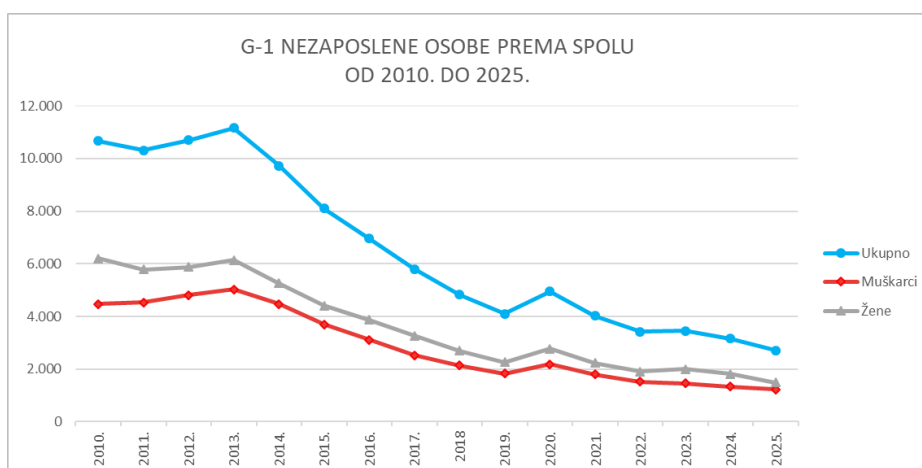
Tijekom travnja 2026. u mjere aktivne politike zapošljavanja iz nadležnosti Hrvatskoga zavoda za zapošljavanje novouključeno je 176 osoba, i to 84 muškarca (47,7%) i 92 žene (52,3%).

Novouključene osobe obuhvaćene su sljedećim mjerama: *Obrazovanje za stjecanje kompetencija potrebnih za rad putem vaučera* 108 osoba (61,4%), *Aktivacijski program* 26 osoba (14,8%), *Osposobljavanje na radnom mjestu* 2 osobe (1,1%), *Potpore za zapošljavanje* 6 osoba (3,4%), *Potpore za zapošljavanje osoba uključenih u Program POSAO+* 14 osoba (8,0%), *Potpore za pripravnništvo i mlade* 6 osoba (3,4%), *Potpore za pripravnništvo i mlade - zeleno/digitalno* 2 osobe (1,1%), *Potpore za samozapošljavanje* 8 osoba (4,5%), *Potpore za samozapošljavanje- zeleno/digitalno* 2 osobe (1,1%) i *Mobilnost radne snage - Biram Hrvatsku* 2 osobe (1,1%).

Od početka 2026. godine u programe aktivne politike zapošljavanja uključeno je 818 novih osoba, a istodobno su iz programa izašle 603 osobe. Tako je na kraju travnja 2026. bilo 1.146 aktivnih korisnika mjera, od čega 568 korisnika iz prethodnih godina (49,6%) te 578 korisnika iz tekuće godine (50,4%).

T-1 REGISTRIRANA NEZAPOSLENOST I ZAPOSŁJAVANJE OD 2010. DO 2025. GODINE

Godina	Registrirane nezaposlene osobe (prosjeak)			Novoprijavljeni			Izlasci iz evidencije						Traženi radnici
	Ukupno	Muškarci	Žene	Ukupno	Muškarci	Žene	Zaposleni s evidencije (na temelju radnog odnosa i na temelju drugih poslovnih aktivnosti)			Brisani zbog ostalih razloga			
							Ukupno	Muškarci	Žene	Ukupno	Muškarci	Žene	
2010.	10.672	4.469	6.203	11.725	5.171	6.554	5.896	2.166	3.730	5.528	2.574	2.954	4.175
2011.	10.310	4.528	5.782	12.775	5.316	7.459	7.269	2.755	4.514	5.885	2.661	3.224	4.751
2012.	10.700	4.817	5.883	13.714	5.952	7.762	7.453	2.914	4.539	5.026	2.402	2.624	4.969
2013.	11.161	5.019	6.142	13.937	5.992	7.945	8.786	3.465	5.321	5.080	2.444	2.636	6.079
2014.	9.729	4.464	5.265	13.014	5.504	7.510	8.723	3.377	5.346	6.877	3.221	3.656	6.110
2015.	8.107	3.696	4.411	12.827	5.375	7.452	8.441	3.283	5.158	5.329	2.578	2.751	8.079
2016.	6.965	3.105	3.860	11.327	4.571	6.756	7.823	3.081	4.742	4.708	2.134	2.574	10.052
2017.	5.792	2.526	3.266	10.135	4.099	6.036	7.380	2.865	4.515	4.107	1.809	2.298	9.482
2018.	4.826	2.140	2.686	9.050	3.671	5.379	6.704	2.546	4.158	3.173	1.458	1.715	9.347
2019.	4.095	1.831	2.264	8.107	3.247	4.860	5.980	2.263	3.717	3.016	1.377	1.639	8.339
2020.	4.954	2.184	2.770	8.979	3.804	5.175	5.950	2.442	3.508	2.497	1.106	1.391	6.922
2021.	4.017	1.792	2.225	6.517	2.623	3.894	5.182	1.970	3.212	2.708	1.268	1.440	7.913
2022.	3.424	1.525	1.899	7.000	2.791	4.209	4.972	1.847	3.125	1.973	933	1.040	8.787
2023.	3.446	1.453	1.993	6.800	2.735	4.065	4.806	1.881	2.925	1.851	894	957	9.903
2024.	3.150	1.336	1.814	6.076	2.531	3.545	4.852	1.789	3.063	1.907	941	966	9.224
2025.	2.706	1.227	1.479	6.304	2.726	3.578	4.187	1.723	2.464	2.147	949	1.198	8.900
Index 2025./2024.	85,9	91,8	81,5	103,8	107,7	100,9	86,3	96,3	80,4	112,6	100,9	124,0	96,5



T-2 REGISTRIRANA NEZAPOSLENOST I ZAPOSŁJAVANJE PREMA RAZINI OBRAZOVANJA I SPOLU U TRAVNJU 2026. GODINE

	UKUPNO			Bez škole i nezavršena osnovna škola			Osnovna škola			SŠ za zanimanja do 3 god. i škola za KV i VKV radnike			SŠ za zanimanja u trajanju od 4 i više godina			Gimnazija			Prvi stupanj fakulteta, stručni studij i viša škola			Fakulteti, akademije, magisterij, doktorat		
	Ukupno	Žene	Muškarci	Ukupno	Žene	Muškarci	Ukupno	Žene	Muškarci	Ukupno	Žene	Muškarci	Ukupno	Žene	Muškarci	Ukupno	Žene	Muškarci	Ukupno	Žene	Muškarci	Ukupno	Žene	Muškarci
1. NEZAPOSLENI KRAJEM PRETHODNOG MJESECA	2.943	1.624	1.319	97	44	53	429	247	182	875	364	511	903	552	351	128	85	43	200	125	75	311	207	104
2. NOVOPRIJAVLJENI U IZVJEŠTAJNOM MJESECU	326	176	150	18	9	9	30	15	15	77	32	45	104	59	45	13	5	8	37	20	17	47	36	11
2.1.1. Dolaze izravno iz radnog odnosa	235	134	101	7	3	4	17	10	7	58	24	34	81	49	32	9	5	4	28	15	13	35	28	7
2.1.2. Dolaze iz individualne poljoprivrede	0	0	0	0	0	0	0	0	0	0	0	0	0	0	0	0	0	0	0	0	0	0	0	0
2.1.3. Dolaze iz nekog drugog oblika rada	1	0	1	0	0	0	0	0	0	0	0	0	1	0	1	0	0	0	0	0	0	0	0	0
2.1.4. Dolaze izravno iz redovitog školovanja	8	3	5	0	0	0	0	0	0	0	0	0	2	0	2	1	0	1	1	0	1	4	3	1
2.1.5. Dolaze iz neaktivnosti	82	39	43	11	6	5	13	5	8	19	8	11	20	10	10	3	0	3	8	5	3	8	5	3
2.2. Bili zaposleni	280	152	128	9	4	5	23	11	12	70	29	41	96	56	40	12	5	7	33	17	16	37	30	7
2.2.1. Nezaposleni zbog prestanka rada poslodavca	5	3	2	0	0	0	0	0	0	1	1	0	0	0	0	1	1	0	2	1	1	1	0	1
2.2.2. Nezaposleni zbog smanjenog opsega posla	64	30	34	2	0	2	9	3	6	14	4	10	23	13	10	3	1	2	6	3	3	7	6	1
3. UKUPNO PRIJAVLJENI RADI ZAPOSLENJA U IZVJEŠTAJNOM MJESECU	3.269	1.800	1.469	115	53	62	459	262	197	952	396	556	1.007	611	396	141	90	51	237	145	92	358	243	115
4. ZAPOSLENI NA TEMELJU RADNOG ODNOSA U ZEMLJI	603	357	246	17	13	4	66	51	15	185	82	103	194	118	76	31	18	13	31	22	9	79	53	26
4.1. Zaposleni na temelju informiranja radnika	266	155	111	6	5	1	25	18	7	83	37	46	84	48	36	9	6	3	15	10	5	44	31	13
4.2. Zaposleni putem natječaja - oglasa	214	123	91	5	4	1	28	23	5	71	29	42	73	45	28	12	7	5	10	7	3	15	8	7
4.3. Zaposleni na temelju uputnice PR-6	6	3	3	1	0	1	0	0	0	1	1	0	3	2	1	0	0	0	0	0	0	1	0	1
4.4. Zaposleni na temelju stručnog timskog izbora radnika	0	0	0	0	0	0	0	0	0	0	0	0	0	0	0	0	0	0	0	0	0	0	0	0
4.5. Zaposleni na temelju PO i SO	0	0	0	0	0	0	0	0	0	0	0	0	0	0	0	0	0	0	0	0	0	0	0	0
4.6. Zaposleni bez obveze oglašavanja	95	68	27	5	4	1	13	10	3	17	11	6	30	21	9	10	5	5	6	5	1	14	12	2
4.7. Zaposleni na temelju aktivnosti mjera aktivne politike	22	8	14	0	0	0	0	0	0	13	4	9	4	2	2	0	0	0	0	0	0	5	2	3
4.8. Zaposleni na temelju profesionalne selekcije nezaposlene osobe podnositelju TR-a	0	0	0	0	0	0	0	0	0	0	0	0	0	0	0	0	0	0	0	0	0	0	0	0
5. ZAPOSLENI NA TEMELJU RADNOG ODNOSA U INOZEMSTVU	15	2	13	0	0	0	1	0	1	4	1	3	2	1	1	0	0	0	4	0	4	4	0	4
6. UKUPNO ZAPOSLENI NA TEMELJU RADNOG ODNOSA U IZVJEŠTAJNOM MJESECU	618	359	259	17	13	4	67	51	16	189	83	106	196	119	77	31	18	13	35	22	13	83	53	30
6.1. Od toga osobe bez radnog iskustva	44	22	22	0	0	0	1	1	0	12	2	10	6	2	4	1	1	0	5	3	2	19	13	6
6.2. Od toga zaposleno na neodređeno vrijeme	42	22	20	1	1	0	1	0	1	19	8	11	10	7	3	2	1	1	2	2	0	7	3	4
7. ZAPOSLENI NA TEMELJU DRUGIH POSLOVNIH AKTIVNOSTI	29	15	14	0	0	0	1	1	0	9	2	7	8	4	4	2	2	0	5	3	2	4	3	1
8. BRISANI S EVIDENCIJE ZBOG OSTALIH RAZLOGA U IZVJEŠTAJNOM MJESECU	176	96	80	1	1	0	13	8	5	61	24	37	67	42	25	12	7	5	14	9	5	8	5	3
9. NEZAPOSLENI KRAJEM IZVJEŠTAJNOG MJESECA	2.446	1.330	1.116	95	38	57	376	201	175	693	287	406	737	446	291	95	62	33	185	112	73	265	184	81
9.1. Od toga osobe bez radnog iskustva	284	137	147	36	16	20	57	26	31	76	24	52	63	34	29	10	6	4	13	10	3	29	21	8

**T-3 REGISTRIRANA NEZAPOSLENOST I ZAPOŠLJAVANJE PREMA RAZINI
OBRAZOVANJA I TRAŽENI RADNICI U TRAVNJU 2025. I 2026. GODINE**

		Mjesec	UKUPNO	Bez škole i nezavršena osnovna škola	Osnovna škola	SŠ za zanimanja do 3 god. i škola za KV i VKV radnike	SŠ za zanimanja u trajanju od 4 i više godina	Gimnazija	Prvi stupanj fakulteta, stručni studij i viša škola	Fakulteti, akademije, magisterij, doktorat
1.	Nezaposlene osobe	4.2026.	2.446	95	376	693	737	95	185	265
		4.2025.	2.587	90	434	728	743	101	213	278
		Indeks	94,5	105,6	86,6	95,2	99,2	94,1	86,9	95,3
2.	Nezaposlene žene	4.2026.	1.330	38	201	287	446	62	112	184
		4.2025.	1.411	40	229	324	443	63	125	187
		Indeks	94,3	95,0	87,8	88,6	100,7	98,4	89,6	98,4
4.	Nezaposleni muškarci	4.2026.	1.116	57	175	406	291	33	73	81
		4.2025.	1.176	50	205	404	300	38	88	91
		Indeks	94,9	114,0	85,4	100,5	97,0	86,8	83,0	89,0
4.	Novoprijavljeni	4.2026.	326	18	30	77	104	13	37	47
		4.2025.	334	8	49	76	97	23	27	54
		Indeks	97,6	225,0	61,2	101,3	107,2	56,5	137,0	87,0
5.	Nezaposlene osobe bez radnog iskustva	4.2026.	284	36	57	76	63	10	13	29
		4.2025.	285	31	55	66	59	6	27	41
		Indeks	99,6	116,1	103,6	115,2	106,8	166,7	48,1	70,7
6.	Zaposleni s evidencije na temelju radnog odnosa	4.2026.	618	17	67	189	196	31	35	83
		4.2025.	627	16	81	179	196	41	55	59
		Indeks	98,6	106,3	82,7	105,6	100,0	75,6	63,6	140,7
7.	Zaposleni s evidencije na temelju drugih poslovnih aktivnosti	4.2026.	29	0	1	9	8	2	5	4
		4.2025.	38	2	0	13	10	2	5	6
		Indeks	76,3	0,0	0,0	69,2	80,0	100,0	75,0	66,7
8.	Brisani iz evidencije zbog ostalih razloga	4.2026.	176	1	13	61	67	12	14	8
		4.2025.	260	7	42	65	87	11	17	31
		Indeks	67,7	14,3	31,0	93,8	77,0	109,1	82,4	25,8
9.	Korisnici novčane naknade	4.2026.	803	17	93	241	267	34	67	84
		4.2025.	816	17	89	247	258	45	75	85
		Indeks	98,4	100,0	104,5	97,6	103,5	75,6	89,3	98,8
10.	Prijavljene potrebe za radnicima	4.2026.	805							
		4.2025.	862							
		Indeks	93,4							

**T-4 REGISTRIRANA NEZAPOSLENOST I ZAPOŠLJAVANJE
PREMA RAZINI OBRAZOVANJA I TRAŽENI RADNICI
OD SIJEČNJA DO TRAVNJA 2025. I 2026. GODINE**

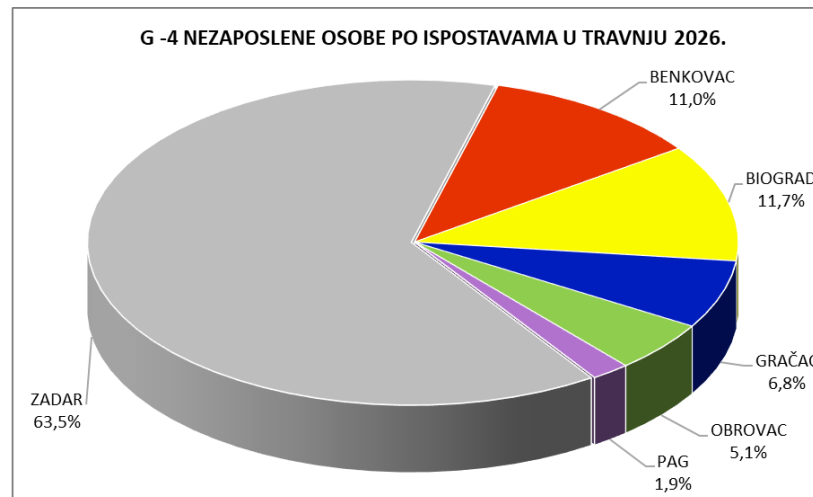
		Mjesec	UKUPNO	Bez škole i nezavršena osnovna škola	Osnovna škola	SŠ za zanimanja do 3 god. i škola za KV i VKV radnike	SŠ za zanimanja u trajanju od 4 i više godina	Gimnazija	Prvi stupanj fakulteta, stručni studij i viša škola	Fakulteti, akademije, magisterij, doktorat
1.	Prosječan broj nezaposlenih osoba	1-4.2026.	3.122	112	479	903	944	133	229	323
		1-4.2025.	3.217	109	518	926	940	140	270	315
		Indeks	97,0	102,5	92,4	97,5	100,5	94,6	84,9	102,5
2.	Prosječan broj nezaposlenih žena	1-4.2026.	1.738	52	279	391	571	84	141	221
		1-4.2025.	1.807	52	296	421	574	90	163	211
		Indeks	96,2	99,5	94,3	92,9	99,4	92,5	86,3	105,0
3.	Prosječan broj nezaposlenih muškaraca	1-4.2026.	1.384	60	200	512	373	49	88	102
		1-4.2025.	1.411	57	222	505	365	50	107	105
		Indeks	98,1	105,3	89,9	101,4	102,2	98,5	82,7	97,4
4.	Ukupan broj novoprijavljenih	1-4.2026.	1.983	23	57	143	145	24	42	63
		1-4.2025.	1.843	13	58	123	136	23	41	66
		Indeks	107,60	173,08	98,28	116,02	106,42	101,08	100,61	96,18
5.	Prosječan broj nezaposlenih osoba bez radnog iskustva	1-4.2026.	311	33	54	80	67	12	22	45
		1-4.2025.	339	32	56	78	78	7	39	50
		Indeks	91,9	103,1	96,0	101,6	85,8	165,5	56,5	91,4
6.	Ukupan broj zaposlenih s evidencije na temelju radnog odnosa	1-4.2026.	1.770	51	201	487	547	92	159	233
		1-4.2025.	1.619	36	172	456	475	90	158	232
		Indeks	109,3	141,7	116,9	106,8	115,2	102,2	100,6	100,4
7.	Ukupan broj zaposlenih s evidencije na temelju drugih poslovnih aktivnosti	1-4.2026.	98	1	6	31	22	5	15	18
		1-4.2025.	108	3	4	39	29	3	16	14
		Indeks	90,7	33,3	150,0	79,5	75,9	166,7	93,8	128,6
8.	Ukupan broj brisanih iz evidencije zbog ostalih razloga	1-4.2026.	936	35	155	268	290	41	69	78
		1-4.2025.	826	22	124	248	258	45	55	74
		Indeks	88,2	62,9	80,0	92,5	89,0	109,8	79,7	94,9
9.	Prosječan broj korisnika novčane naknade	1-4.2026.	1.248	120	668	1.429	1.680	234	408	452
		1-4.2025.	1.101	87	490	1.392	1.400	251	391	393
		Indeks	113,3	137,9	136,3	102,7	120,0	93,2	104,3	115,0
10.	Ukupan broj prijavljenih potreba za radnicima	1-4.2026.	3.674							
		1-4.2025.	3.567							
		Indeks	103,0							

T-5 REGISTRIRANA NEZAPOSLENOST I ZAPOŠLJAVANJE PREMA DOBI U TRAVNJU 2026. GODINE

	UKUPNO	15-19	20-24	25-29	30-34	35-39	40-44	45-49	50-54	55-59	60-64	65 i više
1. NOVOPRIJAVLJENI U IZVJEŠTAJNOM MJESECU	326	13	44	57	54	42	32	25	26	18	15	0
1.1.1. Dolaze izravno iz radnog odnosa	235	9	30	41	41	31	25	19	16	12	11	0
1.1.2. Dolaze iz individualne poljoprivrede	0	0	0	0	0	0	0	0	0	0	0	0
1.1.3. Dolaze iz nekog drugog oblika rada	1	0	0	0	0	0	0	0	0	0	1	0
1.1.4. Dolaze izravno iz redovitog školovanja	8	1	2	4	1	0	0	0	0	0	0	0
1.1.5. Dolaze iz neaktivnosti	82	3	12	12	12	11	7	6	10	6	3	0
1.2. Bili zaposleni	280	9	33	46	46	40	30	23	22	17	14	0
1.2.1. Nezaposleni zbog prestanka rada poslodavca	5	0	0	2	0	2	0	0	0	1	0	0
1.2.2. Nezaposleni zbog smanjenog opsega posla	64	1	4	6	15	6	7	6	7	6	6	0
1.3. Prvi puta traže zaposlenje	46	4	11	11	8	2	2	2	4	1	1	0
1.3.1. Dolaze iz individualne poljoprivrede	0	0	0	0	0	0	0	0	0	0	0	0
1.3.2. Dolaze iz nekog drugog oblika rada	1	0	0	0	0	0	0	0	0	0	1	0
1.3.3. Dolaze izravno iz redovitog školovanja	7	1	2	4	0	0	0	0	0	0	0	0
1.3.4. Dolaze iz neaktivnosti	38	3	9	7	8	2	2	2	4	1	0	0
2. ZAPOSLENI NA TEMELJU RADNOG ODNOSA U ZEMLJI	603	18	102	95	74	58	63	59	47	48	39	0
2.1. Zaposleni na temelju informiranja radnika	266	8	42	47	29	24	28	26	18	27	17	0
2.2. Zaposleni putem natječaja - oglasa	214	6	32	29	30	23	28	18	20	13	15	0
2.3. Zaposleni na temelju uputnice PR-6	6	0	3	1	0	0	0	1	1	0	0	0
2.4. Zaposleni na temelju stručnog timskog izbora radnika	0	0	0	0	0	0	0	0	0	0	0	0
2.5. Zaposleni na temelju PO i SO	0	0	0	0	0	0	0	0	0	0	0	0
2.6. Zaposleni bez obveze oglašavanja	95	0	19	13	12	11	6	13	8	8	5	0
2.7. Zaposleni na temelju aktivnosti mjera aktivne politike	22	4	6	5	3	0	1	1	0	0	2	0
2.8. Zaposleni na temelju profesionalne selekcije nezaposlene osobe podnositelju TR-a	0	0	0	0	0	0	0	0	0	0	0	0
3. ZAPOSLENI NA TEMELJU RADNOG ODNOSA U INOZEMSTVU	15	0	0	3	4	2	2	0	0	2	2	0
4. UKUPNO ZAPOSLENI NA TEMELJU RADNOG ODNOSA U IZVJEŠTAJNOM MJESECU	618	18	102	98	78	60	65	59	47	50	41	0
4.1. Od toga osobe bez radnog iskustva	44	11	11	19	2	0	0	1	0	0	0	0
4.2. Od toga zaposleno na neodređeno vrijeme	42	3	7	10	9	5	1	2	0	4	1	0
5. ZAPOSLENI NA TEMELJU DRUGIH POSLOVNIH AKTIVNOSTI	29	1	4	6	5	5	3	5	0	0	0	0
6. BRISANI S EVIDENCIJE ZBOG OSTALIH RAZLOGA U IZVJEŠTAJNOM MJESECU	176	11	28	28	26	19	13	11	10	11	15	4
7. NEZAPOSLENI KRAJEM IZVJEŠTAJNOG MJESECA	2.446	68	229	305	253	270	263	273	265	283	237	0
7.1. Od toga osobe bez radnog iskustva	284	41	56	49	26	11	10	16	21	36	18	0
7.2. Od toga bili u radnom odnosu	2.162	27	173	256	227	259	253	257	244	247	219	0

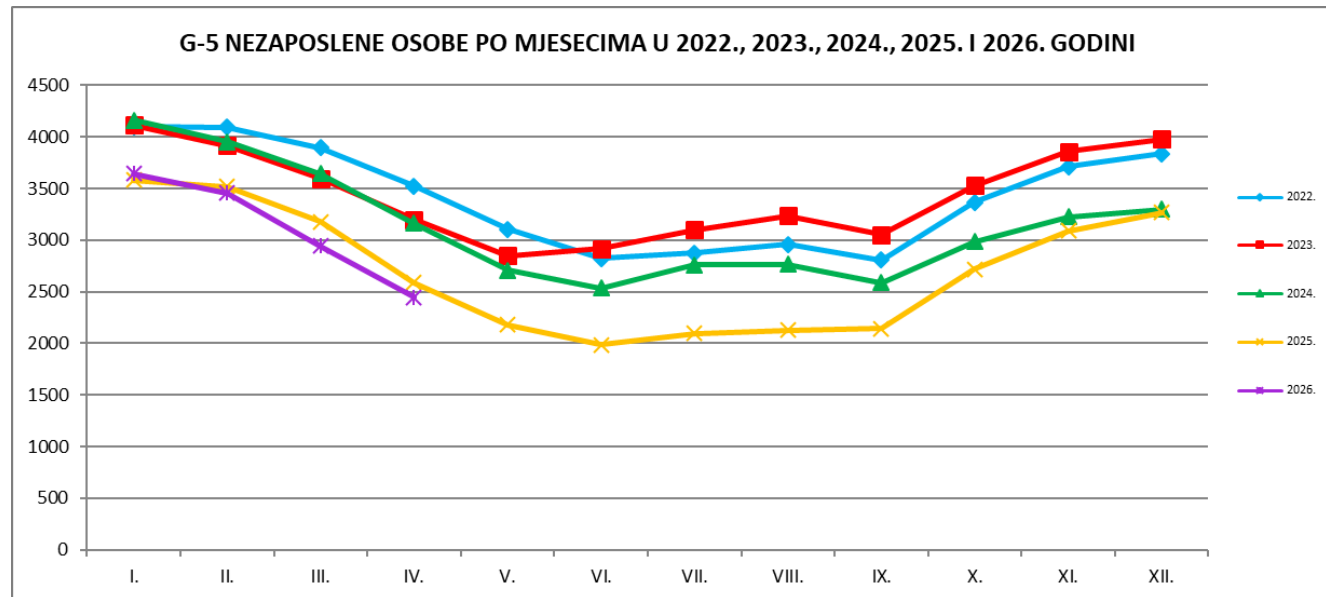
T-6 REGISTRIRANA NEZAPOSLENOST PREMA RAZINI OBRAZOVANJA, SPOLU I ISPOSTAVAMA U TRAVNJU 2026. GODINE

Ispostava	UKUPNO						Bez škole i nezavršena osnovna škola			Osnovna škola			SŠ za zanimanja do 3 god. i škola za KV i VKV radnike			SŠ za zanimanja u trajanju od 4 i više godina			Gimnazija			Prvi stupanj fakulteta, stručni studij i viša škola			Fakulteti, akademije, magisterij, doktorat		
	Ukupno	%	Žene	udio žena (%)	Muškarci	udio muškarci (%)	Ukupno	Žene	Muškarci	Ukupno	Žene	Muškarci	Ukupno	Žene	Muškarci	Ukupno	Žene	Muškarci	Ukupno	Žene	Muškarci	Ukupno	Žene	Muškarci	Ukupno	Žene	Muškarci
BENKOVAC	270	11,04	149	55,19	121	44,81	5	2	3	63	40	23	115	48	67	73	47	26	1	1	0	6	5	1	7	6	1
BIOGRAD	285	11,65	172	60,35	113	39,65	2	2	0	44	28	16	91	45	46	91	61	30	9	5	4	25	16	9	23	15	8
GRAČAC	166	6,79	82	49,40	84	50,60	7	4	3	78	36	42	42	19	23	30	15	15	2	2	0	4	4	0	3	2	1
OBROVAC	124	5,07	43	34,68	81	65,32	41	8	33	16	5	11	29	9	20	28	16	12	2	2	0	4	0	4	4	3	1
PAG	47	1,92	24	51,06	23	48,94	2	0	2	8	3	5	10	3	7	14	9	5	3	3	0	1	1	0	9	5	4
ZADAR	1.554	63,53	860	55,34	694	44,66	38	22	16	167	89	78	406	163	243	501	298	203	78	49	29	145	86	59	219	153	66
PU ZADAR	2.446	100,00	1.330	54,37	1.116	45,63	95	38	57	376	201	175	693	287	406	737	446	291	95	62	33	185	112	73	265	184	81



T-7 REGISTRIRANA NEZAPOSLENOST PO ISPOSTAVAMA OD TRAVNJA 2025. DO TRAVNJA 2026. GODINE

Ispostava	Prosjeak 2025.	2025.										2026.				INDEKS		
		IV	V	VI	VII	VIII	IX	X	XI	XII	I	II	III	IV	4.2026./4.2025.	4.2026./3.2026.	4.2026./Ø 25.	
BENKOVAC	263	248	216	182	182	199	218	278	312	341	380	367	332	270	108,87	81,33	102,66	
BIOGRAD	253	244	176	157	170	166	190	284	356	358	402	388	363	285	116,80	78,51	112,65	
GRAČAC	172	167	156	147	152	156	158	177	181	188	204	197	174	166	99,40	95,40	96,51	
OBROVAC	148	160	153	127	124	120	121	142	145	146	152	142	133	124	77,50	93,23	83,78	
PAG	54	58	45	39	40	34	33	49	56	56	72	68	67	47	81,03	70,15	87,04	
ZADAR	1.816	1.710	1.432	1.336	1.430	1.452	1.421	1.789	2.038	2.178	2.433	2.293	1.874	1.554	90,88	82,92	85,57	
PU ZADAR	2.706	2.587	2.178	1.988	2.098	2.127	2.141	2.719	3.088	3.267	3.643	3.455	2.943	2.446	94,55	83,11	108,76	



**T-8 REGISTRIRANA NEZAPOSLENOST, ZAPOŠLJAVANJE I TRAŽENI
RADNICI PO ISPOSTAVAMA U TRAVNJU 2026. GODINE**

		UKUPNO PU ZADAR	ISPOSTAVE					
			BENKOVAC	BIOGRAD	GRAČAC	OBROVAC	PAG	ZADAR
1.	Nezaposlene osobe	2.446	270	285	166	124	47	1.554
2.	Nezaposlene žene	1.330	149	172	82	43	24	860
3.	Nezaposleni muškarci	1.116	121	113	84	81	23	694
4.	Novoprijavljeni	326	29	24	7	17	5	244
5.	Nezaposlene osobe bez radnog iskustva	284	31	21	23	32	2	175
6.	Zaposleni s evidencije na temelju radnog odnosa	618	63	73	13	22	25	422
7.	Zaposleni s evidencije na temelju drugih poslovnih aktivnosti	29	2	2	0	0	0	25
8.	Brisani iz evidencije zbog ostalih razloga	176	26	27	2	4	0	117
9.	Korisnici novčane naknade	803	86	110	15	22	18	552
10.	Prijavljene potrebe za radnicima	805	67	94	1	7	20	616

**T-9 REGISTRIRANA NEZAPOSLENOST PREMA MJESTU STANOVANJA, SPOLU I
TRAJANJU NEZAPOSLENOSTI U TRAVNJU 2026. GODINE**

	Ukupno	SPOL		DUŽINA TRAJANJA NEZAPOSLENOSTI					
		Muškarci	Žene	0 - 3 mj.	3 - 6 mj.	6 - 9 mj.	9 - 12 mj.	1 - 3 g.	3 g. i više
UKUPNO	2.446	1.116	1.330	803	673	419	138	172	241
BENKOVAC	202	94	108	49	51	47	16	18	21
BIBINJE	65	32	33	28	15	12	3	3	4
BIOGRAD NA MORU	127	47	80	29	46	32	5	8	7
GRAČAC	166	84	82	24	26	25	10	21	60
JASENICE	26	15	11	6	6	4	3	4	3
KALI	22	10	12	8	9	2	1	1	1
LIŠANE OSTROVIČKE	14	7	7	3	2	1	1	6	1
NIN	39	16	23	8	15	8	3	4	1
OBROVAC	98	66	32	21	15	10	2	9	41
PAG	32	16	16	8	9	10	3	2	0
PAKOŠTANE	66	26	40	19	26	17	0	2	2
PAŠMAN	14	7	7	7	6	0	1	0	0
POLAČA	28	9	19	10	9	7	0	1	1
POLIČNIK	63	26	37	26	16	9	5	4	3
POSEDARJE	44	24	20	17	12	6	2	4	3
PREKO	30	19	11	13	7	5	3	2	0
RAŽANAC	28	12	16	13	5	4	1	1	4
SALI	18	6	12	6	4	5	1	1	1
STANKOVCI	26	11	15	9	8	7	0	1	1
STARIGRAD	21	13	8	6	8	5	0	1	1
SUKOŠAN	54	24	30	18	21	8	2	2	3
SVETI FILIP I JAKOV	71	31	40	26	16	18	4	6	1
ŠKABRNJA	12	3	9	4	3	1	0	2	2
VIR	69	40	29	23	16	17	5	1	7
ZADAR	966	416	550	377	279	129	59	59	63
ZEMUNIK DONJI	24	9	15	9	4	3	3	4	1
NOVIGRAD	22	11	11	7	7	3	2	1	2
GALOVAC	15	7	8	6	5	2	0	0	2
KUKLJICA	8	3	5	0	6	1	0	1	0
POVLJANA	7	5	2	3	3	0	0	1	0
PRVLAKA	22	10	12	11	6	4	1	0	0
TKON	7	2	5	1	1	4	0	0	1
VRSI	32	13	19	6	9	12	2	0	3
KOLAN	8	2	6	2	2	1	0	2	1

T-10 REGISTRIRANA NEZAPOSLENOST I ZAPOSŁJAVANJE BRANITELJA U TRAVNJU 2026. GODINE

	UKUPNO			Bez škole i nezavršena osnovna škola			Osnovna škola			SŠ za zanimanja do 3 god. i škola za KV i VKV radnike			SŠ za zanimanja u trajanju od 4 i više godina			Gimnazija			Prvi stupanj fakulteta, stručni studij i viša škola			Fakulteti, akademije, magisterij, doktorat		
	Ukupno	Žene	Muškarci	Ukupno	Žene	Muškarci	Ukupno	Žene	Muškarci	Ukupno	Žene	Muškarci	Ukupno	Žene	Muškarci	Ukupno	Žene	Muškarci	Ukupno	Žene	Muškarci	Ukupno	Žene	Muškarci
1. NOVOPRIJAVLJENI U IZVJEŠTAJNOM MJESECU	8	0	8	0	0	0	3	0	3	2	0	2	3	0	3	0	0	0	0	0	0	0	0	0
1.1. Bili zaposleni	8	0	8	0	0	0	3	0	3	2	0	2	3	0	3	0	0	0	0	0	0	0	0	0
1.1.1. Nezaposleni zbog prestanka rada poslodavca	0	0	0	0	0	0	0	0	0	0	0	0	0	0	0	0	0	0	0	0	0	0	0	0
1.1.2. Nezaposleni zbog smanjenog opsega posla	3	0	3	0	0	0	1	0	1	0	0	0	2	0	2	0	0	0	0	0	0	0	0	0
2. ZAPOSLENI NA TEMELJU RADNOG ODNOSA U ZEMLJI	13	1	12	0	0	0	0	0	0	7	0	7	3	1	2	0	0	0	1	0	1	2	0	2
2.1. Zaposleni na temelju informiranja radnika	5	0	5	0	0	0	0	0	0	3	0	3	0	0	0	0	0	0	1	0	1	1	0	1
2.2. Zaposleni putem natječaja - oglasa	7	1	6	0	0	0	0	0	0	3	0	3	3	1	2	0	0	0	0	0	0	1	0	1
2.3. Zaposleni na temelju uputnice PR-6	0	0	0	0	0	0	0	0	0	0	0	0	0	0	0	0	0	0	0	0	0	0	0	0
2.4. Zaposleni na temelju stručnog timskog izbora radnika	0	0	0	0	0	0	0	0	0	0	0	0	0	0	0	0	0	0	0	0	0	0	0	0
2.5. Zaposleni na temelju PO i SO	0	0	0	0	0	0	0	0	0	0	0	0	0	0	0	0	0	0	0	0	0	0	0	0
2.6. Zaposleni bez obveze oglašavanja	1	0	1	0	0	0	0	0	0	1	0	1	0	0	0	0	0	0	0	0	0	0	0	0
2.7. Zaposleni na temelju aktivnosti mjera aktivne politike	0	0	0	0	0	0	0	0	0	0	0	0	0	0	0	0	0	0	0	0	0	0	0	0
2.8. Zaposleni na temelju profesionalne selekcije nezaposlene osobe podnositelju TR-a	0	0	0	0	0	0	0	0	0	0	0	0	0	0	0	0	0	0	0	0	0	0	0	0
3. ZAPOSLENI NA TEMELJU RADNOG ODNOSA U INOZEMSTVU	2	0	2	0	0	0	1	0	1	0	0	0	0	0	0	0	0	0	0	0	0	1	0	1
4. UKUPNO ZAPOSLENI NA TEMELJU RADNOG ODNOSA U IZVJEŠTAJNOM MJESECU	15	1	14	0	0	0	1	0	1	7	0	7	3	1	2	0	0	0	1	0	1	3	0	3
4.1. Od toga osobe bez radnog iskustva	0	0	0	0	0	0	0	0	0	0	0	0	0	0	0	0	0	0	0	0	0	0	0	0
4.2. Od toga zaposleno na neodređeno vrijeme	1	0	1	0	0	0	0	0	0	0	0	0	0	0	0	0	0	0	0	0	0	1	0	1
5. ZAPOSLENI NA TEMELJU DRUGIH POSLOVNIH AKTIVNOSTI	0	0	0	0	0	0	0	0	0	0	0	0	0	0	0	0	0	0	0	0	0	0	0	0
6. BRISANI S EVIDENCIJE ZBOG OSTALIH RAZLOGA U IZVJEŠTAJNOM MJESECU	7	0	7	0	0	0	3	0	3	3	0	3	0	0	0	0	0	0	0	0	0	1	0	1
7. NEZAPOSLENI KRAJEM IZVJEŠTAJNOG MJESECA	133	12	121	2	0	2	39	5	34	56	1	55	26	5	21	2	1	1	1	0	1	7	0	7
7.1. Od toga osobe bez radnog iskustva	8	0	8	0	0	0	3	0	3	3	0	3	2	0	2	0	0	0	0	0	0	0	0	0

T-11 NOVOPRIJAVLJENE NEZAPOSLENE OSOBE PREMA TEMELJU PRESTANKA RADNOG ODNOSA U TRAVNJU 2026. GODINE

	UKUPNO			Bez škole i nezavršena osnovna škola			Osnovna škola			SŠ za zanimanja do 3 god. i škola za KV i VKV radnike			SŠ za zanimanja u trajanju od 4 i više godina			Gimnazija			Prvi stupanj fakulteta, stručni studij i viša škola			Fakulteti, akademije, magisterij, doktorat		
	Ukupno	Žene	Muškarci	Ukupno	Žene	Muškarci	Ukupno	Žene	Muškarci	Ukupno	Žene	Muškarci	Ukupno	Žene	Muškarci	Ukupno	Žene	Muškarci	Ukupno	Žene	Muškarci	Ukupno	Žene	Muškarci
Ukupno	280	152	128	9	4	5	23	11	12	70	29	41	96	56	40	12	5	7	33	17	16	37	30	7
(01) Otkaz ug. o radu od strane radnika	2	2	0	0	0	0	0	0	0	1	1	0	0	0	0	0	0	0	1	1	0	0	0	0
(02) Na osnovi sporazuma radnika i poslodavca	39	20	19	0	0	0	3	2	1	17	6	11	9	5	4	2	1	1	3	2	1	5	4	1
(03) Otkaz s ponudom izmijenjenog ugovora	2	1	1	0	0	0	0	0	0	1	1	0	1	0	1	0	0	0	0	0	0	0	0	0
(04) Izvanredni otkaz ugovora o radu od strane poslodavca zbog teške povrede radne obveze	2	0	2	0	0	0	0	0	0	0	0	0	0	0	0	1	0	1	1	0	1	0	0	0
(05) Osobno uvjetovani otkaz	4	2	2	0	0	0	0	0	0	3	1	2	1	1	0	0	0	0	0	0	0	0	0	0
(07) Otkaz uvjetovan skrivljenim ponašanjem radnika	0	0	0	0	0	0	0	0	0	0	0	0	0	0	0	0	0	0	0	0	0	0	0	0
(08) Otkaz ugovora o radu tijekom probnog rada	3	3	0	0	0	0	0	0	0	0	0	0	1	1	0	0	0	0	1	1	0	1	1	0
(09) Izvanredni otkaz ug. o radu od strane radnika	1	1	0	0	0	0	0	0	0	0	0	0	0	0	0	1	1	0	0	0	0	0	0	0
(10) Poslovno uvjetovani otkaz zbog gospodarskih, tehničkih ili organizacijskih razloga	64	30	34	2	0	2	9	3	6	14	4	10	23	13	10	3	1	2	6	3	3	7	6	1
(11) Zbog zabrane obavljanja određenih poslova	0	0	0	0	0	0	0	0	0	0	0	0	0	0	0	0	0	0	0	0	0	0	0	0
(12) Zbog odsutnosti s rada radi izdržavanja kazne zatvora	0	0	0	0	0	0	0	0	0	0	0	0	0	0	0	0	0	0	0	0	0	0	0	0
(13) Zbog isteka rada pripravniku na određeno vrijeme	2	2	0	0	0	0	0	0	0	0	0	0	1	1	0	0	0	0	1	1	0	0	0	0
(14) Zbog isteka rada radniku na određeno vrijeme	150	87	63	7	4	3	10	6	4	30	15	15	59	34	25	4	1	3	17	8	9	23	19	4
(15) Zbog isteka rada radniku na sezonskim poslovima	6	1	5	0	0	0	1	0	1	3	0	3	1	1	0	0	0	0	1	0	1	0	0	0
(17) Prestanak obavljanja djelatnosti (obrt ili profesionalne djelatnosti)	5	3	2	0	0	0	0	0	0	1	1	0	0	0	0	1	1	0	2	1	1	1	0	1
(18) Otkaz ugovora o radu zbog sanacije određenih poduzeća prema Zakonu o sanaciji	0	0	0	0	0	0	0	0	0	0	0	0	0	0	0	0	0	0	0	0	0	0	0	0
(19) Otkaz ugovora o radu zbog otvaranja stečajnog postupka	0	0	0	0	0	0	0	0	0	0	0	0	0	0	0	0	0	0	0	0	0	0	0	0
(20) Otkaz ugovora o radu zbog otvaranja postupka likvidacije	0	0	0	0	0	0	0	0	0	0	0	0	0	0	0	0	0	0	0	0	0	0	0	0
Ukupno zbog prestanka rada poslodavca (17 + 19 + 20)	5	3	2	0	0	0	0	0	0	1	1	0	0	0	0	1	1	0	2	1	1	1	0	1

**T-12 IZLASC I Z EVIDENCIJE NEZAPOSLENIH OSOBA PREMA RAZLOZIMA I
TRAJANJU NEZAPOSLENOSTI U TRAVNJU 2026. GODINE**

	UKUPNO			0-3 mj.	3-6 mj.	6-9 mj.	9-12 mj.	Uk. do 1 g.	1-2 g.	2-3 g.	3-5 g.	5-8 g.	8 g. i više
	Ukupno	Žene	Muškarci										
UKUPNO	823	470	353	366	316	82	23	787	26	2	5	2	1
(01) Zapošljavanje na temelju radnog odnosa u zemlji	603	357	246	291	238	53	10	592	10	0	1	0	0
(02) Zapošljavanje na temelju radnog odnosa u inozemstvu	15	2	13	10	4	0	1	15	0	0	0	0	0
(06) Registriranje obrta, slobodnog zanimanja ili djelatnosti poljoprivrede i šumarstva	21	12	9	11	6	2	0	19	2	0	0	0	0
(09) Umirovljenje/ispunjavanje uvjeta za mirovinu/ostvari pravo na obiteljsku mirovinu	4	3	1	0	1	1	0	2	0	1	1	0	0
(18) Odjava sa evidencije	94	58	36	18	32	19	9	78	11	1	2	1	1
(23) Preseljenje u inozemstvo	1	0	1	0	1	0	0	1	0	0	0	0	0
(24) Preseljenje s područja ureda za zapošljavanje	6	5	1	5	1	0	0	6	0	0	0	0	0
(41) Registriranje trg.društ. ili dr.pravne osobe, stekne 25% udjela u trg.društ. ili dr.pravnoj osobi	3	0	3	3	0	0	0	3	0	0	0	0	0
(48) Navršeni 65 godina života	2	1	1	2	0	0	0	2	0	0	0	0	0
(55) Ne traži aktivno posao - neodazivanje na individualno savjetovanje	16	9	7	8	3	3	0	14	0	0	1	1	0
(57) Ne traži aktivno posao - nepridržavanje obveza i rokova iz profesionalnog plana	1	1	0	0	0	1	0	1	0	0	0	0	0
(67) Nema uvjeta za prijavu	3	0	3	3	0	0	0	3	0	0	0	0	0
(71) Postao predsjednik, član uprave ili izvršni direktor trgovačkog društva ili upravitelj zadruge	1	0	1	1	0	0	0	1	0	0	0	0	0
(72) Ostvarivanje mjesečnog primitka odnosno dohotka koji je veći od prosječne isplaćene novčane naknade u prethodnoj kalendarskoj godini	1	1	0	0	1	0	0	1	0	0	0	0	0
(73) Registriranje obrta, slobodnog zanimanja u državama EU	3	2	1	0	3	0	0	3	0	0	0	0	0
(78) Ne traži aktivno posao - neizvršavanje individualne konzultacije	38	16	22	12	19	3	3	37	1	0	0	0	0
(80) Nije raspoloživ za rad - neodazivanje na poziv Zavoda radi uključivanja u aktivnosti pripreme za zapošljavanje	2	0	2	1	1	0	0	2	0	0	0	0	0
(82) Nije raspoloživ za rad - neodazivanje na poziv Zavoda radi zapošljavanja	7	2	5	1	4	0	0	5	2	0	0	0	0
(83) Nije raspoloživ za rad - nemogućnost kontaktiranja	2	1	1	0	2	0	0	2	0	0	0	0	0

T-13 ULASCI I IZLASCI IZ EVIDENCIJE NEZAPOSLENIH U TRAVNJU 2026. GODINE

	Ulasci u evidenciju	Izlasci iz evidencije
UKUPNO	326	823
Novoprijavljeni sa radnim iskustvom tijekom mjeseca	280	0
Osobe bez radnog iskustva	46	0
Zaposleni tijekom mjeseca	0	618
Zaposleni na temelju drugih aktivnosti	0	29
Brisani - ostali razlozi	0	176

T-14 NOVOPRIJAVLJENI PREMA DJELATNOSTI PRETHODNOG ZAPOSLENJA, TE ZAPOSLENI S EVIDENCIJE PREMA DJELATNOSTI ZAPOSLENJA U TRAVNJU 2026. GODINE

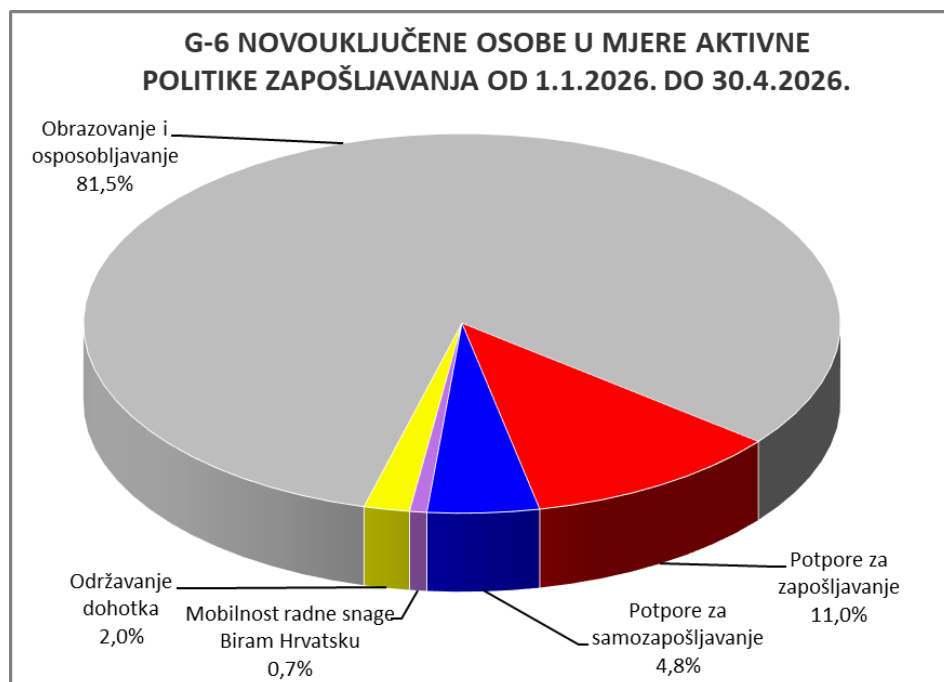
	Novoprijavljeni tijekom mjeseca	Zaposleni tijekom mjeseca
UKUPNO	280	618
(A) Poljoprivreda, šumarstvo i ribarstvo	8	8
(B) Rudarstvo i vađenje	0	0
(C) Prerađivačka industrija	19	44
(D) Opskrba električnom energijom, plinom, parom i klimatizacija	3	0
(E) Opskrba vodom; uklanjanje otpadnih voda, gospodarenje otpadom te djelatnosti sanacije okoliša	1	8
(F) Građevinarstvo	26	23
(G) Trgovina na veliko i na malo	45	84
(H) Prijevoz i skladištenje	53	52
(I) Smještaj te priprema i usluživanje hrane	28	231
(J) Izdavačke djelatnosti, djelatnosti emitiranja te proizvodnje i distribucije sadržaja	2	1
(K) Telekomunikacije, računalno programiranje, savjetovanje, računalna infrastruktura i ostale informacijske uslužne djelatnosti	5	8
(L) Financijske djelatnosti i djelatnosti osiguranja	3	1
(M) Poslovanje nekretninama	5	5
(N) Stručne, znanstvene i tehničke djelatnosti	18	16
(O) Administrativne i pomoćne uslužne djelatnosti	18	41
(P) Javna uprava i obrana; obvezno socijalno osiguranje	4	5
(Q) Obrazovanje	13	29
(R) Djelatnosti zdravstvene zaštite i socijalne skrbi	6	16
(S) Umjetnost, sport i rekreacija	6	24
(T) Ostale uslužne djelatnosti	14	22
(U) Djelatnosti kućanstava kao poslodavaca i djelatnosti kućanstava koja proizvode različitu robu i obavljaju različite usluge za vlastite potrebe	3	0
(V) Djelatnosti izvanteritorijalnih organizacija i tijela	0	0

T-15 TRAŽENI RADNICI PO ZANIMANJU U TRAVNJU 2026. GODINE

	Ukupno		Ukupno
Ukupno	805		
(5131001) Konobar/konobarica	69	(6113005) Vrtlar/vrtlarica	2
(2342001) Odgojitelj/odgojiteljica predškolske djece	54	(7111002) Monter/monterka građevinskih elemenata	2
(9112001) Čistač/Čistačica	45	(3251001) Dentalni asistent/dentalna asistentica	2
(3221001) Medicinska sestra/medicinski tehničar opće njege	39	(5113001) Turistički vodič/vodičica	2
(9112002) Sobar/Sobarica	35	(3324004) Trgovački posrednik/trgovačka posrednica	2
(5120002) Kuhar/kuharica	32	(4224001) Hotelijsko-turistički službenik/hotelijsko-turistička službenica	2
(4221007) Turistički animator/turistička animatorica	26	(8342001) Rukovatelj/rukovateljica građevinskim strojevima	2
(9412002) Pomoćni kuhar/pomoćna kuharica	25	(9333007) Transportni radnik/transportna radnica	2
(4110001) Administrativni službenik/administrativna službenica	24	(2261009) Doktor/doktorica dentalne medicine	2
(5223001) Prodavač/prodavačica	23	(3412001) Socijalni radnik/socijalna radnica	2
(9312002) Građevinski radnik/građevinska radnica	19	(2266001) Logoped/logopetkinja	2
(2211001) Doktor/doktorica medicine	18	(9613001) Komunalni radnik/komunalna radnica	2
(5322002) Njegovatelj/njegovateljica u ustanovi	16	(2165006) Geodetski inženjer/geodetska inženjerka	2
(8322004) Vozač/vozačica taksija	15	(7322002) Tiskar/tiskarica	2
(8322002) Vozač/vozačica lakog dostavnog vozila	13	(3112001) Arhitektonski inženjer/arhitektonska inženjerka	2
(4226001) Recepcionar/recepcionarka	13	(2341006) Učitelj/učiteljica fizike	2
(7112002) Zidar/zidarica	13	(3212003) Medicinski laboratorijski tehničar/medicinska laboratorijska tehničarka	2
(5131002) Pomoćni konobar/pomoćna konobarica	11	(3422002) Sportski trener/sportska trenerica	2
(8332004) Vozač/vozačica teretnog vozila	10	(3512006) Računalni tehničar/računalna tehničarka	2
(3313002) Knjigovođa/knjigovotkinja	10	(9623001) Očitač/očitačica brojila	2
(5142002) Maser/maserka	10	(7233003) Mehaničar/mehaničarka građevinskih strojeva	2
(2262002) Ljekarnik/ljekarnica	9	(7231001) Automehaničar/automehaničarka	2
(3213001) Farmaceutski tehničar/farmaceutska tehničarka	9	(2514003) Programer/programerka računalnih aplikacija	1
(2634002) Psiholog/psihologinja	9	(2141003) Voditelj/voditeljica održavanja	1
(9412001) Kuhinjski radnik/kuhinjska radnica	9	(2320045) Suradnik/suradnica u praktičnoj nastavi	1
(5414001) Čuvar/čuvarica	8	(7214005) Monter/monterka metalnih konstrukcija	1
(7115005) Tesar/tesarica	7	(9213001) Poljoprivredni radnik/poljoprivredna radnica	1
(9329018) Radnik/radnica u održavanju	7	(7222001) Alatničar/alatničarka	1
(9329013) Radnik/radnica na proizvodnoj liniji	7	(7122002) Polagač/polagačica keramičkih pločica	1
(9121002) Pralja	6	(2521001) Administrator/administratorica baza podataka	1
(3322004) Komercijalist/komercijalistica	6	(2330015) Nastavnik/nastavnica fizike	1
(3512001) CNC operater/operatorica	6	(5142003) Pediker/pedikerka	1
(7211001) Ljevač/ljevačica	6	(9122001) Ručni perač/ručna peračica automobila	1
(5169002) Hostesa	5	(5153002) Domar/domarka	1
(7511001) Mesar/mesarica	5	(2320037) Strukovni učitelj/strukovna učiteljica	1
(9612002) Ručni razvrstavač/ručna razvrstavačica proizvoda i dijelova	5	(7411001) Električar/električarka	1
(9111002) Radnik/radnica za pomoć u kući	5	(3112007) Građevinski poslovođa/građevinska poslovotkinja	1
(7512002) Pekar/pekarica	5	(3123007) Voditelj/voditeljica građevinskoobrtničkih radova	1
(7114001) Armirač/armiračica i betonirac/betonirka	5	(3434001) Glavni kuhar/kuharica	1
(5141001) Frizer/frizerka	5	(2145007) Prehrambeni tehnolog/prehrambena tehnologinja	1
(7411002) Elektroinstalater/elektroinstalaterka	5	(7213001) Autolimar/autolimarica	1
(4321003) Skladištar/skladištarka	4	(3212002) Medicinski laboratorijski inženjer/medicinska laboratorijska inženjerka	1
(4311001) Ekonomski službenik/ekonomska službenica	4	(5411001) Vatrogasac/vatrogasica	1
(3112008) Građevinski tehničar/građevinska tehničarka	4	(2149004) Stručnjak/stručnjakinja zaštite na radu	1
(2619003) Pravnik/pravnica	4	(3112003) Geodetski tehničar/geodetska tehničarka	1
(3313001) Ekonomist/ekonomistica	4	(8322001) Vozač/vozačica hitne pomoći	1
(5322001) Njegovatelj/njegovateljica u kući	4	(2142001) Inženjer/inženjerka građevine	1
(2631001) Ekonomski stručnjak/ekonomska stručnjakinja	4	(3212005) Sanitari tehničar/sanitarna tehničarka	1
(9621001) Dostavjač/dostavjačica	4	(2341008) Učitelj/učiteljica glazbene kulture	1
(5153003) Kućni majstor/kućna majstorica	4	(2212018) Doktor medicine specijalist/doktorica medicine specijalistica obiteljske medicine	1
(5132001) Barmen/barmenica	4	(1345002) Ravnatelj/ravnateljica odgojno-obrazovne ustanove	1
(9311002) Radnik/radnica u kamenolomu	3	(8332002) Vozač/vozačica posebnih teretnih vozila	1
(7412004) Elektromonter/elektromonterka	3	(9329023) Tekstilni radnik/tekstilna radnica	1
(7113001) Klesar/klesarica	3	(3214001) Dentalni tehničar/dentalna tehničarka	1
(2341016) Učitelj/učiteljica matematike	3	(2341011) Učitelj/učiteljica informatike	1
(9129001) Kupališni radnik/kupališna radnica	3	(8341001) Vozač/vozačica poljoprivrednih strojeva	1
(2351005) Pedagog/pedagoginja	3	(9612001) Radnik/radnica u gospodarenju otpadom	1
(3354002) Upravni referent/upravna referentica	3	(2330012) Nastavnik/nastavnica engleskog jezika	1
(3112004) Građevinski inženjer/građevinska inženjerka	3	(7126006) Vodoinstalater/vodoinstalaterka	1
(2132001) Agronom/agronomka	3	(8344003) Vozač/vozačica viličara	1
(5142001) Kozmetičar/kozmetičarka	2	(3113003) Elektroinženjer/elektroinženjerka	1
(9111001) Kućna pomoćnica	2	(8350010) Momar/momarka	1
		(2643001) Filolog/filologinja	1

T-16 OSOBE UKLJUČENE U MJERE AKTIVNE POLITIKE ZAPOŠLJAVANJA

		Novouključeni u travnju 2026.	Novouključeni od 1.1.2026. do 30.4.2026.	Izašli od 1.1.2026. do 30.4.2026.	Aktivni korisnici 30.4.2026.		
					Ukupno	Iz prethodnih godina	Iz tekuće godine
UKUPNO		176	818	603	1.146	568	578
VRSTA MJERE	Obrazovanje i osposobljavanje	136	667	425	488	44	444
	Obrazovanje za sjećanje kompetencija potrebnih za rad putem vaučera	108	490	317	417	42	375
	Aktivacijski program	26	175	108	67	0	67
	Obrazovanje nezaposlenih osoba i ostalih tražitelja zaposlenja	0	0	0	0	0	0
	Osposobljavanje na radnom mjestu	2	2	0	4	2	2
	Potpore za usavršavanje	0	0	0	0	0	0
	Potpore za zapošljavanje	28	90	82	230	141	89
	Potpore za zapošljavanje	6	32	25	80	48	32
	Potpore za zapošljavanje osoba uključenih u Program POSAO+	14	15	21	46	31	15
	Potpore za zapošljavanje - zeleno/digitalno	0	2	1	4	2	2
	Potpore za pripravništvo i mlade	6	37	34	91	55	36
	Potpore za pripravništvo i mlade - zeleno/digitalno	2	4	1	9	5	4
	Javni radovi	0	0	0	0	0	0
	Potpore za samozapošljavanje	10	39	79	394	355	39
	Potpore za samozapošljavanje	8	36	71	356	320	36
	Potpore za samozapošljavanje - zeleno/digitalno	2	3	8	38	35	3
	Mobilnost radne snage - Biram Hrvatsku (bez obzira na samozapošljavanje)	2	6	1	34	28	6
Održavanje dohotka	0	16	16	0	0	0	
Potpore za očuvanje radnih mjesta - skraćivanje radnog vremena	0	0	0	0	0	0	
Potpore za zadržavanje radnih mjesta u prerađivačkoj industriji	0	16	16	0	0	0	
SPOL	Muškarci	84	367	250	555	289	266
	Žene	92	451	353	591	279	312



IZVORI PODATAKA I OBJAŠNJENJE POJMOVA

Izvori podataka za Mjesečni statistički bilten su evidencije koje se vode u Hrvatskom zavodu za zapošljavanje prema odredbama Zakona o tržištu rada (Narodne novine, 118/18; 32/20; 18/22, 156/23, 152/24) i važećih pravilnika.

NEZAPOSLENE OSOBE

Osobe u dobi od 15 do 65 godina sposobne ili djelomično sposobne za rad koje nisu u radnom odnosu, aktivno traže posao i raspoložive su za rad te zadovoljavaju sve kriterije iz odredbi Zakona o tržištu rada, a evidentirane su u Hrvatskom zavodu za zapošljavanje na kraju izvještajnog mjeseca.

U Zakonu o tržištu rada (čl. 10) nezaposlena osoba je definirana na sljedeći način:

Nezaposlenom osobom u smislu ovoga Zakona smatra se osoba sposobna ili djelomično sposobna za rad, u dobi od 15 do 65 godina, koja nije u radnom odnosu odnosno koja ne obavlja samostalnu djelatnost iz članka 6. stavka 2. ovoga Zakona, aktivno traži posao i raspoloživa je za rad te ako:

- nema registrirano trgovačko društvo ili drugu pravnu osobu odnosno nema više od 25 % udjela u trgovačkom društvu ili drugoj pravnoj osobi
- nije član zadruge
- nema registrirani obrt, slobodno zanimanje ili djelatnost poljoprivrede i šumarstva
- nije zaposlena prema posebnim propisima
- nije ostvarila pravo na mirovinu, osim prava na invalidsku mirovinu zbog profesionalne nesposobnosti za rad i prava na invalidsku mirovinu zbog djelomičnog gubitka radne sposobnosti odnosno ako je ostvarila pravo na obiteljsku mirovinu koja joj se ne isplaćuje
- ne ispunjava uvjete za starosnu mirovinu
- nije osigurana na produženo mirovinsko osiguranje na temelju ugovora o radu na određeno vrijeme za stalne sezonske poslove
- nije uključena u program socijalnog uključivanja na temelju nalaza i mišljenja centra za profesionalnu rehabilitaciju o privremenoj nezapošljivosti
- nije redoviti učenik ili student
- ne ostvaruje prava na roditeljsku, roditeljsku ili posvojiteljsku poštedu od rada odnosno roditeljsku, roditeljsku ili posvojiteljsku brigu o novorođenom djetetu prema posebnom propisu ili
- ne obavlja stručno osposobljavanje za rad bez zasnivanja radnog odnosa.

NOVOPRIJAVLJENI

Nezaposlene osobe koje su se tijekom izvještajnog mjeseca prijavile u evidenciju Hrvatskog zavoda za zapošljavanje. S obzirom na prethodni status, ulazak u evidenciju može biti:

1. **Izravno iz radnog odnosa** – odnosi se na nezaposlene osobe koje su neposredno prije prijavljivanja na evidenciju Hrvatskoga zavoda za zapošljavanje bile u radnom odnosu.
2. **Iz individualne poljoprivrede ili nekog drugog oblika rada** – odnosi se na nezaposlene osobe koje su neposredno prije prijavljivanja na evidenciju Hrvatskoga zavoda za zapošljavanje bile zaposlene na vlastitom gospodarstvu ili gospodarstvu u vlasništvu obitelji, radile kao pomažući članovi obitelji u obiteljskom poduzeću, obavljale stručno osposobljavanje za rad bez zasnivanja radnog odnosa i drugo.
3. **Izravno iz redovitog školovanja** – odnosi se na nezaposlene osobe koje su neposredno prije prijavljivanja na evidenciju Hrvatskoga zavoda za zapošljavanje bile na redovitom školovanju, tj. bili učenici ili studenti uključeni u redovito obrazovanje.
4. **Iz neaktivnosti** – odnosi se na nezaposlene osobe koje neposredno prije prijavljivanja na evidenciju Hrvatskoga zavoda za zapošljavanje nisu bile na redovitom školovanju i nisu radile, tj. bile su neaktivne. U ovu kategoriju ulaze npr. osobe koje duže vrijeme (više od 3 mjeseca) nisu bile u radnom odnosu niti su radile u drugim oblicima zaposlenosti, domaćice, osobe na dragovoljnom odsluženju vojnog roka i sl.

IZLASCİ IZ EVIDENCIJE

Prema članku 17. Zakona o tržištu rada, Zavod prestaje voditi osobu kao nezaposlenu u evidenciji, ako ta osoba:

- zasnjuje radni odnos
- počne obavljati samostalnu djelatnost iz članka 6. stavka 2. ovoga Zakona
- ostvari mjesečni primitak od pružanja usluga prema posebnim propisima ili ostvari mjesečni primitak odnosno drugi dohodak prema propisima o porezu na dohodak s obzirom na podatak o uplaćenim doprinosima za obvezna osiguranja dobiven od Središnjeg registra osiguranika, a koji je veći od prosječne isplaćene novčane naknade u prethodnoj kalendarskoj godini
- obavlja posao bez potvrde, ugovora odnosno rješenja na temelju kojeg radi
- registrira trgovačko društvo ili drugu pravnu osobu odnosno stekne više od 25 % udjela u trgovačkom društvu ili drugoj pravnoj osobi
- postane član zadruge
- registrira obrt, slobodno zanimanje ili djelatnost poljoprivrede i šumarstva
- zaposli se prema posebnim propisima
- ispunji uvjete za starosnu mirovinu, ostvari prijevremenu starosnu mirovinu, ostvari starosnu mirovinu za dugogodišnjeg osiguranika, ostvari obiteljsku mirovinu koja joj se isplaćuje ili ostvari invalidsku mirovinu zbog opće nesposobnosti za rad odnosno invalidsku mirovinu zbog potpunog gubitka radne sposobnosti
- uključuje se u program socijalnog uključivanja na temelju nalaza i mišljenja centra za profesionalnu rehabilitaciju o privremenoj nezapošljivosti
- ima utvrđenu opću nesposobnost za rad odnosno potpuni gubitak radne sposobnosti prema propisima o mirovinskom osiguranju
- obavlja stručno osposobljavanje za rad bez zasnivanja radnog odnosa
- ostvari prava na roditeljsku, roditeljsku ili posvojiteljsku poštedu od rada odnosno roditeljsku, roditeljsku ili posvojiteljsku brigu o novorođenom djetetu prema posebnom propisu
- postane redoviti učenik ili student
- nastupi na dragovoljno vojno osposobljavanje ili se uključi u program obrazovanja odraslih za zanimanje policajac
- bude pritvorena ili joj bude određen istražni zatvor
- nastupi na izdržavanje kazne zatvora
- navršiti 65 godina života
- odbije se uključiti u obrazovni program ili ga bez opravdanog razloga prekine odnosno ne završi obrazovni program koji je, sukladno njezinim procijenjenim osobnim i profesionalnim sposobnostima, organizirao odnosno troškove snosi Zavod radi povećanja njezine mogućnosti zapošljavanja
- ne ispunjava uvjete o aktivnom traženju posla i raspoloživosti za rad te ne obavlja aktivnosti u dinamici utvrđenoj u profesionalnom planu
- postane osiguranik produženog mirovinskog osiguranja na temelju ugovora o radu na određeno vrijeme za stalne sezonske poslove
- se odjavi s evidencije ili
- u potpisanoj izjavi iz članka 10. stavka 2. ovoga Zakona navede neistinite podatke
- ne prihvati ponuđena zaposlenja u okviru stečene razine kvalifikacije i radnog iskustva do utvrđivanja profesionalnog plana iz članka 24. ovoga Zakona, a nakon toga ponuđena zaposlenja iz utvrđenog profesionalnog plana i sporazuma za uključivanje na tržište rada ili ako svojim postupanjem uzrokuje odbijanje zaposlenja od strane poslodavca, osim ako odbije zaposlenje zbog razloga što poslodavac redovito ne ispunjava obveze prema radnicima.

ZAPOSLENI S EVIDENCIJE

Osobe koje su tijekom izvještajnog mjeseca zaposlene s evidencije Hrvatskog zavoda za zapošljavanje na temelju radnog odnosa i na temelju drugih poslovnih aktivnosti.

ZAPOSLENI S EVIDENCIJE NA TEMELJU RADNOG ODNOSA

Osobe koje su tijekom izvještajnog mjeseca zasnovale radni odnos na temelju ugovora o radu u zemlji ili inozemstvu, a bile su u evidenciji Hrvatskog zavoda za zapošljavanje.

Zaposleni prema mjestu rada – pod mjestom rada u kojem se radnik zaposlio navedene su četiri mogućnosti:

- Radnik se zaposlio na području ispostave Hrvatskog zavoda za zapošljavanje u kojoj je bio prijavljen.
- Radnik se zaposlio na području područne službe/ ureda Hrvatskog zavoda za zapošljavanje u kojem je bio prijavljen.
- Radnik se zaposlio na području druge područne službe/ ureda Hrvatskog zavoda za zapošljavanje, a ne u onom u kojem je bio prijavljen.
- Radnik se zaposlio u inozemstvu.

ZAPOSLENI S EVIDENCIJE NA TEMELJU DRUGIH POSLOVNIH AKTIVNOSTI

Osobe koje su tijekom izvještajnog mjeseca započele obavljati neke druge poslovne aktivnosti u vezi sa zapošljavanjem, tj. ako su: uključile se u stručno osposobljavanje za rad bez zasnivanja radnog odnosa, ostvarile mjesečni primitak, odnosno dohodak veći od prosječne isplaćene novčane naknade u prethodnoj kalendarskoj godini, registrirale ili stekle više od 25 % udjela u trgovačkom društvu ili drugoj pravnoj osobi, registrirale obrt ili slobodno zanimanje, postale predsjednik uprave, član uprave ili izvršni direktor trgovačkog društva te član ili upravitelj zadruge, postale osiguranik produženog mirovinskog osiguranja na temelju ugovora o radu na određeno vrijeme za stalne sezonske poslove, zaposlile se prema posebnim propisima, a bile su u evidenciji Hrvatskoga zavoda za zapošljavanje.

BRISANI IZ EVIDENCIJE ZBOG OSTALIH RAZLOGA

Osobe koje su tijekom izvještajnog mjeseca brisane iz evidencije Hrvatskoga zavoda za zapošljavanje zbog svih ostalih razloga osim zapošljavanja na temelju radnog odnosa ili drugih poslovnih aktivnosti, a sukladno čl. 17. Zakona o tržištu rada (ostvarivanje prava na mirovinu, na roditeljsku, roditeljsku ili posvojiteljsku poštedu od rada, opća nesposobnost za rad ili privremena nezapošljivost, objava s evidencije, neispunjavanje uvjeta za aktivno traženje posla i drugo.).

KORISNICI NOVČANE NAKNADE

Nezaposlene osobe evidentirane u Hrvatskom zavodu za zapošljavanje koje su prema odredbama Zakona o tržištu rada ostvarile novčanu naknadu tijekom izvještajnog mjeseca.

TRAŽENI RADNICI

Broj slobodnih radnih mjesta koje su poslodavci prijavili Hrvatskom zavodu za zapošljavanje tijekom izvještajnog mjeseca, a odnose se na zapošljavanje na temelju radnog odnosa i na temelju drugih poslovnih aktivnosti. Podaci su prikazani prema mjestu zaprimanja prijave potrebe za radnikom (županija) i prema mjestu gdje će radnik raditi (županija i inozemstvo).

Broj traženih radnika prikazan po pojedinim godinama predstavlja zbroj svih mjeseci za dotičnu godinu.

NEZAPOSLENI HRVATSKI BRANITELJI

Nezaposlene osobe evidentirane u Hrvatskom zavodu za zapošljavanje na kraju izvještajnog mjeseca koje su prema odredbama Zakona o hrvatskim braniteljima iz Domovinskog rata i članovima njihovih obitelji (Narodne novine, 121/17, 98/19, 84/21, 156/23) stekle status branitelja.

TRAŽITELJI ZAPOSLENJA

Osobe koje se mogu prijaviti Zavodu prema članku 13. Zakona o tržištu rada radi savjetovanja i informiranja s ciljem razvoja upravljanja karijerom i posredovanja, a ne smatraju se nezaposlenim osobama iz članka 10. spomenutog Zakona.

AKTIVNA POLITIKA ZAPOSŁJAVANJA

Mjere aktivne politike zapošljavanja iz nadležnosti Hrvatskoga zavoda za zapošljavanje regulirane su Zakonom o tržištu rada (NN 118/18, 32/20, 18/22, 156/23, 152/24), koji propisuje način donošenja i sadržaj mjera aktivne politike zapošljavanja, glavne ciljeve mjera za poticanje zapošljavanja te uvjete i način korištenja sredstava za provođenje mjera.

Provedba mjera aktivne politike zapošljavanja iz nadležnosti Zavoda temelji se na relevantnim europskim i hrvatskim strateškim dokumentima te preporukama Vijeća Europske unije. Važnost mjera aktivne politike zapošljavanja istaknuta je u Programu Vlade Republike Hrvatske za razdoblje 2024. – 2028. u okviru cilja 1.2. Sigurnije tržište rada, Nacionalnom planu za rad, zaštitu na radu i zapošljavanje za razdoblje od 2021. do 2027. godine, Akcijskom planu za provedbu Nacionalnog plana za rad, zaštitu na radu i zapošljavanje za razdoblje od 2021. do 2027. godine, za razdoblje od 2021. do 2024. godine te Provedbenom programu Ministarstva rada, mirovinskoga sustava, obitelji i socijalne politike za razdoblje 2021. do 2024. godine.

Mjere su usmjerene na poticanje zapošljavanja, usavršavanja, samozapošljavanja, obrazovanja, zapošljavanje u javnim radovima te očuvanje radnih mjesta osoba koje su u nepovoljnom položaju na tržištu rada te koje bi mogle izgubiti svoja radna mjesta. Sredstva za provedbu ovog programa osiguravaju se u Državnom proračunu, kao i iz sredstava EU fondova.

KLASIFIKACIJE

U tablicama u kojima se podaci u kojoj se podaci prikazuju po djelatnostima, koristi se Nacionalna klasifikacija djelatnosti 2025 (NKD 2025.) prema odluci Vlade Republike Hrvatske (Narodne novine, br. 47/24), a u službenoj je primjeni od 1.1.2025. Ta je klasifikacija utemeljena na europskoj klasifikaciji NACE Rev. 2.1 koja je obvezna za države članice Europske unije. Za razliku od Nacionalne klasifikacije djelatnosti 2007. – NKD 2007., koja se primjenjivala do 31.12.2024. godine, NKD 2025. sadrži i nacionalnu raščlambu. U tom smislu, prve četiri razine NKD-a 2025. (područja, odjelci, skupine i razredi) potpuno su usklađeni s klasifikacijom NACE Rev 2.1 dok je peta razina (podrazredi) uvedena isključivo za nacionalne potrebe, uz odobrenje Europske komisije.

U tablicama u kojima se podaci prikazuju po rodu i vrstama zanimanja, koristi se **Nacionalna klasifikacija zanimanja 2010 (NKZ 10)** (Narodne novine, br. 147/10, 14/11, 32/23). Ona predstavlja normu za sve korisnike pri iskazivanju podataka o zanimanjima. Izrađena je primjenom načela i sustava Međunarodne standardne klasifikacije zanimanja (*International Standard Classification of Occupations ISCO-08*), čime je omogućena usporedivost podataka na međunarodnoj razini. Prema Nacionalnoj klasifikaciji zanimanja, zanimanje je definirano kao skup poslova i radnih zadataka koji su svojim sadržajem i vrstom organizacijski i tehnološki toliko srodni i međusobno povezani da ih obavlja jedan izvršitelj koji posjeduje odgovarajuća znanja, sposobnosti i vještine.

Zanimanja nezaposlenih osoba određuju se prema poslovima koje osobe traže, odnosno koje su obavljale prije ulaska u nezaposlenost. Kod nezaposlenih osoba bez radnog iskustva zanimanja se određuju prema osposobljenosti za rad, tj. zvanju. Nezaposlenoj se osobi na taj način može odrediti i nekoliko zanimanja, a statistički podaci prikazuju prioriteto zanimanje određeno profesionalnim planom. Prioritetno zanimanje nezaposlene osobe koristi se i kod prikaza zaposlenih s evidencije po zanimanjima.

U tablicama u kojima se podaci prikazuju po obrazovanju koristi se **Nacionalna standardna klasifikacija obrazovanja (NSKO)** (Narodne novine, br.105/01), koja je usklađena s Međunarodnom standardnom klasifikacijom obrazovanja (*International Standard Classification of Education – ISCED-97*) kao međunarodnim standardom za prikupljanje i prezentiranje podataka o obrazovanju.

U tablici mjere aktivne politike zapošljavanja koje provodi Hrvatski zavod za zapošljavanje klasificirane su i numerirane prema Eurostatovoj metodologiji za statistike tržišta rada (Labour market policy statistics) iz 2018. godine. Prikazani su samo tipovi intervencija koji se provode u Republici Hrvatskoj.

ZNAKOVI

- nema pojave
- ... ne raspoložbe se podatkom
- 0 podatak je manji od 0,5
- * ispravljene podatak
- ∅ prosječni broj
- ∑ ukupni broj
- 1) napomena



**HRVATSKI ZAVOD ZA ZAPOSŁJAVANJE
PODRUČNI URED ZADAR**

Kralja Stjepana Držislava 7

23 000 Zadar

Tel: 023 300 800

Fax: 023 313 688

E-mail:

Web-stranica: <http://www.hzz.hr>

ISPOSTAVE

Ispostava Benkovac

Ivana Meštrovića 9, Benkovac

Tel: 023 681 420

Fax: 023 684 034

Ispostava Obrovac

Jadranska ulica 6, Obrovac

Tel: 023 689 780

Fax: 023 689 040

Ispostava Biograd n/M

Kralja Petra Svačića 2, Biograd

Tel: 023 383 803

Fax: 023 386 467

Ispostava Gračac

Park svetog Jurja 1, Gračac

Tel: 023 775 031

Fax: 023 773 061

Ispostava Pag

Nikole Valentića 28, Pag

Tel: 023 611 189

Fax: 023 611 189

CISOK Zadar

Centar za informiranje i savjetovanje o karijeri Zadar

Dalmatinskog sabora 6, Zadar

Tel: 023 311 949

