

## PRIOPĆENJE ZA JAVNOST ZA VELJAČU 2025. GODINE

Čakovec, 11. ožujka 2025. godine

Krajem veljače bilo je evidentirano 2.007 nezaposlenih osoba, što je smanjenje nezaposlenosti u odnosu na veljaču 2024. godine (10,1%) i siječanj (1,8%).

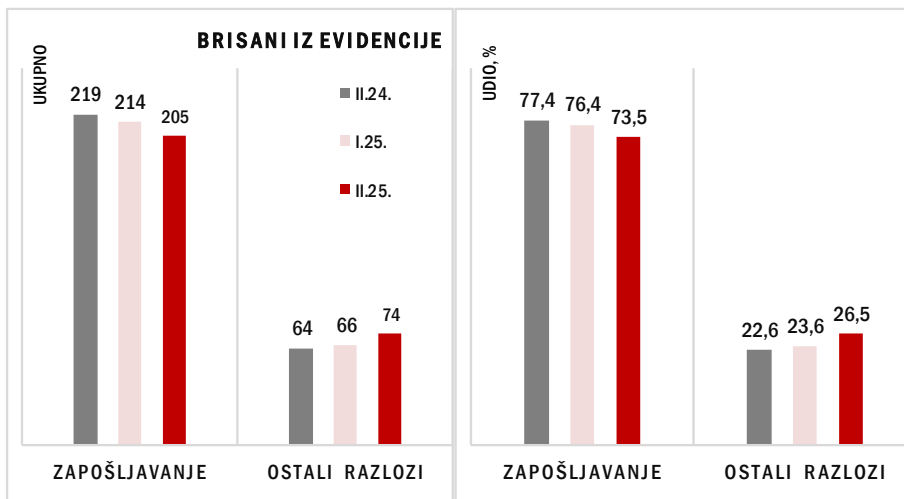
Zaposleno je 44.336 osoba, a stopa registrirane nezaposlenosti prema administrativnim izvorima za veljaču 2025. godine je 4,3%.

### 1. Mjesečne promjene u evidentiranoj nezaposlenosti tijekom veljače 2025. godine

#### Izlasci iz evidencije nezaposlenih

Tijekom veljače iz evidencije nezaposlenih izašlo je 279 osoba, što je gotovo na razini siječnja (280 osoba), dok je u odnosu na veljaču prošle godine evidentiran blagi pad za 1,4%. Zbog zaposlenja evidenciju je napustilo 205 osoba, te je zabilježeno smanjenje zaposlenih kako u odnosu na siječanj (4,2%), tako i veljaču prošle godine (6,4%).

Na temelju radnog odnosa zaposlene su 194 osobe (94,6%), dok je 11 osoba (5,4%) zaposleno na temelju drugih poslovnih aktivnosti (registriranje trgovačkog društva ili obrta, ugovor o djelu, zapošljavanje prema posebnim propisima, itd.). Osim izlazaka zbog zaposlenja iz evidencije su iz ostalih razloga sukladno Zakonu o tržištu rada brisane 74 osobe (zbog izlaska iz radne snage, nepridržavanja zakonskih odredbi, objave s evidencije i dr.).



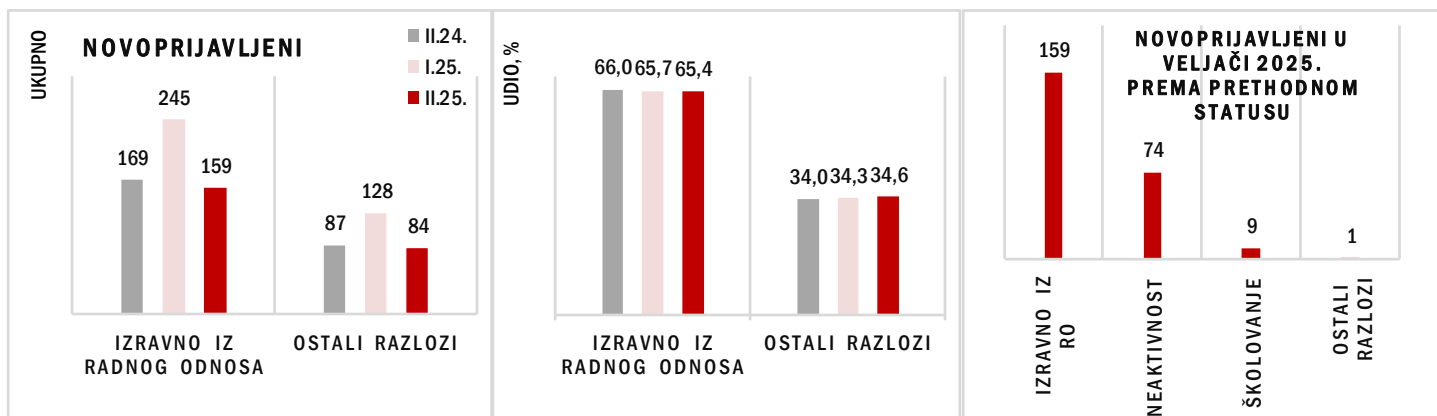
Evidentirano zapošljavanje na temelju radnog odnosa najčešće je realizirano u sljedećim djelatnostima:

- prerađivačka industrija – 57 osoba ili 29,4%
- građevinarstvo – 38 osoba ili 19,6%
- trgovina na veliko i malo – 31 osoba ili 16,0%.

Gledano teritorijalno po ispostavama Područnog ureda Čakovec u zapošljavanju predvodi Ispostava Čakovec s 61,0% (125 osoba) zaposlenih, dok se preostali udio zapošljavanja odnosio na Ispostavu Prelog (52 osobe ili 25,4%) i Ispostavu Mursko Središće (28 osoba ili 13,6%).

#### Ulasci u evidenciju nezaposlenih

Tijekom veljače u evidenciju nezaposlenih novoprijavljene su 243 osobe. Broj ulazaka manji je u odnosu na siječanj za čak 34,9%, dok je naspram veljači 2024. godine zabilježeno smanjenje za 5,1%. Promatrajući strukturu novoprijavljenih najvećim udjelom evidentirane su osobe izravno iz radnog odnosa – 159 osoba ili 65,4%. Nadalje, 74 osobe evidentirane su iz neaktivnosti, 9 osoba direktno iz redovnog školovanja i 1 osoba iz nekog drugog oblika rada.



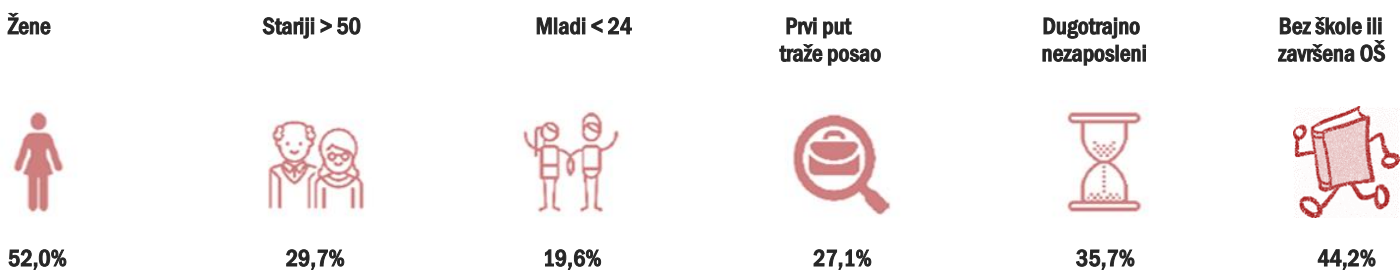
S obzirom na djelatnost prethodnog zaposlenja izravno iz radnog odnosa najviše osoba evidentirano je iz sljedećih djelatnosti:

- prerađivačka industrija – 52 osobe ili 32,7%
- građevinarstvo – 20 osoba ili 12,6%
- prijevoz i skladištenje – 18 osoba ili 11,3%
- trgovina na veliko i malo – 14 osoba ili 8,8%.

## 2. Registrirana nezaposlenost krajem veljače 2025. godine

Krajem veljače bilo je evidentirano 2.007 nezaposlenih osoba, što je smanjenje nezaposlenosti u odnosu na veljaču 2024. godine (10,1%) i siječanj (1,8%).

### Struktura nezaposlenih osoba



Promatrano prema spolu, u ukupnom broju nezaposlenih osoba žene čine 52,0% (1.043) ukupne nezaposlenosti, a muškarci 48,0% nezaposlenih osoba (964), čime je udio žena manji odnosno udio muškaraca veći za 0,4 postotnih bodova u odnosu na siječanj. U veljači 2024. godine udio nezaposlenih prema spolu bio je 52,2% žena naspram 47,8% muškaraca.

Prema dobi, osobe u dobi do 24 godine čine 19,6% (394) ukupne nezaposlenosti, udio osoba srednje dobi je 50,7% (1.017), a starijih od 50 godina 29,7% (596). U odnosu na siječanj udio najmlađe dobne skupine do 24 godine manji je za 1,1 postotnih bodova, dok je udio starijih od 50 godina (0,7 p.b.) i osoba srednje dobi (0,4 p.b.) u blagom porastu. U veljači 2024. godine dobna struktura je bila sljedeća: udio osoba do 24 godine bio je 18,5%, srednje dobi 49,4%, dok se preostali udio od 32,1% odnosio na starije od 50 godina.

Imajući u vidu razinu obrazovanja prevladavaju osobe na svim razinama srednjoškolskog obrazovanja – 895 osoba ili 44,6% i osobe s deficitom obrazovanja (bez ili sa svega završenom osnovnom školom) – 888 osoba s udjelom od 44,2%, što je 0,5 postotnih bodova više nego u siječnju. Preostale 224 osobe ili 11,2% odnosi se na osobe s 1. stupanjem fakulteta / više škole i fakultetskog obrazovanja. U veljači 2024. godine udio osoba s deficitom obrazovanja bio je 45,9%.

Što se tiče dužine čekanja na zaposlenje, udio dugotrajno nezaposlenih osoba, odnosno osoba koje na zaposlenje čekaju duže od 1 godine je 35,7% (717 osoba), što je gotovo na razini siječnja (35,8%), dok je udio istih u veljači 2024. godine bio 38,5%. Odnos između muškaraca i žena je 45,2% (324) : 54,8% (393).

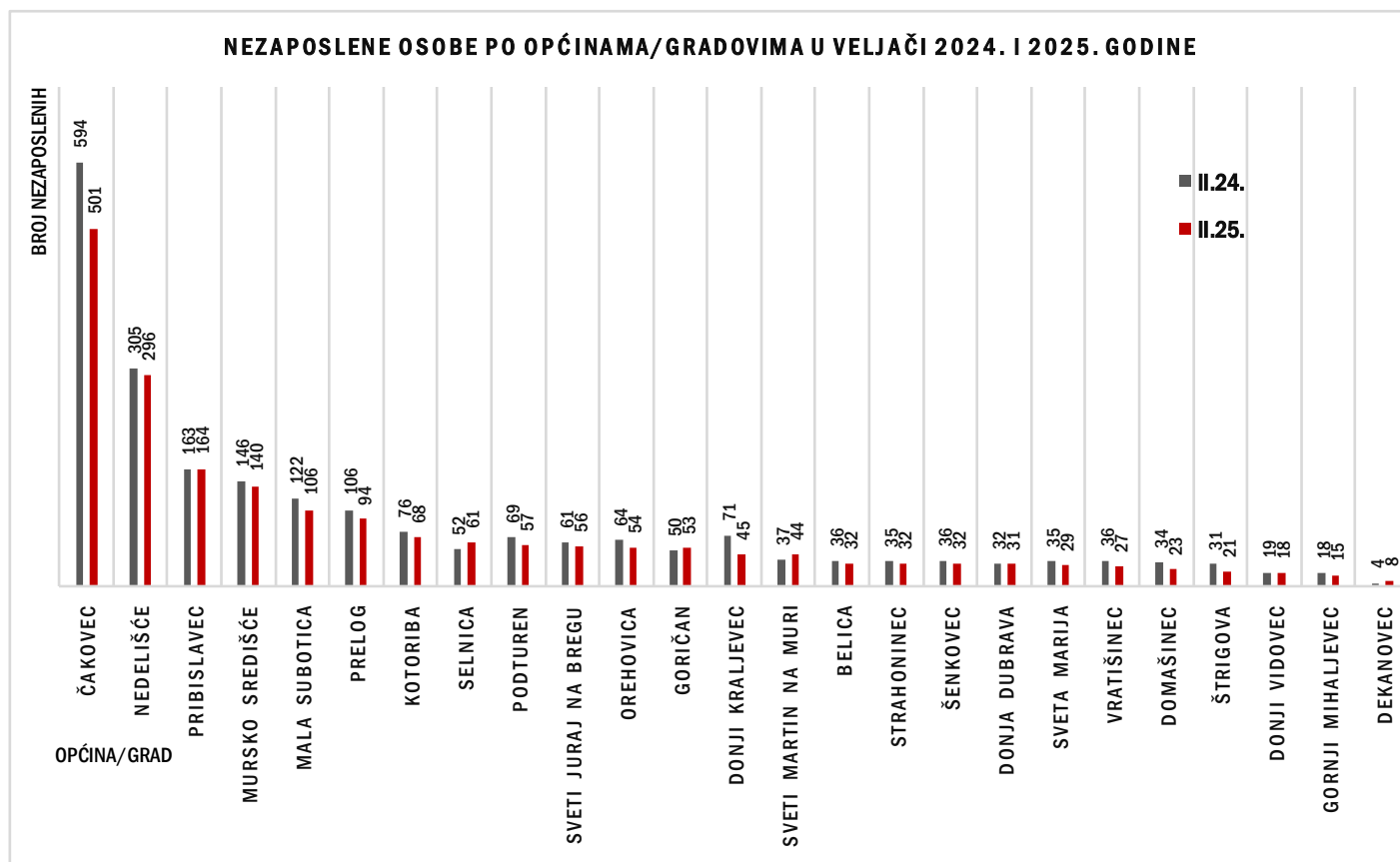
Prvi put posao je tražilo 27,1% (543) nezaposlenih osoba, što je 0,3 postotnih bodova manje nego u siječnju, dok je u veljači 2024. godine udio istih bio 26,9%. Odnos između žena i muškaraca je 61,9% (336) : 38,1% (207).

### Nezaposleni po Ispostavama i općinama/gradovima

Promatrano prema ispostavama odnosno teritorijalno, najveći apsolutni broj registriranih nezaposlenih osoba evidentiran je u Ispostavi Čakovec – 1.397 osoba ili 69,6% ukupne nezaposlenosti u Županiji. U Gradu Čakovcu s pripadajućim naseljima evidentirana je 501 nezaposlena osoba ili 35,9% nezaposlenih u Ispostavi Čakovec, a zatim slijede općine: Nedelišće (296), Pribislavec (164) i Mala Subotica (106). U Ispostavi Prelog evidentirano je 338 nezaposlenih osoba ili 16,8%, od čega su na području Grada Preloga evidentirane 94 nezaposlene osobe ili 27,8% od ukupnog broja nezaposlenih u Ispostavi. Najmanje nezaposlenih evidentirano je u Ispostavi Mursko Središće – 272 osobe ili 13,6%, od čega se na Grad Mursko Središće odnosi 51,5% (140 osoba) nezaposlenih s područja Ispostave.

Promatrano po ispostavama zabilježen je pad nezaposlenosti u svim ispostavama u odnosu na siječanj, i to 0,4% u Ispostavi Čakovec, 1,4% u Ispostavi Mursko Središće, te nešto izraženiji i Ispostavi Prelog – 7,4%. U odnosu na veljaču 2024. godine zabilježeno je izraženije smanjenje nezaposlenosti u Ispostavi Čakovec (11,3%) i Ispostavi Prelog (13,1%), dok je u Ispostavi Mursko Središće evidentiran blagi porast za 0,4%.

## NEZAPOSLENE OSOBE PO OPĆINAMA/GRADOVIMA U VELJAČI 2024. I 2025. GODINE



### Korisnici novčane naknade

U veljači 2025. godine novčanu naknadu koristilo je 440 nezaposlenih osoba ili 21,9% od ukupnog broja nezaposlenih osoba. Broj korisnika naknade veći je u odnosu na siječanj (2,1%) i veljaču 2024. godine (15,8%). Promatrano prema spolu, udio žena je 57,7% ili 254 korisnica naknade, dok je udio muškaraca 42,3% odnosno 186 korisnika.

### 3. Potrebe za radnicima

Tijekom veljače poslodavci su prijavili potrebe za 544 radnika. Potrebe su daleko najvećim udjelom iskazane u prerađivačkoj industriji (212 ili 39,0%). Nadalje, po većem broju potreba možemo još izdvojiti: građevinarstvo (107 ili 19,7%), djelatnost zdravstvene zaštite i socijalne skrbi (76 ili 14,0%) i obrazovanje (57 ili 10,5%). Prema rodu zanimanja potrebe su pretežito iskazane za zanimanja u obrtu i pojedinačnoj proizvodnji (204 ili 37,5%). Po većem broju potreba možemo još izdvojiti: znanstvenike/znanstvenice, inženjere/inženjerke i stručnjake/stručnjakinje (83 ili 15,3%), uslužna i trgovačka zanimanja (67 ili 12,3%), tehničare/tehničarke i stručne suradnike/stručne suradnice (61 ili 11,2%) i jednostavna zanimanja (55 ili 10,1%).

5 najtraženijih zanimanja u veljači:

- |   |    |
|---|----|
| 1. Bravar/bravarica                                 | 26 |
| 2. Instalater/instalaterka grijanja i klimatizacije | 22 |
| 3. Stolar/stolarica                                 | 21 |
| 4. Medicinska sestra/medicinski tehničar opće njege |    |
| Prodavač/prodavačica                                | 20 |
| Skladištar/skladištarka                             |    |
| 5. Odgojitelj/odgojiteljica predškolske djece       | 19 |

### 4. Aktivna politika zapošljavanja

Tijekom 2025. godine u mjere aktivne politike zapošljavanja novouključeno je 499 osoba i to pretežito u mjeru Održavanje dohotka - mjera za zadržavanje radnih mjesta u prerađivačkoj industriji (399 osoba ili 80,0%). U većem opsegu zatim slijedi obrazovanje nezaposlenih (95 osoba), gdje se pretežito radi o korisnicima vaučera (94). Osim toga, 4 osobe uključene su u potpore za samozapošljavanje, te 1 osoba u potpore za zapošljavanje.

Krajem veljače 2025. godine evidentiran je 1.481 aktivni korisnik/ica mjera. Daleko najveći udio odnosio se na mjeru Održavanje dohotka - zadržavanje radnih mjesta u prerađivačkoj industriji (399 ili 26,9%), obrazovne mjere i osposobljavanje (363 ili 24,5%), potpore za zapošljavanje (313 ili 21,1%) i potpore za samozapošljavanje (234 ili 15,8%). Zatim u znatno manjem opsegu slijede potpore za pripravništvo (131 ili 8,9%), mobilnost radne snage - Biram Hrvatsku (34 ili 2,3%), potpore za usavršavanje (4 ili 0,3%), javni radovi (2 ili 0,1%) i stalni sezonac (1 ili 0,1%).

Od toga, 988 korisnika/ica je iz 2024. godine, a 493 iz 2025. godine.