

**REGISTRIRANA NEZAPOSLENOST I ZAPOSŁJAVANJE
U GRADU ZAGREBU I ZAGREBAČKOJ ŹUPANIJI
U VELJAČI 2025.**

Zagreb, ožujak 2025.

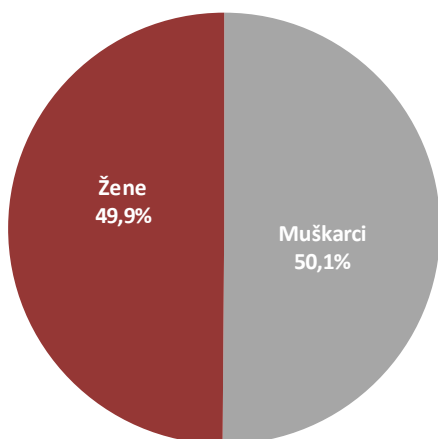
REGISTRIRANA NEZAPOSLENOST KRAJEM VELJAČE 2025.

Krajem veljače 2025. godine u Hrvatskom zavodu za zapošljavanje Područnoj službi Zagreb registrirane su 15.024 nezaposlene osobe, što je za 0,1% manje u odnosu na prethodni mjesec i za 9,5% također manje nego krajem veljače 2024. godine.

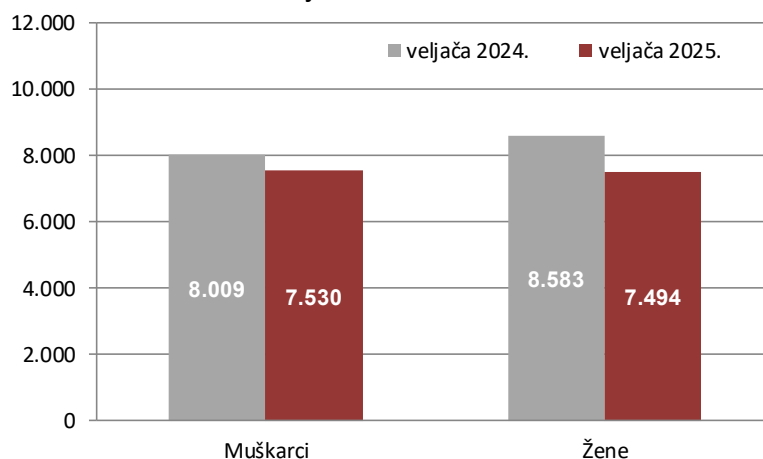
1.1. Nezaposleni prema spolu

U ukupnom broju nezaposlenih, udio žena iznosi 49,9% (7.494), a muškaraca 50,1% (7.530). Prema veljači 2024. udio nezaposlenih žena je manji, a iznosio je 51,7%.

Struktura nezaposlenih osoba prema spolu u veljači 2025.



Nezaposlene osobe prema spolu u veljači 2024. i 2025.

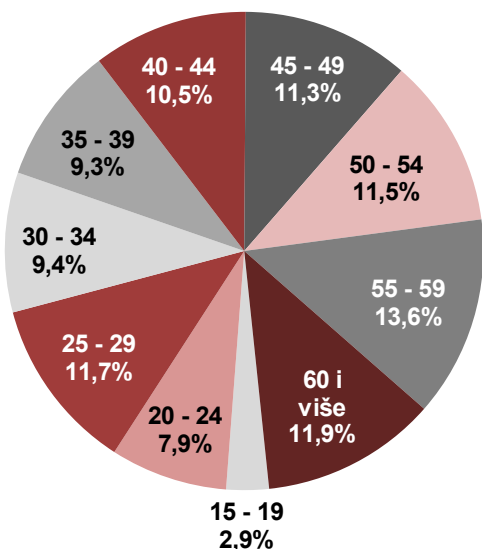


1.2. Nezaposleni prema dobi

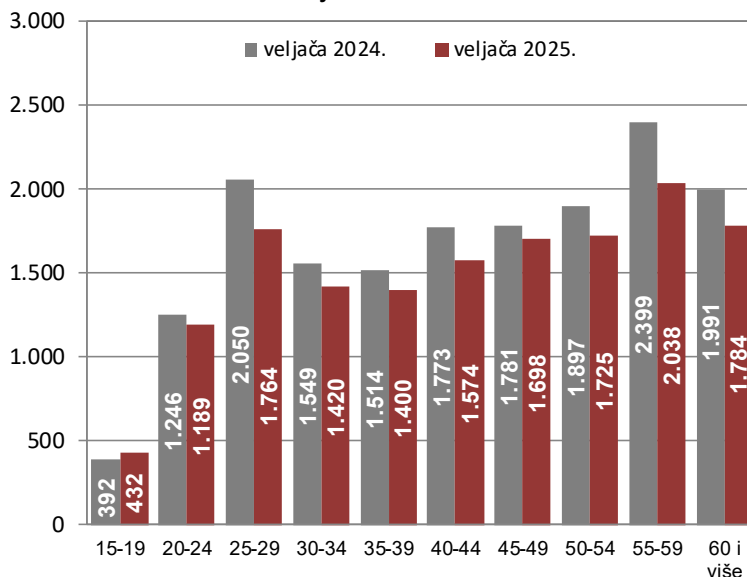
S obzirom na dob, najviše je nezaposlenih osoba od 55 do 59 godina (13,6% ili 2.038 osoba), a zatim slijede osobe u dobi 60 i više godina (11,9% ili 1.784 osobe).

U veljači 2025. godine, nezaposlenost je u odnosu na isti mjesec prošle godine smanjena u svim dobnim skupinama, osim u dobnj skupini od 15 do 19 godina (povećanje 10,2%). Najveće smanjenje nezaposlenosti je zabilježeno u dobnj skupini od 55 do 59 godina (15,0%), a slijede skupine od 25 do 29 godina (14,0%), od 40 do 44 godine (11,2%), 60 i više godina (10,4%), od 50 do 54 godine (9,1%), od 30 do 34 godine (8,3%), od 35 do 39 godina (7,5%), od 45 do 49 godina (4,7%) te od 20 do 24 godine (4,6%).

Struktura nezaposlenih osoba prema dobi u veljači 2025.



Nezaposlene osobe prema dobi u veljači 2024. i 2025.

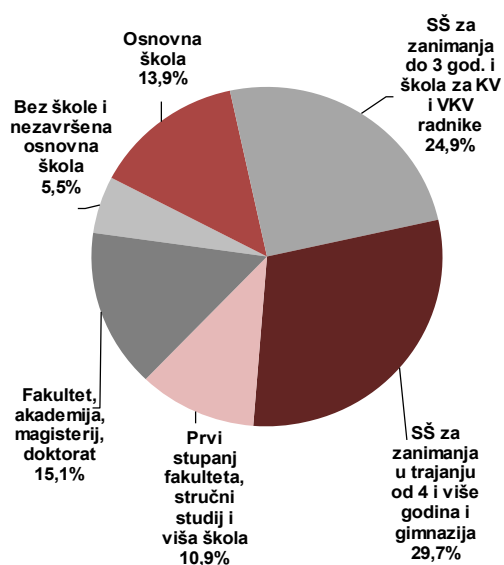


1.3. Nezaposleni prema razini obrazovanja

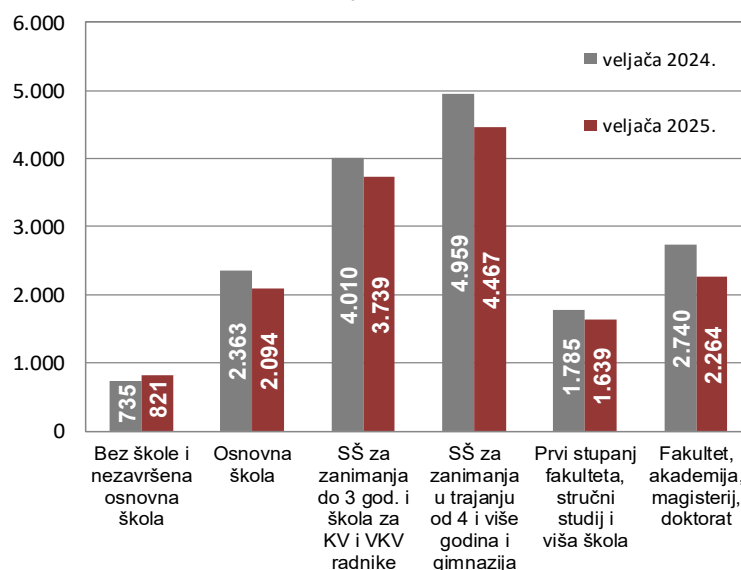
Osobe srednjoškolske razine obrazovanja čine većinu u strukturi nezaposlenih – 54,6% (29,7% s četverogodišnjom te 24,9% s trogodišnjom srednjom školom). Osobe više i visoke razine obrazovanja čine 26,0%, a osobe niže razine 19,4% od ukupnog broja nezaposlenih.

U usporedbi s istim mjesecom prošle godine, broj nezaposlenih osoba smanjen je u svim obrazovnim skupinama, osim u obrazovnoj skupini bez škole i nezavršena osnovna škola (povećanje 11,7%). Najveće smanjenje bilo je u obrazovnoj skupini fakultet, akademija, magisterij, doktorat (17,4%), zatim osnovna škola (11,4%), SŠ za zanimanja u trajanju od 4 i više godina i gimnazija (9,9%), prvi stupanj fakulteta, stručni studij i viša škola (8,2%) te SŠ za zanimanja do 3 god. i škola za KV i VKV radnike (6,8%).

Struktura nezaposlenih osoba prema razini obrazovanja u veljači 2025.



Nezaposlene osobe prema razini obrazovanja u veljači 2024. i 2025.



1.4. Nezaposleni po županijama i ispostavama

Na području Grada Zagreba broj registriranih nezaposlenih osoba (10.657) manji je za 4 osobe u odnosu na prethodni mjesec i za 9,7% također manji u odnosu na veljaču 2024. godine. U Zagrebačkoj županiji broj nezaposlenih osoba (4.367) manji je za 0,4% u odnosu na siječanj 2024. i za 8,9% također manji u odnosu na veljaču 2024. godine.

Područna služba/ Županija/ Ispostava	veljača 2025.	siječanj 2024.	veljača 2024.	Stopa rasta/pada veljača 2025./ siječanj 2024.	Stopa rasta/pada veljača 2025./ veljača 2024.
Zagreb	6.066	6.126	6.932	-1,0	-12,5
Zagreb Jug	1.676	1.662	1.809	0,8	-7,4
Zagreb Zapad	2.158	2.146	2.326	0,6	-7,2
Sesvete	757	727	730	4,1	3,7
GRAD ZAGREB	10.657	10.661	11.797	0,0	-9,7
Dugo Selo	560	565	558	-0,9	0,4
Ivanić-Grad	761	755	792	0,8	-3,9
Jastrebarsko	283	285	340	-0,7	-16,8
Samobor	745	765	923	-2,6	-19,3
Sveti Ivan Zelina	191	181	223	5,5	-14,3
Velika Gorica	991	1.000	1.052	-0,9	-5,8
Vrbovec	308	299	340	3,0	-9,4
Zaprešić	528	533	567	-0,9	-6,9
ZAGREBAČKA ŽUPANIJA	4.367	4.383	4.795	-0,4	-8,9
PODRUČNA SLUŽBA ZAGREB	15.024	15.044	16.592	-0,1	-9,5

Ako promatramo ispostave, najveći apsolutni broj registriranih nezaposlenih osoba bio je u Ispostavi Zagreb (6.066 ili 40,4%), a slijede Zagreb Zapad (2.158 ili 14,4%) i Zagreb Jug (1.676 ili 11,1%). U odnosu na prethodni mjesec nezaposlenost se povećala u ispostavama Sveti Ivan Zelina (5,5%), Sesvete (4,1%), Vrbovec (3,0%), Zagreb Jug (0,8%), Ivanić-Grad (također 0,8%) i Zagreb Zapad (0,6%), a smanjena u ispostavama Samobor (2,6%), Zagreb (1,0%), Velika Gorica (0,9%), Dugo Selo (0,9%), Zaprešić (također 0,9%) i Jastrebarsko (0,7%). U odnosu na isti mjesec prethodne godine nezaposlenost je smanjena u svim ispostavama, osim u ispostavama Sesvete (povećanje 3,7%) i Dugo Selo (0,4%). Najveće smanjenje zabilježeno je u ispostavama Samobor (19,3%), Jastrebarsko (16,8%), Sveti Ivan Zelina (14,3%), Zagreb (12,5%) te Vrbovec (9,4%).

1.5. Korisnici novčane naknade za vrijeme nezaposlenosti

U veljači 2025. novčanu naknadu za vrijeme nezaposlenosti koristile su 3.054 nezaposlene osobe ili 20,3% od ukupnog broja nezaposlenih. U odnosu na prethodni mjesec, broj korisnika novčane naknade je veći za 2,6%, a za 10,8% manji u odnosu na veljaču 2024. godine.

2. ULASCI U NEZAPOSLENOST I IZLASCI IZ NEZAPOSLENOSTI U VELJAČI 2025.

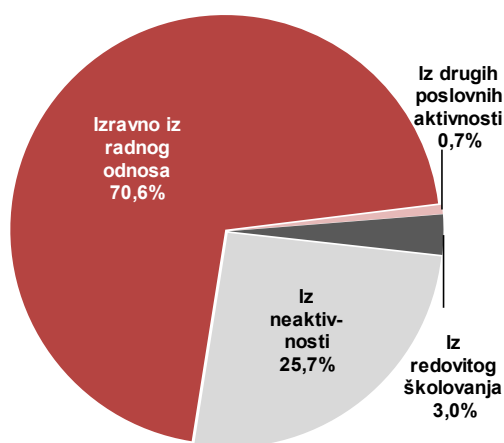
2.1. Ulasci u evidenciju nezaposlenih

Ulasci u evidenciju nezaposlenih (tzv. novoprijavljene nezaposlene osobe) prema svom prethodnom statusu aktivnosti mogu biti: iz rada (radnog odnosa ili drugih poslovnih aktivnosti), iz redovitog školovanja te iz neaktivnosti (tj. oni koji nisu bili zaposleni niti su upravo završili školovanje).

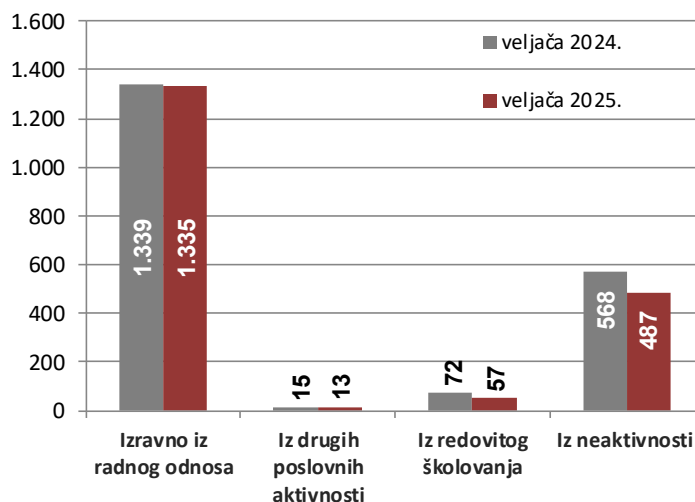
Područna služba/županija	veljača 2025.	siječanj 2024.	veljača 2024.	Stopa rasta/pada veljača 2025./siječanj 2024.	Stopa rasta/pada veljača 2025./veljača 2024.
PODRUČNA SLUŽBA ZAGREB	1.892	2.546	1.994	-25,7	-5,1
GRAD ZAGREB	1.338	1.877	1.434	-28,7	-6,7
ZAGREBAČKA ŽUPANIJA	554	669	560	-17,2	-1,1

Tijekom veljače 2025. godine u evidenciju nezaposlenih novoprijavljene su 1.892 osobe, što je za 25,7% manje u odnosu na prethodni mjesec i za 5,1% također manje u odnosu na veljaču 2024. godine, i to: 1.335 osoba izravno iz radnog odnosa (70,6%), 487 osoba iz neaktivnosti (25,7%), 57 osoba iz redovitog školovanja (3,0%) te 13 osoba (0,7%) iz individualne poljoprivrede ili drugog oblika rada.

Struktura ulazaka u evidenciju nezaposlenih u veljači 2025.



Ulasci u evidenciju nezaposlenih u veljači 2024. i 2025.



S obzirom na djelatnost prethodnog zaposlenja, najviše osoba izravno iz radnog odnosa došlo je iz sljedećih djelatnosti:

- trgovina na veliko i na malo – 261 ili 19,6%
- smještaj te priprema i usluživanje hrane – 159 ili 11,9%
- prerađivačka industrija – 141 ili 10,6%
- prijevoz i skladištenje – 113 ili 8,5%
- stručne, znanstvene i tehničke djelatnosti – 106 ili 7,9%
- građevinarstvo – 104 ili 7,8%
- administrativne i pomoćne uslužne djelatnosti – 92 ili 6,9%.

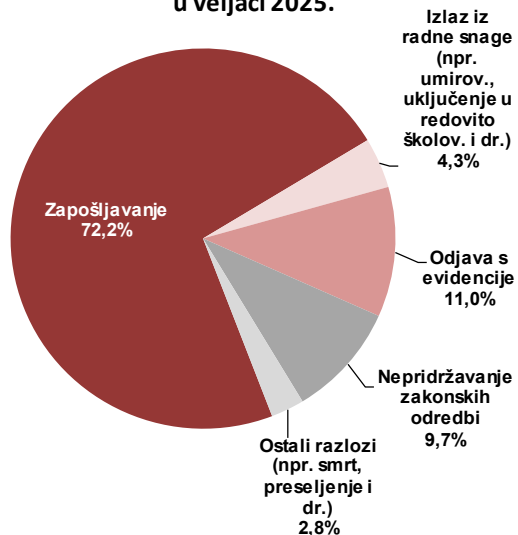
2.2. Izlasci iz evidencije nezaposlenih

Ukupno je tijekom veljače 2025. godine iz evidencije nezaposlenih izašlo 1.912 osoba, što je za 7,1% više nego u prethodnom mjesecu, a za 23,3% manje nego u veljači 2024. godine.

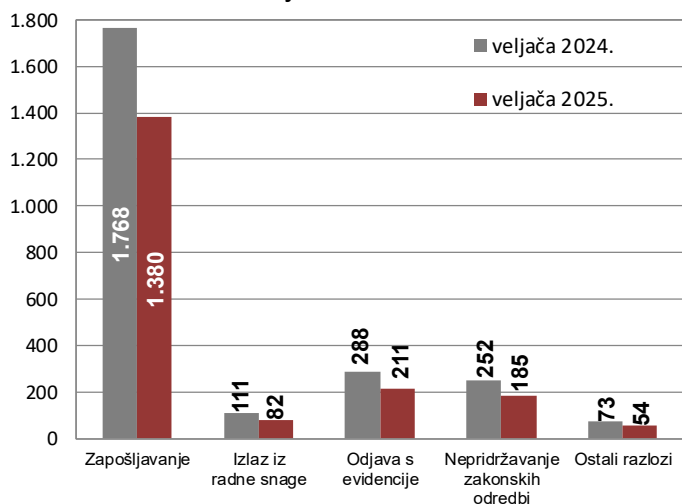
Područna služba/Županija	veljača 2025.	siječanj 2024.	veljača 2024.	Stopa rasta/pada veljača 2025./siječanj 2024.	Stopa rasta/pada veljača 2025./veljača 2024.
PODRUČNA SLUŽBA ZAGREB	1.912	1.785	2.492	7,1	-23,3
GRAD ZAGREB	1.342	1.256	1.793	6,8	-25,2
ZAGREBAČKA ŽUPANIJA	570	529	699	7,8	-18,5

Od toga je zaposleno 1.380 osoba, i to: 1.257 osoba na temelju zasnivanja radnog odnosa i 123 osobe na temelju drugih poslovnih aktivnosti (ostvarivanje mjesečnog primitka odnosno dohotka koji je veći od prosječne isplaćene novčane naknade u prethodnoj kalendarskoj godini, registriranje trgovačkog društva ili druge pravne osobe, stjecanje 25% udjela u trgovačkom društvu ili drugoj pravnoj osobi te registriranje obrta, slobodnog zanimanja ili djelatnosti poljoprivrede i šumarstva i dr.).

Struktura izlaza iz nezaposlenosti u veljači 2025.



Izlasci iz evidencije nezaposlenih u veljači 2024. i 2025.



Zapošljavanje iz evidencije Zavoda na temelju radnog odnosa više je u odnosu na prethodni mjesec za 7,0%, a za 24,0% manje u odnosu na veljaču 2024.

Najveći broj osoba zaposlio se u ovim djelatnostima:

- trgovina na veliko i na malo – 242 ili 19,3%
- prerađivačka industrija – 172 ili 13,7%
- stručne, znanstvene i tehničke djelatnosti – 108 ili 8,6%
- smještaj te priprema i usluživanje hrane – 103 ili 8,2%
- djelatnosti zdravstvene zaštite i socijalne skrbi – 88 ili 7,0%
- obrazovanje – 84 ili 6,7%
- administrativne i pomoćne uslužne djelatnosti – 80 ili 6,4%
- građevinarstvo – 79 ili 6,3%.

Istovremeno su u veljači 2025. godine 532 osobe izašle iz evidencije nezaposlenih zbog ostalih razloga, npr. zbog nepridržavanja zakonskih odredbi, odjave s evidencije i dr.

3. PRIJAVLJENE POTREBE ZA RADNICIMA

Tijekom veljače 2025. godine Hrvatskom zavodu za zapošljavanje Područnoj službi Zagreb prijavljena su 6.392 slobodna radna mjesta, što je za 7,8% manje u odnosu na prethodni mjesec i za 11,0% također manje u odnosu na veljaču 2024. godine.

Područna služba/županija	veljača 2025.	siječanj 2024.	veljača 2024.	Stopa rasta/pada veljača 2025./siječanj 2024.	Stopa rasta/pada veljača 2025./veljača 2024.
PODRUČNA SLUŽBA ZAGREB	6.392	6.930	7.178	-7,8	-11,0
GRAD ZAGREB	5.231	5.858	5.791	-10,7	-9,7
ZAGREBAČKA ŽUPANIJA	1.161	1.072	1.387	8,3	-16,3

Najveći broj slobodnih radnih mjesta bio je iz područja djelatnosti:

- zdravstvene zaštite i socijalne skrbi – 1.543 ili 24,1%
- obrazovanje – 927 ili 14,5%
- trgovina na veliko i na malo – 696 ili 10,9%
- administrativne i pomoćne uslužne djelatnosti – 658 ili 10,3%
- prerađivačka industrija – 582 ili 9,1%
- građevinarstvo – 417 ili 6,5%
- smještaj te priprema i usluživanje hrane – 336 ili 5,3%.

4. AKTIVNA POLITIKA ZAPOSŁJAVANJA

U mjerne aktivne politike zapošljavanja tijekom veljače 2025. novouključeno je 511 osoba, tijekom 2025. godine (do 28.02.) novouključeno je 996 osoba, dok je krajem veljače 2025. bilo 6.600 aktivnih korisnika.

Program / Mjera		NOVOUKLJUČENI U VELJAČI 2025.			NOVOUKLJUČENI U 2025. (DO 28.02.)			AKTIVNI KORISNICI KRAJEM VELJAČE 2025.		
		PODRUČNA SLUŽBA ZAGREB	GRAD ZAGREB	ZAGRE-BAČKA ŽUPANIJA	PODRUČNA SLUŽBA ZAGREB	GRAD ZAGREB	ZAGRE-BAČKA ŽUPANIJA	PODRUČNA SLUŽBA ZAGREB	GRAD ZAGREB	ZAGRE-BAČKA ŽUPANIJA
UKUPNO		511	497	14	996	955	41	6.600	5.463	1.137
Vrsta mjere (LMP klasifikacija)	2. Obrazovanje i osposobljavanje	485	485	0	836	835	1	1.749	1.731	18
	Obrazovanje za stjecanje kompetencija potrebnih za rad putem vaučera	467	467	0	775	774	1	1.650	1.646	4
	Aktivacijski program	17	17	0	28	28	0	28	28	0
	Obrazovanje nezaposlenih osoba i ostalih tražitelja zaposlenja	0	0	0	0	0	0	0	0	0
	Osposobljavanje na radnom mjestu	1	1	0	1	1	0	21	13	8
	Potpore za usavršavanje	0	0	0	32	32	0	50	44	6
	4. Potpore za zapošljavanje	0	0	0	11	7	4	1.904	1.566	338
	Potpore za zapošljavanje	0	0	0	6	4	2	646	450	196
	Potpore za zapošljavanje osoba uključenih u Program POSAO+	0	0	0	1	0	1	149	129	20
	Potpore za zapošljavanje - zeleno/digitalno	0	0	0	0	0	0	81	62	19
	Potpore za zapošljavanje u Sisačko-moslavačkoj županiji	0	0	0	0	0	0	6	6	0
	Potpore za pripravništvo i mlade	0	0	0	3	2	1	555	494	61
	Potpore za pripravništvo i mlade - zeleno/digitalno	0	0	0	0	0	0	185	172	13
	Potpore za pripravništvo u javnim službama	0	0	0	1	1	0	282	253	29
	6. Javni radovi	0	0	0	0	0	0	4	4	0
	7. Potpore za samozapošljavanje	10	5	5	48	36	12	2.668	1.941	727
	Potpore za samozapošljavanje	10	5	5	39	27	12	2.245	1.601	644
	Potpore za samozapošljavanje - zeleno/digitalno	0	0	0	9	9	0	423	340	83
	Potpore za proširenje poslovanja	0	0	0	0	0	0	0	0	0
	7.1. Mobilnost radne snage - Biram Hrvatsku (bez obzira na samozapošljavanje)	11	4	7	51	29	22	135	83	52
	8. Održavanje dohotka	5	3	2	50	48	2	140	138	2
Potpore za očuvanje radnih mjesta - skraćivanje radnog vremena	0	0	0	0	0	0	0	0	0	
Mjera za zadržavanje radnih mjesta u prerađivačkoj industriji	2	0	2	2	0	2	2	0	2	
Stalni sezonac	3	3	0	48	48	0	138	138	0	