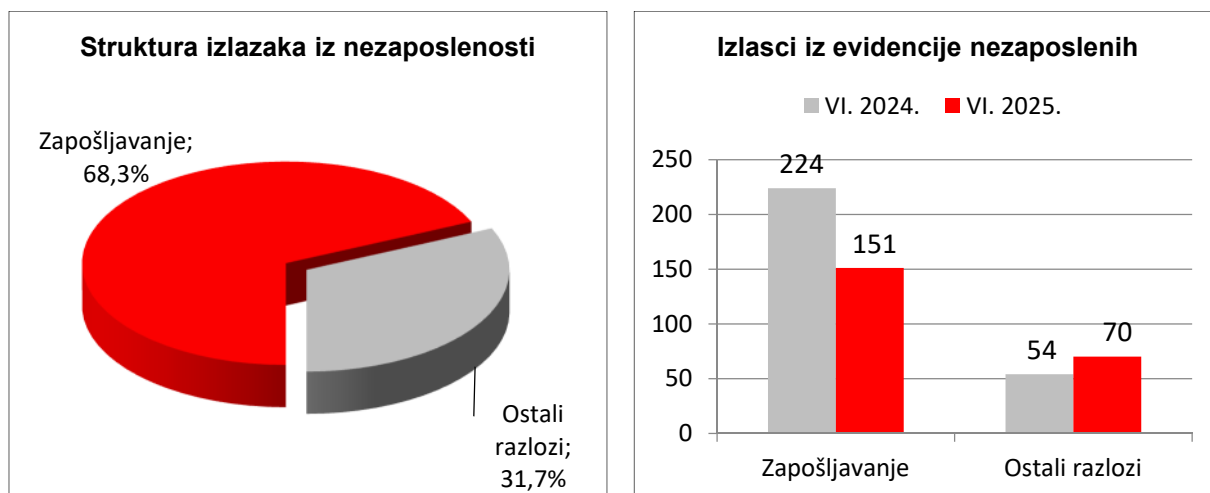


**PROMJENE U EVIDENTIRANOJ NEZAPOSLENOSTI TIJEKOM LIPNJA TE STANJE
REGISTRIRANE NEZAPOSLENOSTI NA KRAJU LIPNJA 2025. GODINE
U KOPRIVNIČKO-KRIŽEVAČKOJ ŽUPANIJI**

1. MJESEČNE PROMJENE U EVIDENTIRANOJ NEZAPOSLENOSTI TIJEKOM LIPNJA 2025.

1.1. Izlasci iz evidencije nezaposlenih

Ukupno je tijekom lipnja 2025. godine iz evidencije nezaposlenih izašla 221 osoba (za 39,0 % manje nego u svibnju te za 20,5 % manje nego u lipnju prethodne godine) pri čemu se 51,1 % odnosi na muškarce, a 48,9 % na žene. Od toga je zaposlena 151 osoba (68,3 % od ukupnih izlazaka), i to: 134 (88,7 %) na temelju zasnivanja radnog odnosa i 17 (11,3 %) na temelju drugih poslovnih aktivnosti (registriranje obrta, slobodnog zanimanja ili djelatnosti poljoprivrede i šumarstva, registriranje trgovačkog društva ili druge pravne osobe, stjecanje 25 % udjela u trgovačkom društvu ili drugoj pravnoj osobi, itd.).



Evidentirano zapošljavanje na temelju radnog odnosa najčešće je realizirano u sljedećim djelatnostima:

- smještaj te priprema i usluživanja hrane – 26 osoba ili 19,4 %
- prerađivačka industrija – 24 osobe ili 17,9 %
- trgovina na veliko i na malo – 19 osoba ili 14,2 %
- građevinarstvo – 14 osoba ili 10,4 %
- zdravstvena zaštita i socijalna skrb – 13 osoba ili 9,7 %.

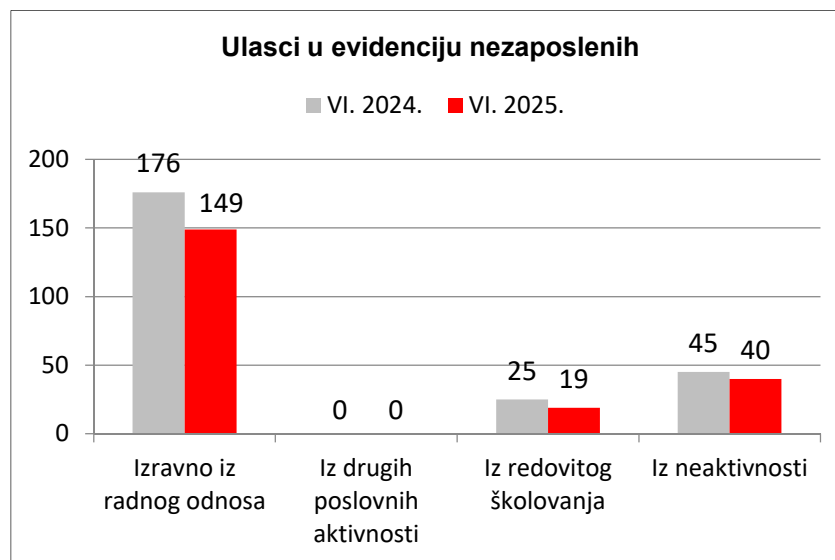
Istodobno je 70 osoba izašlo iz evidencije nezaposlenih osoba zbog ostalih razloga sukladno Zakonu, a pojedinačno u najvećem udjelu slijede: odjava s evidencije (28 osoba ili 12,7 %), neaktivnost u traženju posla (18 osoba ili 8,1 %), nije raspoloživ za rad (10 osoba ili 4,5 %) te ostvarivanje prava na roditeljsku, posvojiteljsku ili skrbničku poštedu od rada po posebnom propisu (5 osoba ili 2,3 %).

1.2. Ulasci u evidenciju nezaposlenih

Ulasci u evidenciju nezaposlenih (tzv. novoprijavljene nezaposlene osobe) prema svome prethodnome statusu aktivnosti mogu biti: iz rada (radnoga odnosa ili drugih poslovnih aktivnosti), iz redovitog školovanja te iz neaktivnosti (tj. oni koji nisu bili niti zaposleni niti su upravo završili školovanje).

Novoprijavljenih osoba je tijekom lipnja bilo 208 (za 20,2 % više nego u svibnju te za

15,4 % manje nego u lipnju prethodne godine), od čega izravno iz radnog odnosa dolazi 149 osoba ili 71,6 %, iz redovitog školovanja 19 osoba ili 9,1 % te iz neaktivnosti 40 osoba ili 19,2 %. Prema spolu, u evidenciju je ušao 101 muškarac ili 48,6 % i 107 žena ili 51,4 %. Najviše novoprijavljenih osoba bilo je u Ispostavi Koprivnica (120 osoba ili 57,7 %), zatim u Ispostavi Đurđevac (48 osoba ili 23,1 %) te najmanje u Ispostavi Križevci (40 osoba ili 19,2 %).



Nezaposlene osobe izravno iz radnog odnosa najviše dolaze iz prerađivačke industrije (38 osoba ili 25,5 %), trgovine na veliko i na malo (20 osoba ili 13,4 %), obrazovanja (17 osoba ili 11,4 %), smještaja te pripreme i usluživanja hrane (12 osoba ili 8,1 %), građevinarstva (12 osoba ili 8,1 %), administrativnih i pomoćnih uslužnih djelatnosti (10 osoba ili 6,7 %), ostalih uslužnih djelatnosti (10 osoba ili 6,7 %) te iz djelatnosti zdravstvene zaštite i socijalne skrbi (9 osoba ili 6,0 %).

2. PRIJAVLJENE POTREBE ZA RADNOM SNAGOM

Područni ured Križevci tijekom izvještajnog mjeseca evidentira 439 *potreba za radnicima* od strane poslodavaca, što je za 12,9 % više nego u svibnju te za 15,8 % više nego u lipnju prethodne godine.

Promatrano prema djelatnostima, najviše je potreba iskazano u obrazovanju (103 osobe ili 23,5 %), prerađivačkoj industriji (97 osoba ili 22,1 %), djelatnosti zdravstvene zaštite i socijalne skrbi (73 osobe ili 16,6 %), poljoprivredi, šumarstvu i ribarstvu (57 osoba ili 13,0 %), trgovini na veliko i na malo (36 osoba ili 8,2 %) te u smještaju te pripremi i usluživanju hrane (23 osobe ili 5,2 %).

Najtraženija zanimanja u mjesecu lipnju su: odgojitelj/odgojiteljica predškolske djece (46 osoba), medicinska sestra/medicinski tehničar opće njege (35 osoba), pomoćnik/pomoćnica u nastavi (34 osobe), radnik/radnica na proizvodnoj liniji (28 osoba), skladištar/skladištarka (27 osoba), čistač/čistačica (21 osoba), prodavač/prodavačica (12 osoba), voćarsko-vinogradarski radnik/radnica (11 osoba), konobar/konobarica (10 osoba), njegovatelj/negovateljica u ustanovi i vozač/vozačica teretnog vozila s prikolicom (po 9 osoba), vozač/vozačica teretnog vozila (8 osoba), kuhar/kuharica i ručni pakirer/ručna pakirerka (po 7 osoba), zidar/zidarica i strojobravar/strojobravarica (po 6 osoba), nastavnik/nastavnica, instalater/instalaterka grijanja i klimatizacije, elektromonter/elektromonterka, mesar/mesarica, rukovatelj/rukovateljica građevinskim strojevima i pomoćni kuhar/pomoćna kuharica (po 5 osoba), doktor/doktorica medicine, fizioterapeut/fizioterapeutkinja, suradnik/suradnica u praktičnoj nastavi, administrativni službenik/administrativna službenica, šalterski službenik/šalterska službenica u kladionici, kasinu i sl., tesar/tesarica, bravar/bravarica i električar/električarka (po 4 osobe)

te inženjer/inženjerka strojarstva, ekonomski stručnjak/ekonomska stručnjakinja, tehničar/tehničarka za mehatroniku, strojarski inženjer/strojarska inženjerka, njegovatelj/njegovateljica u kući, vozač/vozačica viličara, peradarski radnik/peradarska radnica i radnik/radnica na montaži (po 3 osobe).

3. REGISTRIRANA NEZAPOSLENOST KRAJEM LIPNJA 2025. GODINE

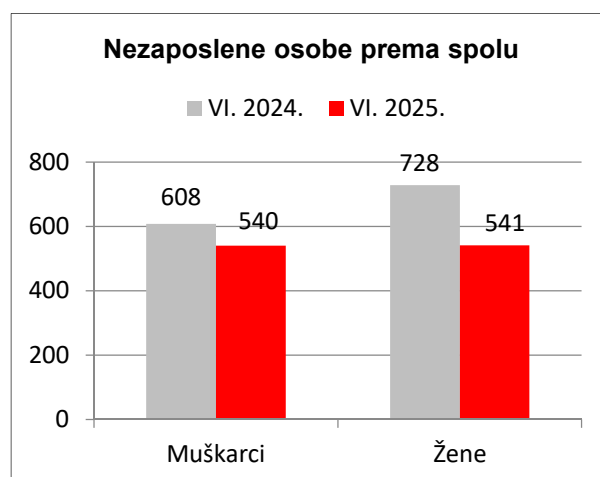
Krajem mjeseca lipnja 2025. godine na području Koprivničko-križevačke županije evidentirana je 1.081 nezaposlena osoba. U odnosu na mjesec svibanj evidentirano je 13 nezaposlenih osoba ili 1,2 % manje, dok je u odnosu na mjesec lipanj prethodne godine evidentirano 255 nezaposlenih osoba ili 19,1 % manje.

U odnosu na prethodni mjesec u Ispostavi Đurđevac je evidentiran pad broja nezaposlenih osoba za 17 osoba ili 5,8 %, u Ispostavi Koprivnica je evidentiran rast broja nezaposlenih osoba za 4 osobe ili 0,6 %, dok je u Ispostavi Križevci evidentiran isti broj nezaposlenih osoba.

Ispostava	Muškarci	Žene	Ukupno
Đurđevac	125	149	274
Koprivnica	365	336	701
Križevci	50	56	106
Ukupno PU	540	541	1.081

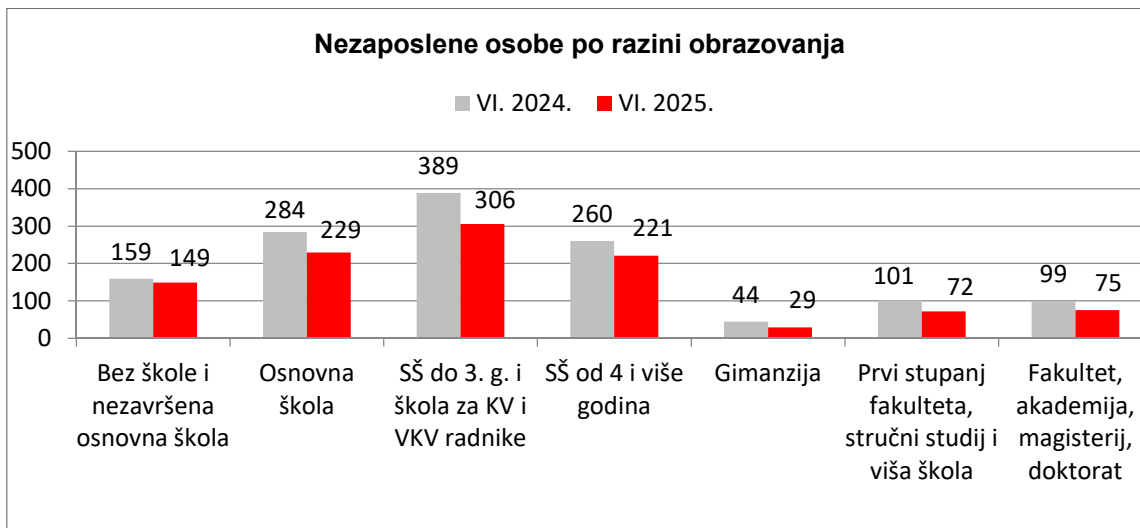
3.1. Spolna struktura nezaposlenih osoba

U ukupnom broju nezaposlenih osoba, žene čine udio od 50,0 % (541 žena), a muškarci također udio od 50,0 % (540 muškaraca). U usporedbi s istim mjesecom prethodne godine broj nezaposlenih žena smanjio se za 187 žena ili 25,7 %, a broj nezaposlenih muškaraca se smanjio za 68 muškaraca ili 11,2 %. U usporedbi s prethodnim mjesecom broj nezaposlenih žena smanjio se za 1 ženu ili 0,2 %, a broj nezaposlenih muškaraca se smanjio za 12 muškaraca ili 2,2 %.



3.2. Struktura nezaposlenih osoba prema razini obrazovanja

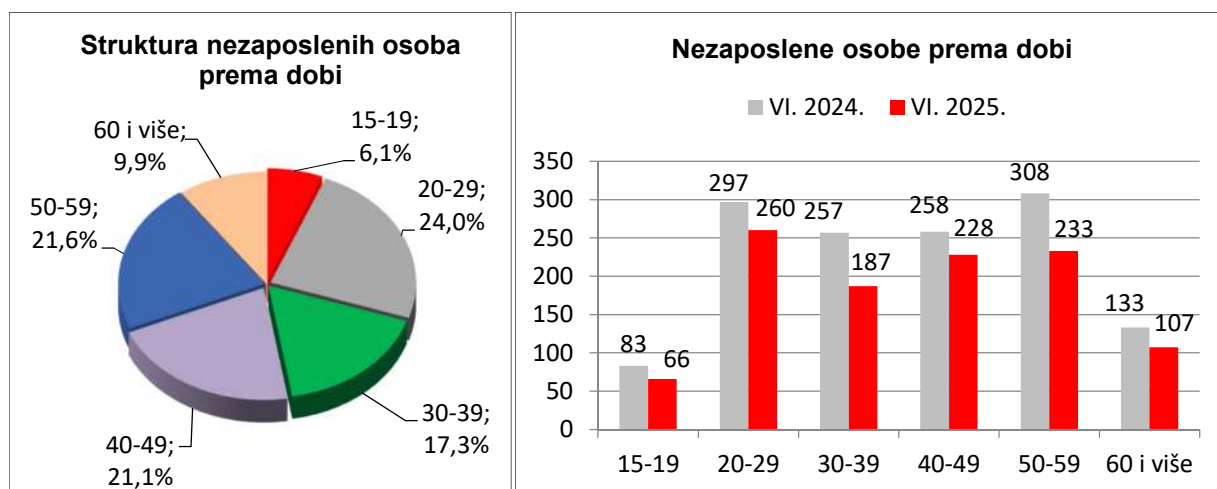
U obrazovnoj strukturi nezaposlenih osoba najbrojnije su osobe sa završenom srednjom školom za zanimanja u trajanju do 3 godine i školom za KV i VKV radnike (306 osoba ili 28,3 %), zatim slijede osobe sa završenom osnovnom školom (229 osoba ili 21,2 %) te osobe sa završenom srednjom školom u trajanju od 4 i više godina (221 osoba ili 20,4 %).



3.3. Struktura nezaposlenih osoba po dobi

Promatramo li udio u nezaposlenosti prema dobnim skupinama, krajem mjeseca lipnja najveći udio u evidenciji bilježe osobe dobnе skupine 20-29 godina (24,0 %), 50-59 godina (21,6 %) i 40-49 godina (21,1 %).

Krajem lipnja 2025. godine u evidenciji je bilo registrirano 326 nezaposlenih mladih osoba do 29 godina starosti s udjelom od 30,2 % u ukupnom broju nezaposlenih osoba, što je u odnosu na svibanj manje za 3 osobe ili 0,9 %, a u odnosu na lipanj prethodne godine manje za 54 osobe ili 14,2 %.



3.4. Korisnici novčane naknade za vrijeme nezaposlenosti

Tijekom lipnja 2025. godine novčanu je naknadu koristilo 266 nezaposlenih osoba, što je 24,6 % ukupnog broja evidentiranih nezaposlenih osoba. Taj je broj za 12 korisnika ili 4,3 % manji od broja korisnika u mjesecu svibnju, dok u odnosu na lipanj prethodne godine bilježi rast za 11 korisnika ili 4,3 %. Muškarci čine 45,5 % ukupnog broja korisnika naspram 54,5 % žena, a najveći broj korisnika prema razini obrazovanja čine osobe sa završenom srednjom školom za zanimanja u trajanju do 3 godine i školom za KV i VKV radnike (35,0 %).

4. AKTIVNA POLITIKA ZAPOŠLJAVANJA

Tijekom lipnja 2025. godine u mjere aktivne politike zapošljavanja iz nadležnosti Hrvatskoga zavoda za zapošljavanje novouključeno je 90 osoba, i to 56 muškaraca (62,2 %) i 34 žene (37,8 %).

Novouključene osobe u lipnju obuhvaćene su sljedećim mjerama: Obrazovanje za stjecanje kompetencija potrebnih za rad putem vaučera 33 osobe (36,7 %), Potpore za samozapošljavanje 10 osoba (11,1 %), Potpore za zapošljavanje 9 osoba (10,0 %), Javni radovi 7 osoba (7,8 %), Aktivacijski program 6 osoba (6,7 %), Potpore za pripravništvo i mlade - zeleno/digitalno 6 osoba (6,7 %), Potpore za pripravništvo i mlade 5 osoba (5,6 %), Potpore za zapošljavanje - zeleno/digitalno 4 osobe (4,4 %), Osposobljavanje na radnom mjestu 3 osobe (3,3 %), Potpore za samozapošljavanje - zeleno/digitalno 3 osobe (3,3 %), Mobilnost radne snage – Biram Hrvatsku 3 osobe (3,3 %) i Potpore za zapošljavanje osoba uključenih u program POSAO+ 1 osoba (1,1 %).

U programima aktivne politike zapošljavanja krajem lipnja bilo je 955 aktivnih korisnika, od čega 411 korisnika (43,0 %) iz prethodnih godina i 544 korisnika (57,0 %) iz tekuće godine.

Tablica u nastavku daje pregled ukupnog broja korisnika po mjerama na kraju lipnja 2025. godine.

NAZIV MJERE	Novouključeni u mjere u lipnju 2025. g.	Novouključeni u 2025. g. (do 30. 6.)	Aktivni korisnici na 30. 6. 2025.
2. Obrazovanje i osposobljavanje	42	426	283
- Obrazovanje nezaposlenih osoba i ostalih tražitelja zaposlenja	0	0	1
- Obrazovanje za stjecanje kompetencija potrebnih za rad putem vaučera	33	375	262
- Aktivacijski program	6	35	6
- Osposobljavanje na radnom mjestu	3	16	14
- Potpore za usavršavanje	0	0	0
4. Potpore za zapošljavanje	25	124	308
- Potpore za zapošljavanje	9	40	86
- Potpore za zapošljavanje osoba uključenih u program POSAO+	1	6	68
- Potpore za zapošljavanje – zeleno/digitalno	4	23	47
- Potpore za pripravništvo i mlade	5	25	48
- Potpore za pripravništvo i mlade – zeleno/digitalno	6	30	39
- Potpore za pripravništvo u javnim službama	0	0	20
6. Javni radovi	7	82	82
7. Potpore za samozapošljavanje	13	55	249
- Potpore za samozapošljavanje	10	51	223
- Potpore za samozapošljavanje – zeleno/digitalno	3	4	26
7.1. Mobilnost radne snage – Biram Hrvatsku	3	13	33
8. Održavanje dohotka	0	125	0
- Mjera za zadržavanje radnih mjesta u prerađivačkoj industriji	0	125	0
- Stalni sezonac	0	0	0
UKUPNO:	90	825	955