



PRIOPĆENJE ZA JAVNOST

Promjene u evidentiranoj nezaposlenosti tijekom rujna te stanje registrirane nezaposlenosti na kraju rujna 2025. godine

Šibenik, listopad 2025.

1. MJESEČNE PROMJENE U EVIDENTIRANOJ NEZAPOSLENOSTI TIJEKOM RUJNA 2025.

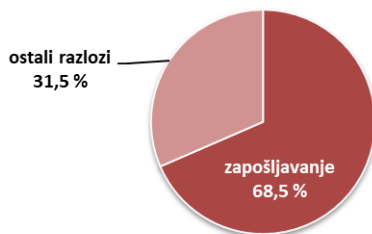
1.1. Izlasci iz evidencije nezaposlenih

Ukupno je tijekom rujna 2025. godine iz evidencije nezaposlenih izašlo 384 osobe što je za 189 osoba ili 96,9 % više nego u kolovozu 2025., dok je za 46 osoba ili 10,7 % manje nego u istom mjesecu prošle godine. Od toga je bilo 177 muškaraca (46,1 %) i 207 žena (53,9 %).

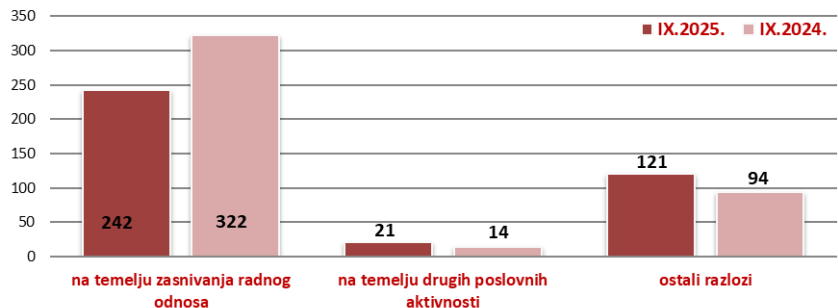
Područni ured/Ispostava	IX.2025.	VIII.2025.	IX.2024.	Stopa rasta/pada IX.2025./VIII.2025. u %	Stopa rasta/pada IX.2025./IX.2024. u %
Drniš	35	21	46	66,7	-23,9
Knin	70	64	98	9,4	-28,6
Šibenik	221	88	246	151,1	-10,2
Vodice	58	22	40	163,6	45,0
Područni ured Šibenik	384	195	430	96,9	-10,7

Od toga je zaposleno 263 osobe, i to: 242 osobe (ili 92,0 %) temeljem zasnivanja radnog odnosa i 21 osoba (ili 8,0 %) na temelju drugih poslovnih aktivnosti (ostvarivanje mjesečnog primitka odnosno dohotka od druge samostalne djelatnosti većega od prosječno isplaćene novčane naknade u prethodnoj kalendarskoj godini, registriranje trgovačkog društva, obrta, prijava na poljoprivredno osiguranje, zapošljavanje prema posebnim propisima, i dr.).






Struktura izlazaka iz nezaposlenosti u rujnu 2025. godine



Izlasci iz evidencije nezaposlenih u rujnu 2025. i 2024. godine



Evidentirano zapošljavanje na temelju radnog odnosa najčešće se realiziralo u sljedećim djelatnostima:

-  obrazovanje – 85 osoba ili 35,1 %,
-  smještaj te priprema i usluživanje hrane – 28 osoba ili 11,6 %,
-  trgovina na veliko i na malo – 25 osoba ili 10,3 %,
-  prerađivačka industrija – 23 osobe ili 9,5 %, te
-  djelatnosti zdravstvene zaštite i socijalne skrbi – 16 osoba ili 6,6 %.

Istovremeno je u rujnu 2025. godine 121 osoba izašlo iz evidencije nezaposlenih zbog ostalih razloga sukladno zakonu, npr. izlaska iz radne snage (umirovljenje, uključanje u redovito školovanje), nepridržavanja zakonskih odredbi (ne traže aktivno posao, neraspoloživi za rad), odjave s evidencije i dr., što je za 28,7 % ili 27 osoba više nego u istom mjesecu prošle godine.

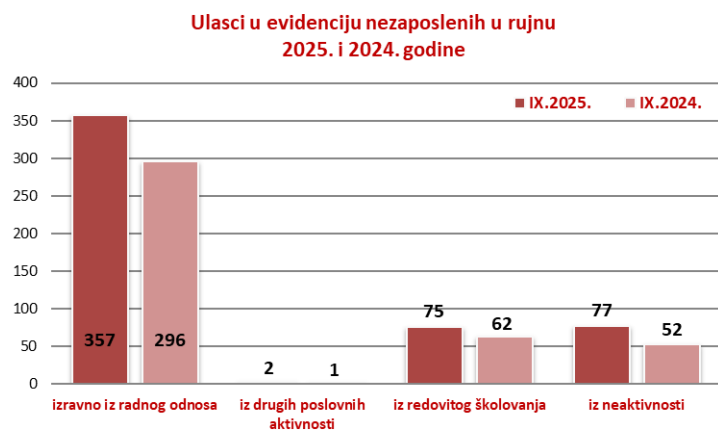
1.2. Ulasci u evidenciju nezaposlenih

Ulasci u evidenciju nezaposlenih (tzv. novoprijavljene nezaposlene osobe) prema svome prethodnom statusu aktivnosti mogu biti: iz rada (radnoga odnosa ili drugih poslovnih aktivnosti), iz redovitoga školovanja te iz neaktivnosti (tj. oni koji nisu bili niti zaposleni niti su upravo završili školovanje).







Područni ured/Ispostava	IX.2025.	VIII.2025.	IX.2024.	Stopa rasta/pada IX.2025./VIII.2025. u %	Stopa rasta/pada IX.2025./IX.2024. u %
Drniš	45	28	29	60,7	55,2
Knin	125	66	79	89,4	58,2
Šibenik	272	131	241	107,6	12,9
Vodice	69	41	62	68,3	11,3
Područni ured Šibenik	511	266	411	92,1	24,3

Tijekom rujna 2025. u evidenciju nezaposlenih novoprijavljeno je ukupno 511 osoba (za 92,1 % ili 245 osoba više nego u kolovozu 2025. godine i za 24,3 % više ili 100 osoba nego u rujnu prošle godine), i to: 357 osoba izravno iz radnog odnosa (69,9 %), 77 osoba iz neaktivnosti (15,1 %), 75 osoba iz redovitog školovanja (14,7 %) te 2 osobe (0,4 %) iz drugih poslovnih aktivnosti.

Od toga je bilo 275 muškaraca (53,8 %) i 236 žena (46,2 %).



S obzirom na djelatnost prethodnog zaposlenja, najviše osoba izravno iz radnog odnosa došlo je iz sljedećih djelatnosti:

-  smještaj te priprema i usluživanje hrane – 100 osoba ili 28,0 %
-  trgovina na veliko i na malo – 55 osoba ili 15,4 %,
-  prijevoz i skladištenje – 32 osobe ili 9,0 %,
-  prerađivačka industrija – 30 osoba ili 8,4 %,
-  administrativne i pomoćne uslužne djelatnosti – 30 osoba ili 8,4 %, te
-  građevinarstvo – 26 osoba ili 7,3 %.

2. REGISTRIRANA NEZAPOSLENOST KRAJEM RUJNA 2025. GODINE

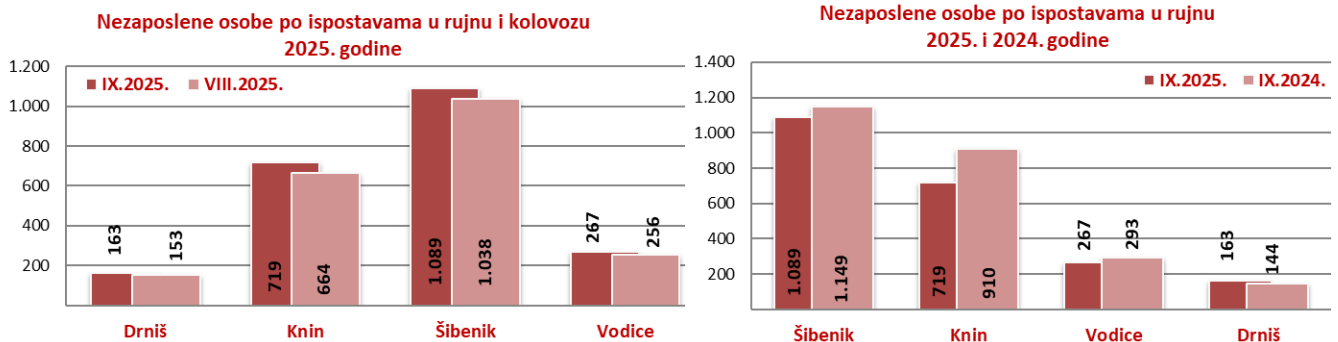
Krajem rujna 2025. godine u evidenciji Hrvatskoga zavoda za zapošljavanje Područnog ureda Šibenik, registrirano je 2.238 nezaposlenih osoba.

U odnosu na kolovoz 2025. broj nezaposlenih povećan je za 6,0 % ili 127 osoba, a u usporedbi sa rujnom 2024. godine broj nezaposlenih je manji za 10,3 % ili 258 osoba.

Područni ured/Ispostava	IX.2025.	VIII.2025.	IX.2024.	Stopa rasta/pada IX.2025./VIII.2025. u %	Stopa rasta/pada IX.2025./IX.2024. u %
Drniš	163	153	144	6,5	13,2
Knin	719	664	910	8,3	-21,0
Šibenik	1.089	1.038	1.149	4,9	-5,2
Vodice	267	256	293	4,3	-8,9
Područni ured Šibenik	2.238	2.111	2.496	6,0	-10,3

2.1. Prostorna struktura nezaposlenih

Najveći apsolutni broj registriranih nezaposlenih osoba je u matičnoj ispostavi Šibenik (1.089 osoba ili 48,7 % od ukupnog broja registriranih nezaposlenih u Šibensko – kninskoj županiji), ispostavi Knin (719 osoba ili 32,1 %), zatim na području ispostave Vodice (267 osoba ili 11,9 %) te na području ispostave Drniš (163 osobe ili 7,3 %).



U usporedbi s istim mjesecom prošle godine evidentirana je nezaposlenost smanjena u skoro svim ispostavama. Najveći pad broja nezaposlenih evidentiran je u ispostavi Knin (za 21,0 %), ispostavi Vodice (za 8,9 %) i u ispostavi Šibenik (za 5,2 %), dok povećanje broja nezaposlenih bilježimo u ispostavi Drniš (za 13,2 %).

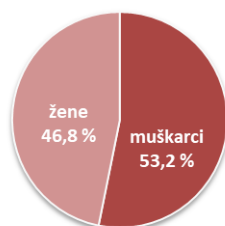
2.2. Nezaposleni prema spolu

U ukupnome broju nezaposlenih osoba, udio žena je 46,8 % (1.048), a muškaraca 53,2 % (1.190).

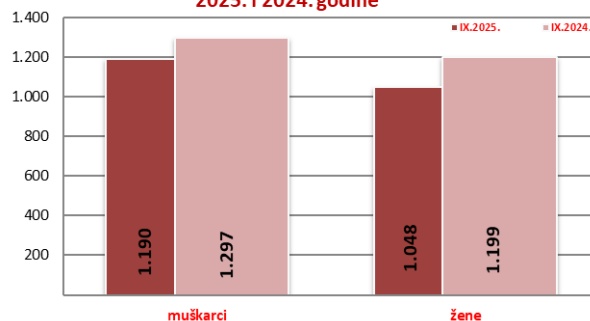
Broj nezaposlenih žena smanjen je za 12,6 %, dok je broj muškaraca također smanjen za 8,2 % u odnosu na rujna 2024. godine.

Udio žena u evidentiranoj nezaposlenosti u promatranom razdoblju je smanjen za 1,4 postotna boda.

Struktura nezaposlenih osoba prema spolu u rujnu 2025. godine

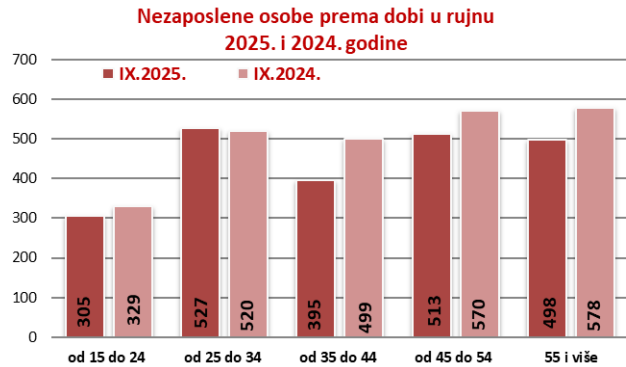
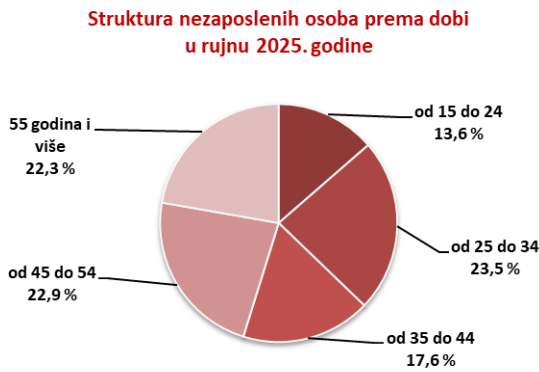


Nezaposlene osobe prema spolu u rujnu 2025. i 2024. godine



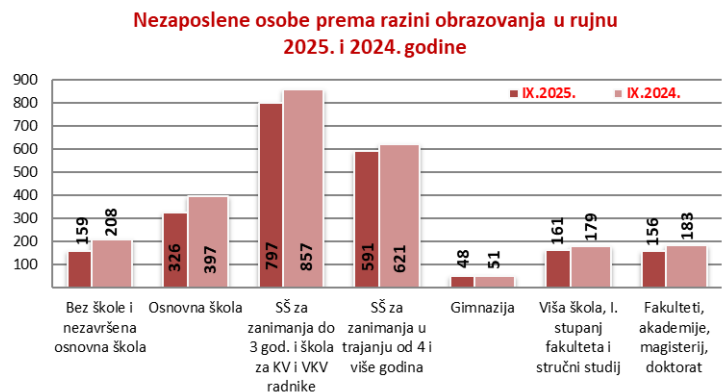
2.3. Nezaposleni prema dobi

S obzirom na dobnu strukturu, udio osoba od 15 do 24 godine iznosi 13,6 % od ukupnog broja nezaposlenih osoba, od 25 do 34 godine 23,5 %, od 35 do 44 godine 17,6 %, od 45 do 54 godine 22,9 %, te iznad 55 godina života 22,3 %.



2.4. Nezaposleni prema razini obrazovanja

Osobe srednjoškolske razine obrazovanja čine većinu u strukturi nezaposlenih – 1.436 osoba ili 68,0 %, osobe niže razine obrazovanja čine 23,0 % ili 485 osoba, a osobe više i visoke obrazovne razine 15,0 % udjela od ukupnog broja nezaposlenih ili 317 osoba.



2.5. Nezaposleni hrvatski branitelji

U ukupnom broju nezaposlenih osoba u rujnu 2025. godine, evidentirana su 124 hrvatska branitelja što je u odnosu na isti mjesec prošle godine za 23,0 % ili 37 osoba manje.

Udio nezaposlenih hrvatskih branitelja u ukupnoj nezaposlenosti u rujnu 2025. godine iznosi 5,5 %.

2.6. Nezaposlene osobe sa invaliditetom

U rujnu 2025. godine, u odnosu na ukupan broj nezaposlenih, evidentirano je 196 osoba sa invaliditetom što je u odnosu na isti mjesec prošle godine za 16,9 % ili 40 osoba manje.

Udio nezaposlenih osoba sa invaliditetom u ukupnoj nezaposlenosti u rujnu 2025. godine iznosi 8,8 %.

2.7. Korisnici novčane naknade za vrijeme nezaposlenosti

U rujnu 2025. godine 579 osoba ili 27,4 % od ukupnog broja nezaposlenih koristilo je novčanu naknadu. Broj korisnika novčane naknade smanjio se u usporedbi s istim mjesecom 2024. godine za 0,2 % ili za 1 osobu.






PRIOPĆENJE ZA JAVNOST
STANJE NA TRŽIŠTU RADA
ŠIBENSKO – KNINSKE ŽUPANIJE**PRIJAVLJENE POTREBE ZA RADNICIMA**

Tijekom rujna 2025. prijavljeno je ukupno 489 radnih mjesta što je za 4,7 % ili 52 radnika više u odnosu na isti mjesec prošle godine.












U strukturi prijavljenih radnih mjesta, 22 radna mjesta ili 4,5 % su sezonskog karaktera.

Područni ured/Ispostava	IX.2025.	VIII.2025.	IX.2024.	Stopa rasta/pada IX.2025./VIII.2025. u %	Stopa rasta/pada IX.2025./IX.2024. u %
Područni ured Šibenik	489	489	467	0,0	4,7
od toga sezonske potrebe	22	40	12	-45,0	83,3

Najveći broj radnih mjesta prijavljeno je iz sljedećih djelatnosti:

-  obrazovanje – 115 ili 23,5 %,
-  djelatnosti zdravstvene zaštite i socijalne skrbi – 95 ili 19,4 %,
-  smještaj te priprema i usluživanje hrane – 67 ili 13,7 %
-  građevinarstvo – 44 ili 9,0 %, te
-  trgovina na veliko i na malo – 35 ili 7,2 %.

Zanimanja sa **10 i više traženih radnika** u rujnu 2025. godine su:

-  pomoćnik/pomoćnica u nastavi – 36
-  čistač/čistačica – 32
-  medicinska sestra/medicinski tehničar opće njege – 28
-  učitelj/učiteljica razredne nastave – 26
-  prodavač/prodavačica – 25
-  doktor/doktorica medicine – 24
-  konobar/konobarica – 19
-  odgojitelj/odgojiteljica predškolske djece – 16
-  radnik/radnica u održavanju – 15
-  nastavnik/nastavnica – 14
-  radnik/radnica niskogradnje – 14.

3. AKTIVNA POLITIKA ZAPOSŁJAVANJA

U mjere aktivne politike zapošljavanja tijekom rujna 2025. novouključene su 72 osobe, tijekom 2025. godine (do 30.09.) novouključeno je 729 osoba, dok je krajem rujna 2025. bilo 556 aktivna korisnika iz prošle i tekuće godine, a 58 korisnika u rujnu je izašlo iz mjera.

	Program / Mjera	Novouključeni korisnici u rujnu 2025.	Novouključeni korisnici u 2025. (do 30.09.2025.)	Aktivni korisnici krajem rujna 2025.	Izašli iz mjera u rujnu 2025.
Vrsta mjere (LMP klasifikacija)	2. Obrazovanje i osposobljavanje	52	424	101	29
	Obrazovanje nezaposlenih osoba i ostalih tražitelja zaposlenja	0	0	0	0
	Obrazovanje za stjecanje kompetencija potrebnih za rad putem vaučera	33	263	69	10
	Osposobljavanje na radnom mjestu	2	18	10	1
	Potpore za usavršavanje	0	0	0	0
	Aktivacijski program	17	143	22	18
	4. Potpore za zapošljavanje	13	84	123	17
	Potpore za zapošljavanje	1	19	18	4
	Potpore za zapošljavanje - zeleno/digitalno	1	2	4	2
	Potpore za pripravništvo	0	0	7	6
	Potpore za pripravništvo i mlade	5	30	30	0
	Potpore za pripravništvo u javnim službama	0	0	5	0
	Potpore za pripravništvo - zeleno/digitalno	0	2	11	2
	Potpore za pripravništvo i mlade - zeleno/digitalno	0	5	7	0
	Zapošljavanje osoba uključenih u program POSAO+	6	26	41	3
	6. Javni radovi	1	45	36	5
	7. Potpore za samozapošljavanje	6	63	178	7
	Potpore za samozapošljavanje	5	58	160	7
	Potpore za samozapošljavanje - zeleno/digitalno	1	5	18	0
	Potpore za proširenje poslovanja	0	0	0	0
	7.1 Mobilnost radne snage - Biram Hrvatsku (bez obzira na samozapošljavanje)	0	18	25	0
	8. Održavanje dohotka	0	95	93	0
	Stalni sezonac	0	1	0	0
Potpore za očuvanje radnih mjesta - skraćivanje radnog vremena	0	94	93	0	
Mjera za zadržavanje radnih mjesta u prerađivačkoj industriji	0	0	0	0	
	UKUPNO	72	729	556	58