

**REGISTRIRANA NEZAPOSLENOST I ZAPOSŁJAVANJE
U GRADU ZAGREBU I ZAGREBAČKOJ ŹUPANIJI
U SIJEČNJU 2026.**

Zagreb, veljača 2026.

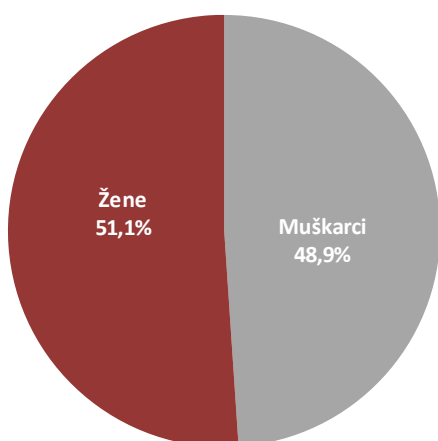
REGISTRIRANA NEZAPOSLENOST KRAJEM SIJEČNJA 2026.

Krajem siječnja 2026. godine u Hrvatskom zavodu za zapošljavanje Područnoj službi Zagreb registrirano je 14.465 nezaposlenih osoba, što je za 5,7% više u odnosu na prethodni mjesec, a za 3,8% manje nego krajem siječnja 2025. godine.

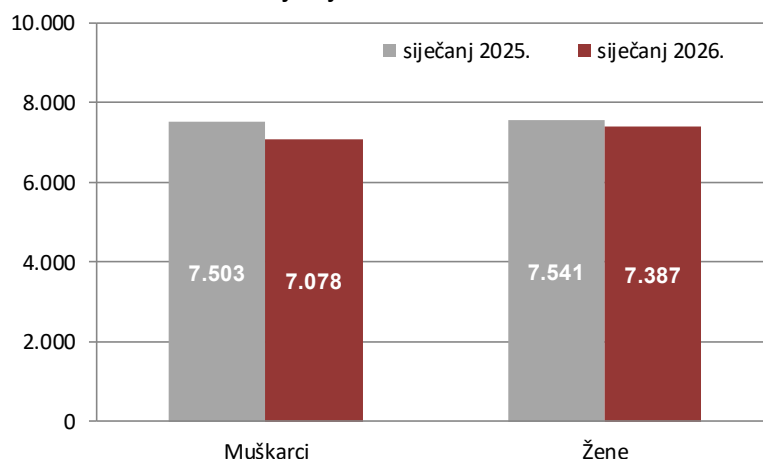
1.1. Nezaposleni prema spolu

U ukupnom broju nezaposlenih, udio žena iznosi 51,1% (7.387), a muškaraca 48,9% (7.078). Prema siječnju 2025. udio nezaposlenih žena je veći, a iznosio je 50,1%.

Struktura nezaposlenih osoba prema spolu u siječnju 2026.



Nezaposlene osobe prema spolu u siječnju 2025. i 2026.

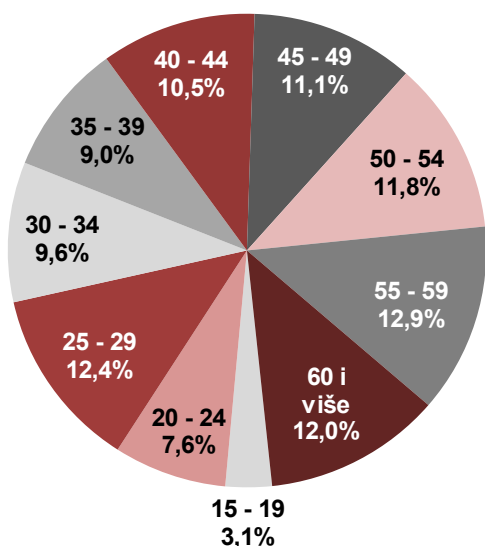


1.2. Nezaposleni prema dobi

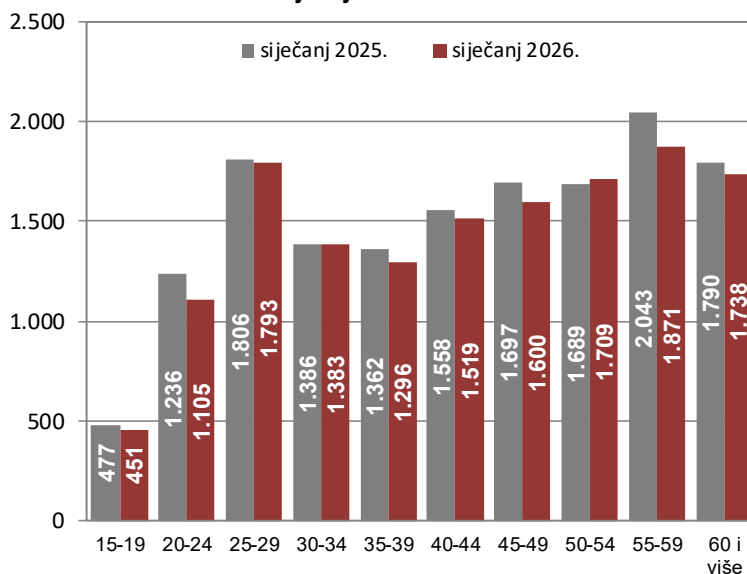
S obzirom na dob, najviše je nezaposlenih osoba od 55 do 59 godina (12,9% ili 1.871 osoba), a zatim slijede osobe u dobi od 25 do 29 godina (12,4% ili 1.793 osobe).

U siječnju 2026. godine, nezaposlenost je u odnosu na isti mjesec prošle godine smanjena u svim dobnim skupinama, osim u dobnj skupini od 50 do 54 godine (povećanje 1,2%). Najveće smanjenje nezaposlenosti je zabilježeno u dobnj skupini od 20 do 24 godine (10,6%), a slijede skupine od 55 do 59 godina (8,4%), od 45 do 49 godina (5,7%), od 15 do 19 godina (5,5%), od 35 do 39 godina (4,8%), 60 i više godina (2,9%), od 40 do 44 godine (2,5%), od 25 do 29 godina (0,7%) te od 30 do 34 godine (0,2%).

Struktura nezaposlenih osoba prema dobi u siječnju 2026.



Nezaposlene osobe prema dobi u siječnju 2025. i 2026.

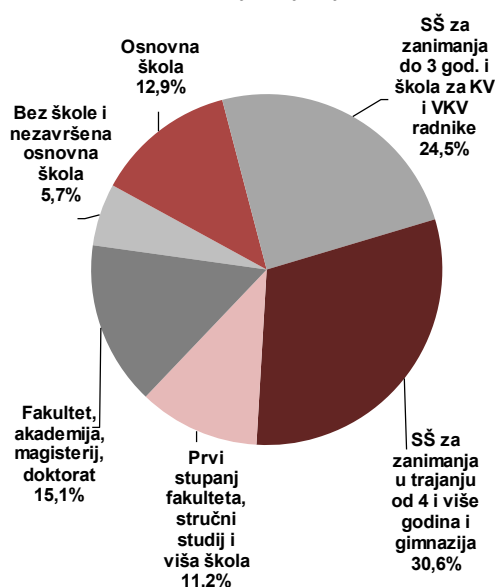


1.3. Nezaposleni prema razini obrazovanja

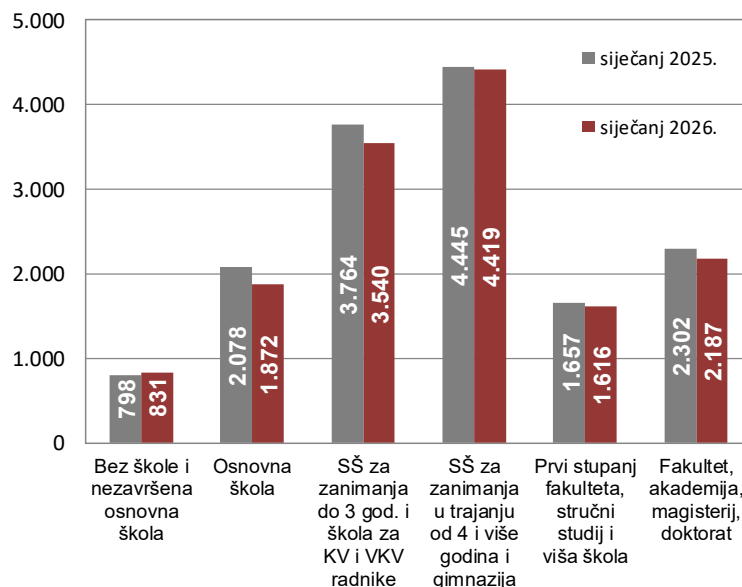
Osobe srednjoškolske razine obrazovanja čine većinu u strukturi nezaposlenih – 55,1% (30,6% s četverogodišnjom te 24,5% s trogodišnjom srednjom školom). Osobe više i visoke razine obrazovanja čine 26,3%, a osobe niže razine 18,6% od ukupnog broja nezaposlenih.

U usporedbi s istim mjesecom prošle godine, broj nezaposlenih osoba smanjen je u svim obrazovnim skupinama, osim u obrazovnoj skupini bez škole i nezavršena osnovna škola (povećanje 4,1%). Najveće smanjenje bilo je u obrazovnoj skupini osnovna škola (9,9%), zatim SŠ za zanimanja do 3 god. i škola za KV i VKV radnike (6,0%), fakultet, akademija, magisterij, doktorat (5,0%), prvi stupanj fakulteta, stručni studij i viša škola (2,5%) te SŠ za zanimanja u trajanju od 4 i više godina i gimnazija (0,6%).

Struktura nezaposlenih osoba prema razini obrazovanja u siječnju 2026.



Nezaposlene osobe prema razini obrazovanja u siječnju 2025. i 2026.



1.4. Nezaposleni po županijama i ispostavama

Na području Grada Zagreba broj registriranih nezaposlenih osoba (10.073) veći je za 6,2% u odnosu na prethodni mjesec, a za 5,5% manji u odnosu na siječanj 2025. godine. U Zagrebačkoj županiji broj nezaposlenih osoba (4.392) veći je za 4,3% u odnosu na prosinac 2025. i za 0,2% također veći u odnosu na siječanj 2025. godine.

Područna služba/ Županija/ Ispostava	siječanj 2026.	prosinao 2025.	siječanj 2025.	Stopa rasta/pada siječanj 2026./ prosinao 2025.	Stopa rasta/pada siječanj 2026./ siječanj 2025.
Zagreb	5.702	5.379	6.126	6,0	-6,9
Zagreb Jug	1.601	1.528	1.662	4,8	-3,7
Zagreb Zapad	2.112	1.968	2.146	7,3	-1,6
Sesvete	658	606	727	8,6	-9,5
GRAD ZAGREB	10.073	9.481	10.661	6,2	-5,5
Dugo Selo	601	559	565	7,5	6,4
Ivanić-Grad	784	760	755	3,2	3,8
Jastrebarsko	295	271	285	8,9	3,5
Samobor	773	770	765	0,4	1,0
Sveti Ivan Zelina	191	178	181	7,3	5,5
Velika Gorica	905	873	1.000	3,7	-9,5
Vrbovec	325	330	299	-1,5	8,7
Zaprešić	518	468	533	10,7	-2,8
ZAGREBAČKA ŽUPANIJA	4.392	4.209	4.383	4,3	0,2
PODRUČNA SLUŽBA ZAGREB	14.465	13.690	15.044	5,7	-3,8

Ako promatramo ispostave, najveći apsolutni broj registriranih nezaposlenih osoba bio je u Ispostavi Zagreb (5.702 ili 39,4%), a slijede Zagreb Zapad (2.112 ili 14,6%) i Zagreb Jug (1.601 ili 11,1%). U odnosu na prethodni mjesec nezaposlenost se povećala u svim ispostavama, osim u ispostavi Vrbovec (smanjenje 1,5%). Najveće povećanje bilo je u ispostavama Zaprešić (10,7%), Jastrebarsko (8,9%), Sesvete (8,6%), Dugo Selo (7,5%), Zagreb Zapad (7,3%) te Sveti Ivan Zelina (također 7,3%). U odnosu na isti mjesec prethodne godine nezaposlenost se povećala u ispostavama Vrbovec (8,7%), Dugo Selo (6,4%), Sveti Ivan Zelina (5,5%), Ivanić-Grad (3,8%), Jastrebarsko (3,5%) i Samobor (1,0%), a smanjena u ispostavama Velika Gorica (9,5%), Sesvete (također 9,5%), Zagreb (6,9%), Zagreb Jug (3,7%), Zaprešić (2,8%) te Zagreb Zapad (1,6%).

1.5. Korisnici novčane naknade za vrijeme nezaposlenosti

U siječnju 2026. novčanu naknadu za vrijeme nezaposlenosti koristilo je 3.688 nezaposlenih osoba ili 25,5% od ukupnog broja nezaposlenih. U odnosu na prethodni mjesec, broj korisnika novčane naknade je veći za 4,7% i za 23,8% također veći u odnosu na siječanj 2025. godine.

2. ULASCI U NEZAPOSLENOST I IZLASCI IZ NEZAPOSLENOSTI U SIJEČNJU 2026.

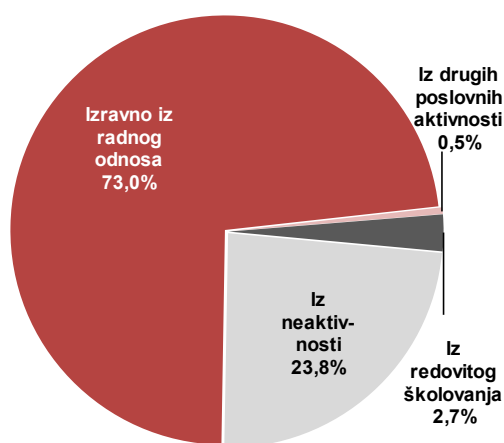
2.1. Ulasci u evidenciju nezaposlenih

Ulasci u evidenciju nezaposlenih (tzv. novoprijavljene nezaposlene osobe) prema svom prethodnom statusu aktivnosti mogu biti: iz rada (radnog odnosa ili drugih poslovnih aktivnosti), iz redovitog školovanja te iz neaktivnosti (tj. oni koji nisu bili zaposleni niti su upravo završili školovanje).

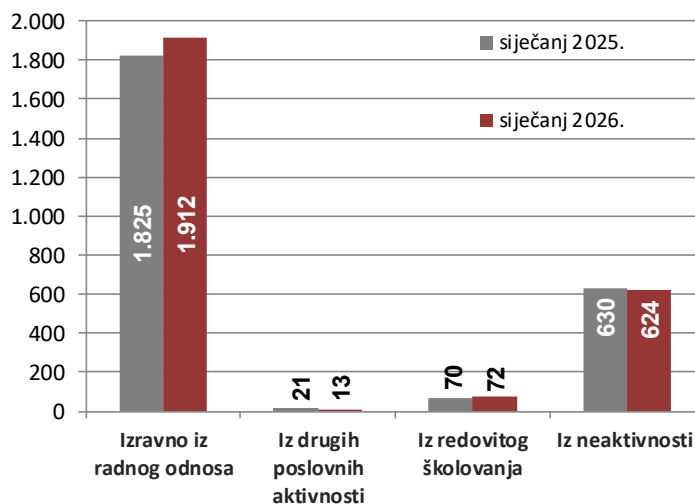
Područna služba/županija	siječanj 2026.	prosinac 2025.	siječanj 2025.	Stopa rasta/pada siječanj 2026./prosinac 2025.	Stopa rasta/pada siječanj 2026./siječanj 2025.
PODRUČNA SLUŽBA ZAGREB	2.621	1.766	2.546	48,4	2,9
GRAD ZAGREB	1.869	1.232	1.877	51,7	-0,4
ZAGREBAČKA ŽUPANIJA	752	534	669	40,8	12,4

Tijekom siječnja 2026. godine u evidenciju nezaposlenih novoprijavljena je 2.621 osoba, što je za 48,4% više u odnosu na prethodni mjesec i za 2,9% također više u odnosu na siječanj 2025. godine, i to: 1.912 osoba izravno iz radnog odnosa (73,0%), 624 osobe iz neaktivnosti (23,8%), 72 osobe iz redovitog školovanja (2,7%) te 13 osoba (0,5%) iz individualne poljoprivrede ili drugog oblika rada.

Struktura ulazaka u evidenciju nezaposlenih u siječnju 2026.



Ulasci u evidenciju nezaposlenih u siječnju 2025. i 2026.



S obzirom na djelatnost prethodnog zaposlenja, najviše osoba izravno iz radnog odnosa došlo je iz sljedećih djelatnosti:

- trgovina na veliko i na malo – 300 ili 15,7%
- prerađivačka industrija – 251 ili 13,1%
- smještaj te priprema i usluživanje hrane – 220 ili 11,5%
- stručne, znanstvene i tehničke djelatnosti – 165 ili 8,6%
- administrativne i pomoćne uslužne djelatnosti – 148 ili 7,7%
- prijevoz i skladištenje – 131 ili 6,9%
- građevinarstvo – 126 ili 6,6%.

2.2. Izlasci iz evidencije nezaposlenih

Ukupno je tijekom siječnja 2026. godine iz evidencije nezaposlenih izašlo 1.846 osoba, što je za 12,0% manje nego u prethodnom mjesecu, a za 3,4% više nego u siječnju 2025. godine.

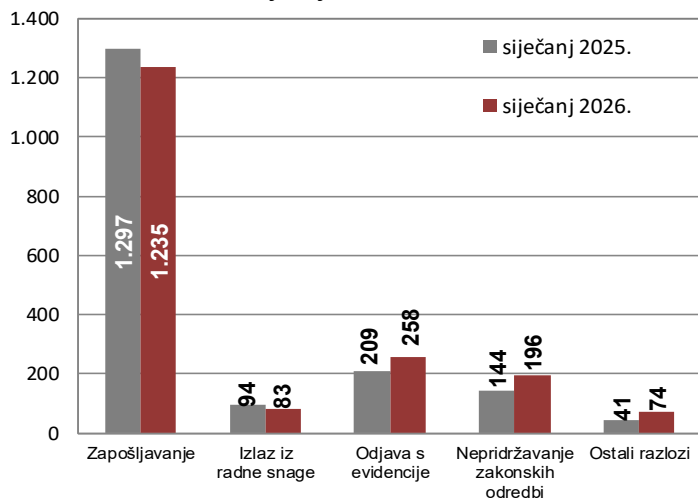
Područna služba/Županija	siječanj 2026.	prosinac 2025.	siječanj 2025.	Stopa rasta/pada siječanj 2026./prosinac 2025.	Stopa rasta/pada siječanj 2026./siječanj 2025.
PODRUČNA SLUŽBA ZAGREB	1.846	2.098	1.785	-12,0	3,4
GRAD ZAGREB	1.277	1.497	1.256	-14,7	1,7
ZAGREBAČKA ŽUPANIJA	569	601	529	-5,3	7,6

Od toga je zaposleno 1.235 osoba, i to: 1.135 osoba na temelju zasnivanja radnog odnosa i 100 osoba na temelju drugih poslovnih aktivnosti (ostvarivanje mjesečnog primitka odnosno dohotka koji je veći od prosječne isplaćene novčane naknade u prethodnoj kalendarskoj godini, registriranje trgovačkog društva ili druge pravne osobe, stjecanje 25% udjela u trgovačkom društvu ili drugoj pravnoj osobi te registriranje obrta, slobodnog zanimanja ili djelatnosti poljoprivrede i šumarstva i dr.).

Struktura izlazaka iz nezaposlenosti u siječnju 2026.



Izlasci iz evidencije nezaposlenih u siječnju 2025. i 2026.



Zapošļavanje iz evidencije Zavoda na temelju radnog odnosa manje je u odnosu na prethodni mjesec za 2,9% i za 3,4% također manje u odnosu na sijećanj 2025.

Najveći broj osoba zaposlio se u ovim djelatnostima:

- trgovina na veliko i na malo – 227 ili 20,0%
- obrazovanje – 137 ili 12,1%
- prerađivaćka industrija – 125 ili 11,0%
- djelatnosti zdravstvene zaštite i socijalne skrbi – 94 ili 8,3%
- smještaj te priprema i usluživavanje hrane – 84 ili 7,4%
- administrativne i pomoćne uslužne djelatnosti – također 84 ili 7,4%
- stručne, znanstvene i tehničke djelatnosti – 82 ili 7,2%.

Istovremeno je u sijećnju 2026. godine 611 osoba izašlo iz evidencije nezaposlenih zbog ostalih razloga, npr. zbog nepridrživavanja zakonskih odredbi, odjave s evidencije i dr.

3. PRIJAVLJENE POTREBE ZA RADNICIMA

Tijekom sijećnja 2026. godine Hrvatskom zavodu za zapošļavanje Područnoj službi Zagreb prijavljena su 6.052 slobodna radna mjesta, što je za 54,9% više u odnosu na prethodni mjesec, a za 12,7% manje u odnosu na sijećanj 2025. godine.

Područna služba/Županija	sijećanj 2026.	prosinac 2025.	sijećanj 2025.	Stopa rasta/pada sijećanj 2026./prosinac 2025.	Stopa rasta/pada sijećanj 2026./sijećanj 2025.
PODRUČNA SLUŽBA ZAGREB	6.052	3.907	6.930	54,9	-12,7
GRAD ZAGREB	4.771	3.162	5.858	50,9	-18,6
ZAGREBAČKA ŽUPANIJA	1.281	745	1.072	71,9	19,5

Najveći broj slobodnih radnih mjesta bio je iz područja djelatnosti:

- zdravstvene zaštite i socijalne skrbi – 1.338 ili 22,1%
- obrazovanje – 1.175 ili 19,4%
- prerađivaćka industrija – 653 ili 10,8%
- administrativne i pomoćne uslužne djelatnosti – 621 ili 10,3%
- trgovina na veliko i na malo – 461 ili 7,6%
- građevinarstvo – 441 ili 7,3%.

4. AKTIVNA POLITIKA ZAPOSŁJAVANJA

U mjere aktivne politike zapošljavanja tijekom siječnja 2026. novouključene su 592 osobe, tijekom 2025. godine (do 31.12.) novouključeno je 9.086 osoba, dok je krajem siječnja 2026. bio 6.471 aktivni korisnik.

Program / Mjera		NOVOUKLJUČENI U SIEČNJU 2026.			NOVOUKLJUČENI U 2025. (DO 31.12.)			AKTIVNI KORISNICI KRAJEM SIEČNJA 2026.		
		PODRUČNA SLUŽBA ZAGREB	GRAD ZAGREB	ZAGRE-BAČKA ŽUPANIJA	PODRUČNA SLUŽBA ZAGREB	GRAD ZAGREB	ZAGRE-BAČKA ŽUPANIJA	PODRUČNA SLUŽBA ZAGREB	GRAD ZAGREB	ZAGRE-BAČKA ŽUPANIJA
UKUPNO		592	568	24	9.086	8.092	994	6.471	5.337	1.134
Vrsta mjere (LMP klasifikacija)	2. Obrazovanje i osposobljavanje	503	502	1	5.386	5.368	18	2.007	2.000	7
	Obrazovanje za stjecanje kompetencija potrebnih za rad putem vaučera	497	496	1	5.089	5.084	5	1.996	1.994	2
	Aktivacijski program	6	6	0	245	245	0	6	6	0
	Obrazovanje nezaposlenih osoba i ostalih tražitelja zaposlenja	0	0	0	0	0	0	0	0	0
	Osposobljavanje na radnom mjestu	0	0	0	20	7	13	5	0	5
	Potpore za usavršavanje	0	0	0	32	32	0	0	0	0
	4. Potpore za zapošljavanje	13	12	1	1.749	1.389	360	1.699	1.360	339
	Potpore za zapošljavanje	2	2	0	523	352	171	501	337	164
	Potpore za zapošljavanje osoba uključenih u Program POSAO+	1	1	0	142	129	13	139	127	12
	Potpore za zapošljavanje - zeleno/digitalno	2	1	1	70	59	11	70	59	11
	Potpore za zapošljavanje u Sisačko-moslavačkoj županiji	0	0	0	0	0	0	0	0	0
	Potpore za pripravništvo i mlade	8	8	0	849	699	150	809	672	137
	Potpore za pripravništvo i mlade - zeleno/digitalno	0	0	0	163	149	14	180	165	15
	Potpore za pripravništvo u javnim službama	0	0	0	2	1	1	0	0	0
	6. Javni radovi	0	0	0	31	29	2	11	11	0
	7. Potpore za samozapošljavanje	55	41	14	1.192	862	330	2.529	1.819	710
	Potpore za samozapošljavanje	47	33	14	951	674	277	2.039	1.440	599
	Potpore za samozapošljavanje - zeleno/digitalno	8	8	0	241	188	53	490	379	111
	7.1. Mobilnost radne snage - Biram Hrvatsku (bez obzira na samozapošljavanje)	21	13	8	169	108	61	225	147	78
	8. Održavanje dohotka	0	0	0	559	336	223	0	0	0
Potpore za očuvanje radnih mjesta - skraćivanje radnog vremena	0	0	0	0	0	0	0	0	0	
Mjera za zadržavanje radnih mjesta u prerađivačkoj industriji	0	0	0	511	288	223	0	0	0	
Stalni sezonac	0	0	0	48	48	0	0	0	0	