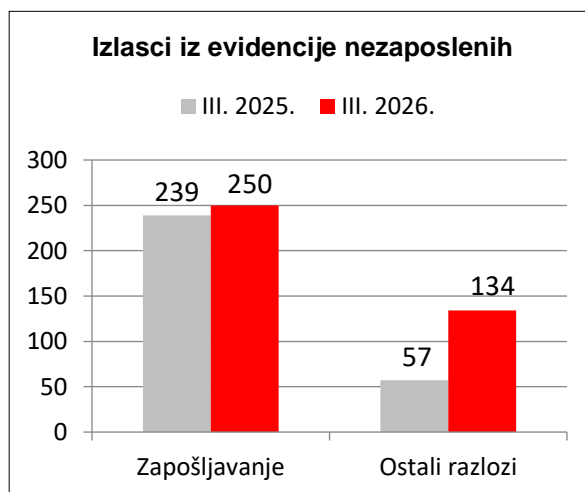


# PROMJENE U EVIDENTIRANOJ NEZAPOSLENOSTI TIJEKOM OŽUJKA TE STANJE REGISTRIRANE NEZAPOSLENOSTI NA KRAJU OŽUJKA 2026. GODINE U KOPRIVNIČKO-KRIŽEVAČKOJ ŽUPANIJI

## 1. MJESEČNE PROMJENE U EVIDENTIRANOJ NEZAPOSLENOSTI TIJEKOM OŽUJKA 2026.

### 1.1. Izlasci iz evidencije nezaposlenih

Ukupno su tijekom ožujka 2026. godine iz evidencije nezaposlenih izašle 384 osobe (za 0,3 % više nego u veljači te za 29,7 % više nego u ožujku prethodne godine) pri čemu se 56,8 % odnosi na muškarce, a 43,2 % na žene. Od toga je zaposleno 250 osoba (65,1 % od ukupnih izlazaka), i to: 237 (94,8 %) na temelju zasnivanja radnog odnosa i 13 (5,2 %) na temelju drugih poslovnih aktivnosti (registriranje obrta, slobodnog zanimanja ili djelatnosti poljoprivrede i šumarstva, registriranje trgovačkog društva ili druge pravne osobe, stjecanje 25 % udjela u trgovačkom društvu ili drugoj pravnoj osobi, itd.).



Evidentirano zapošljavanje na temelju radnog odnosa najčešće je realizirano u sljedećim djelatnostima:

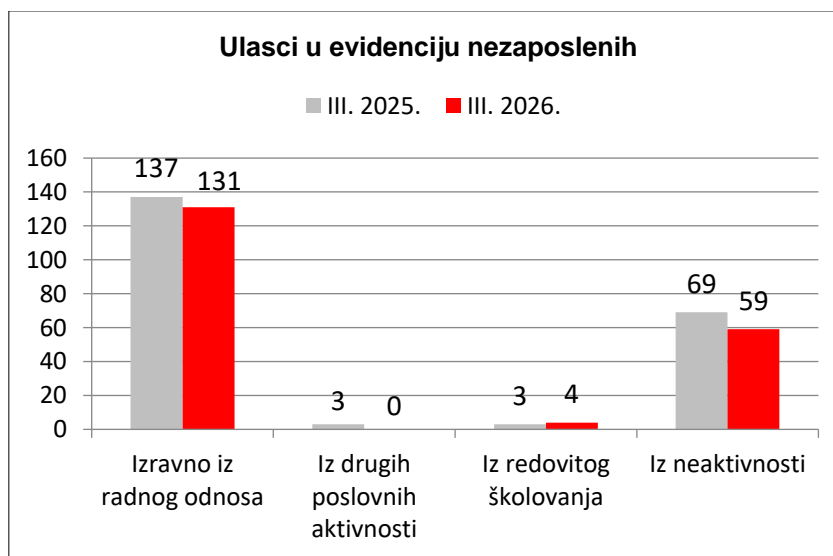
- prerađivačka industrija – 72 osobe ili 30,4 %
- građevinarstvo – 29 osoba ili 12,2 %
- trgovina na veliko i na malo – 25 osoba ili 10,5 %
- smještaj te priprema i usluživanja hrane – 18 osoba ili 7,6 %
- administrativne i pomoćne uslužne djelatnosti – 17 osoba ili 7,2 %
- zdravstvena zaštita i socijalna skrb – 15 osoba ili 6,3 %
- obrazovanje – 13 osoba ili 5,5 %
- poljoprivreda, šumarstvo i ribarstvo – 13 osoba ili 5,5 %.

Istodobno su 134 osobe izašle iz evidencije nezaposlenih osoba zbog ostalih razloga sukladno Zakonu, a pojedinačno u najvećem udjelu slijede: odjava s evidencije (55 osoba ili 14,3 %), neaktivnost u traženju posla (37 osoba ili 9,6 %), nije raspoloživ za rad (12 osoba ili 3,1 %), odbio zaposlenje koje odgovara stručnoj spremi i radnom iskustvu do utvrđivanja profesionalnog plana/ponuđena zaposlenja iz utvrđenog PP-a izvan mjesta prebivališta ili uobičajenog boravišta do 50 km uz osigurani prijevoz ili troškove prijevoza (11 osoba ili 2,9 %) te odbio ili bez opravdanog razloga prekinuo obrazovanje sukladno procijenjenim psihofizičkim mogućnostima koje je organizirao Zavod (5 osoba ili 1,3 %).

## 1.2. Ulasci u evidenciju nezaposlenih

Ulasci u evidenciju nezaposlenih (tzv. novoprijavljene nezaposlene osobe) prema svome prethodnome statusu aktivnosti mogu biti: iz rada (radnoga odnosa ili drugih poslovnih aktivnosti), iz redovitog školovanja te iz neaktivnosti (tj. oni koji nisu bili niti zaposleni niti su upravo završili školovanje).

Novoprijavljenih osoba je tijekom ožujka bilo 194 (za 16,4 % manje nego u veljači te za 8,5 % manje nego u ožujku prethodne godine), od čega izravno iz radnog odnosa dolazi 131 osoba ili 67,5 %, iz redovitog školovanja 4 osobe ili 2,1 % te iz neaktivnosti 59 osoba ili 30,4 %. Prema spolu, u evidenciju je ušlo 106 muškaraca ili 54,6 % i 88 žena ili 45,4 %. Najviše novoprijavljenih osoba bilo je u Ispostavi Koprivnica (104 osobe ili 53,6 %), zatim u Ispostavi Đurđevac (55 osoba ili 28,4 %) te najmanje u Ispostavi Križevci (35 osoba ili 18,0 %).



Nezaposlene osobe izravno iz radnog odnosa najviše dolaze iz prerađivačke industrije (26 osoba ili 19,8 %), trgovine na veliko i na malo (18 osoba ili 13,7 %), obrazovanja (14 osoba ili 10,7 %), građevinarstva (11 osoba ili 8,4 %), prijevoza i skladištenja (10 osoba ili 7,6 %), administrativnih i pomoćnih uslužnih djelatnosti (10 osoba ili 7,6 %), smještaja te pripreme i usluživanja hrane (9 osoba ili 6,9 %) te iz javne uprave i obrane; obveznog socijalnog osiguranja (9 osoba ili 6,9 %).

## 2. PRIJAVLJENE POTREBE ZA RADNOM SNAGOM

Područni ured Križevci tijekom izvještajnog mjeseca evidentira 499 *potreba za radnicima* od strane poslodavaca, što je za 12,1 % manje nego u veljači te za 3,7 % više nego u ožujku prethodne godine.

Promatrano prema djelatnostima, najviše je potreba iskazano u obrazovanju (117 osoba ili 23,4 %), prerađivačkoj industriji (105 osoba ili 21,0 %), trgovini na veliko i na malo (67 osoba ili 13,4 %), djelatnosti zdravstvene zaštite i socijalne skrbi (66 osoba ili 13,2 %), stručnim, znanstvenim i tehničkim djelatnostima (35 osoba ili 7,0 %) te u građevinarstvu (21 osoba ili 4,2 %).

Najtraženija zanimanja u mjesecu ožujku su: prodavač/prodavačica (31 osoba), odgojitelj/odgojiteljica predškolske djece (27 osoba), bravar/bravarica (25 osoba), medicinska sestra/medicinski tehničar opće njege (22 osobe), nastavnik/nastavnica (20 osoba), fasader/fasaderka (15 osoba), konobar/konobarica (14 osoba), kuhar/kuharica i radnik/radnica na proizvodnoj liniji (po 13 osoba), radnik/radnica visokogradnje (12 osoba), čistač/čistačica (11 osoba), prehrambeni tehničar/prehrambena tehničarka, administrativni službenik/

administrativna službenica, monter/monterka metalnih konstrukcija i strojobravar/strojobravarica (po 10 osoba), skladištar/skladištarka (9 osoba), njegovatelj/negovateljica u ustanovi (8 osoba), inženjer/inženjerka strojarstva i ručni pakirer/ručna pakirerka (po 7 osoba), pomoćnik/pomoćnica u nastavi, vozač/vozačica teretnog vozila, poljoprivredni radnik/poljoprivredna radnica i pomoćni kuhar/pomoćna kuharica (po 6 osoba), edukacijski rehabilitator/edukacijska rehabilitatorica, strojarski tehničar/strojarska tehničarka, knjigovođa/knjigovotkinja, njegovatelj/negovateljica u kući, mesar/mesarica i vozač/vozačica lakog dostavnog vozila (po 5 osoba), fizioterapeutski tehničar/fizioterapeutska tehničarka, cvječar/cvječarica, automehaničar/automehaničarka, električar/električarka i radnik/radnica za pomoć u kući (po 4 osobe) te prehrambeni tehnolog/prehrambena tehnologinja, suradnik/suradnica u praktičnoj nastavi, nastavnik/nastavnica matematike, učitelj/učiteljica razredne nastave, učitelj/učiteljica fizike, učitelj/učiteljica matematike, novinar/novinarica, strojarski inženjer/strojarska inženjerka, ekonomist/ekonomistica, socijalni radnik/socijalna radnica, CNC operater/operatorica, instalater/instalaterka grijanja i klimatizacije i tesarski radnik/tesarska radnica (po 3 osobe).

### 3. REGISTRIRANA NEZAPOSLENOST KRAJEM OŽUJKA 2026. GODINE

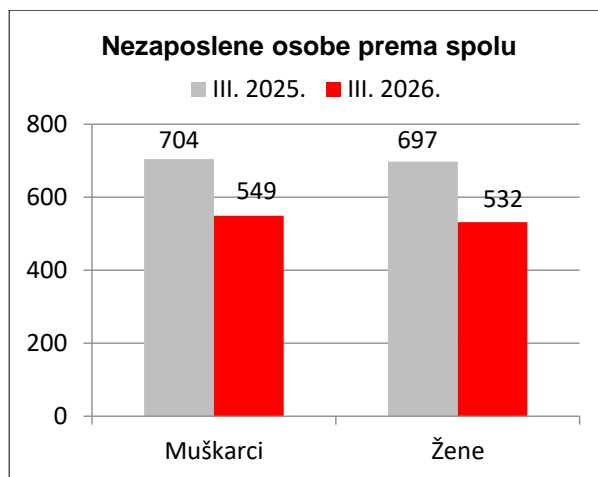
Krajem mjeseca ožujka 2026. godine na području Koprivničko-križevačke županije evidentirana je 1.081 nezaposlena osoba, što je u odnosu na veljaču manje za 190 nezaposlenih osoba ili 14,9 %, a u odnosu na ožujak prethodne godine manje za 320 nezaposlenih osoba ili 22,8 %.

Ispostava	Muškarci	Žene	Ukupno
Đurđevac	169	167	336
Koprivnica	336	315	651
Križevci	44	50	94
<b>Ukupno PU</b>	<b>549</b>	<b>532</b>	<b>1.081</b>

U odnosu na prethodni mjesec u svim Ispostavama je evidentiran pad broja nezaposlenih osoba, i to u Ispostavi Đurđevac za 53 osobe ili 13,6 %, u Ispostavi Koprivnica za 103 osobe ili 13,7 % te u Ispostavi Križevci za 34 osobe ili 26,6 %.

#### 3.1. Spolna struktura nezaposlenih osoba

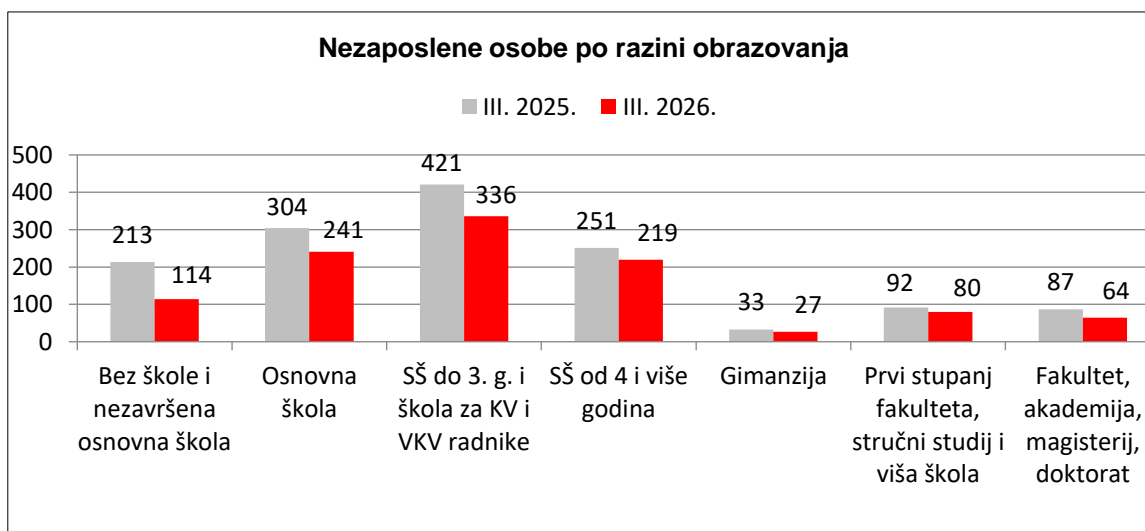
U ukupnom broju nezaposlenih osoba, žene čine udio od 49,2 % (532 žene), a muškarci udio od 50,8 % (549 muškaraca).



U usporedbi s istim mjesecom prethodne godine broj nezaposlenih žena smanjio se za 165 žena ili 23,7 %, a broj nezaposlenih muškaraca se smanjio za 155 muškaraca ili 22,0 %. U usporedbi s prethodnim mjesecom broj nezaposlenih žena smanjio se za 78 žena ili 12,8 %, a broj nezaposlenih muškaraca se smanjio za 112 muškaraca ili 16,9 %.

### 3.2. Struktura nezaposlenih osoba prema razini obrazovanja

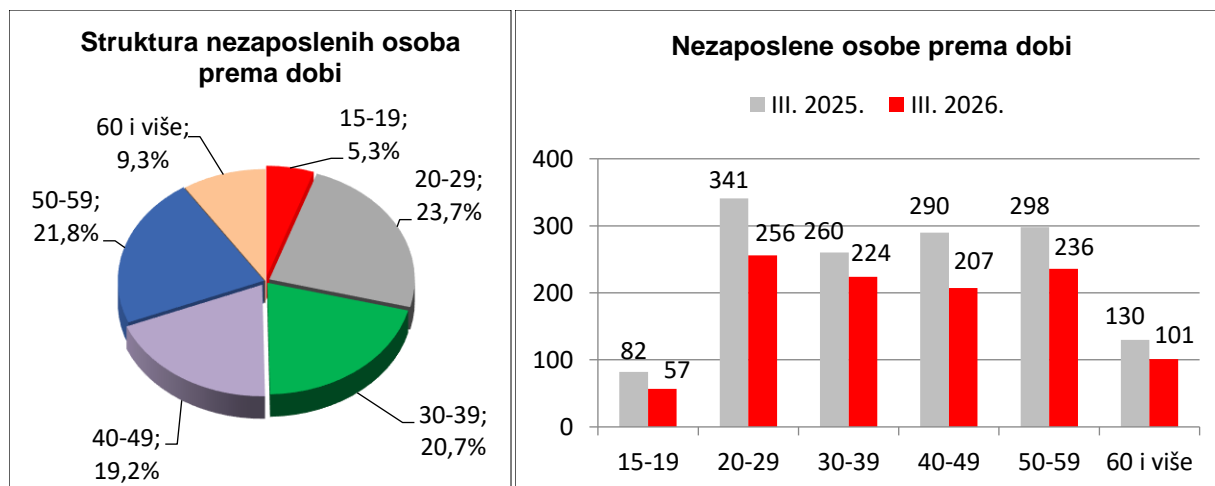
U obrazovnoj strukturi nezaposlenih osoba najbrojnije su osobe sa završenom srednjom školom za zanimanja u trajanju do 3 godine i školom za KV i VKV radnike (336 osoba ili 31,1 %), zatim slijede osobe sa završenom osnovnom školom (241 osoba ili 22,3 %) te osobe sa završenom srednjom školom u trajanju od 4 i više godina (219 osoba ili 20,3 %).



### 3.3. Struktura nezaposlenih osoba po dobi

Promatramo li udio u nezaposlenosti prema dobnim skupinama, krajem mjeseca ožujka najveći udio u evidenciji bilježe osobe dobnе skupine 20-29 godina (23,7 %), 50-59 godina (21,8 %) i 30-39 godina (20,7 %).

Krajem ožujka 2026. godine u evidenciji je bilo registrirano 313 nezaposlenih mladih osoba do 29 godina starosti s udjelom od 29,0 % u ukupnom broju nezaposlenih osoba, što je u odnosu na veljaču manje za 85 osoba ili 21,4 %, a u odnosu na ožujak prethodne godine manje za 110 osoba ili 26,0 %.



### 3.4. Korisnici novčane naknade za vrijeme nezaposlenosti

Tijekom ožujka 2026. godine novčanu je naknadu koristila 341 nezaposlena osoba, što je 31,5 % ukupnog broja evidentiranih nezaposlenih osoba. Taj je broj za 93 korisnika ili 21,4 % manji od broja korisnika u mjesecu veljači, dok u odnosu na ožujak prethodne godine bilježi pad za 11 korisnika ili 3,1 %. Muškarci čine 49,9 % ukupnog broja korisnika naspram 50,1 % žena, a najveći broj korisnika prema razini obrazovanja čine osobe sa završenom srednjom školom za zanimanja u trajanju do 3 godine i školom za KV i VKV radnike (31,7 %).

## 4. AKTIVNA POLITIKA ZAPOŠLJAVANJA

Tijekom ožujka 2026. godine u mjere aktivne politike zapošljavanja iz nadležnosti Hrvatskoga zavoda za zapošljavanje novouključene su 173 osobe, i to 83 muškarca (48,0 %) i 90 žena (52,0 %).

Novouključene osobe u ožujku obuhvaćene su sljedećim mjerama: Obrazovanje za stjecanje kompetencija potrebnih za rad putem vaučera 111 osoba (64,2 %), Potpore za pripravništvo i mlade 12 osoba (6,9 %), Aktivacijski program 10 osoba (5,8 %), Potpore za zapošljavanje 10 osoba (5,8 %), Potpore za samozapošljavanje 7 osoba (4,0 %), Mjera za zadržavanje radnih mjesta u prerađivačkoj industriji 6 osoba (3,5 %), Potpore za pripravništvo i mlade - zeleno/digitalno 6 osoba (3,5 %), Potpore za zapošljavanje osoba uključenih u program POSAO+ 5 osoba (2,9 %), Osposobljavanje na radnom mjestu 3 osobe (1,7 %), Potpore za zapošljavanje - zeleno/digitalno 2 osobe (1,2 %) i Mobilnost radne snage – Biram Hrvatsku 1 osoba (0,6 %).

U programima aktivne politike zapošljavanja krajem ožujka bilo je 820 aktivnih korisnika, od čega 552 korisnika (67,3 %) iz prethodnih godina i 268 korisnika (32,7 %) iz tekuće godine.

Tablica u nastavku daje pregled ukupnog broja korisnika po mjerama na kraju ožujka 2026. godine.

NAZIV MJERE	Novouključeni u mjere u ožujku 2026. g.	Novouključeni u 2026. g. (do 31. 3.)	Aktivni korisnici na 31. 3. 2026.
<b>2. Obrazovanje i osposobljavanje</b>	<b>124</b>	<b>228</b>	<b>305</b>
- Obrazovanje nezaposlenih osoba i ostalih tražitelja zaposlenja	0	0	0
- Obrazovanje za stjecanje kompetencija potrebnih za rad putem vaučera	111	210	286
- Aktivacijski program	10	13	10
- Osposobljavanje na radnom mjestu	3	5	9
- Potpore za usavršavanje	0	0	0
<b>4. Potpore za zapošljavanje</b>	<b>35</b>	<b>35</b>	<b>259</b>
- Potpore za zapošljavanje	10	10	64
- Potpore za zapošljavanje osoba uključenih u program POSAO+	5	5	32
- Potpore za zapošljavanje – zeleno/digitalno	2	2	40
- Potpore za pripravništvo i mlade	12	12	81
- Potpore za pripravništvo i mlade – zeleno/digitalno	6	6	42
<b>6. Javni radovi</b>	<b>0</b>	<b>0</b>	<b>1</b>
<b>7. Potpore za samozapošljavanje</b>	<b>7</b>	<b>9</b>	<b>211</b>
- Potpore za samozapošljavanje	7	8	191

<b>NAZIV MJERE</b>	<b>Novouključeni u mjere u ožujku 2026. g.</b>	<b>Novouključeni u 2026. g. (do 31. 3.)</b>	<b>Aktivni korisnici na 31. 3. 2026.</b>
- Potpore za samozapošljavanje – zeleno/digitalno	0	1	20
<b>7.1. Mobilnost radne snage – Biram Hrvatsku</b>	<b>1</b>	<b>1</b>	<b>38</b>
<b>8. Održavanje dohotka</b>	<b>6</b>	<b>6</b>	<b>6</b>
- Mjera za zadržavanje radnih mjesta u prerađivačkoj industriji	6	6	6
- Stalni sezonac	0	0	0
<b>UKUPNO:</b>	<b>173</b>	<b>279</b>	<b>820</b>