



PRIOPĆENJE ZA JAVNOST

Promjene u evidentiranoj nezaposlenosti tijekom veljače te stanje registrirane nezaposlenosti na kraju veljače 2026. godine

Šibenik, ožujak 2026.

1. MJESEČNE PROMJENE U EVIDENTIRANOJ NEZAPOSLENOSTI TIJEKOM VELJAČE 2026.

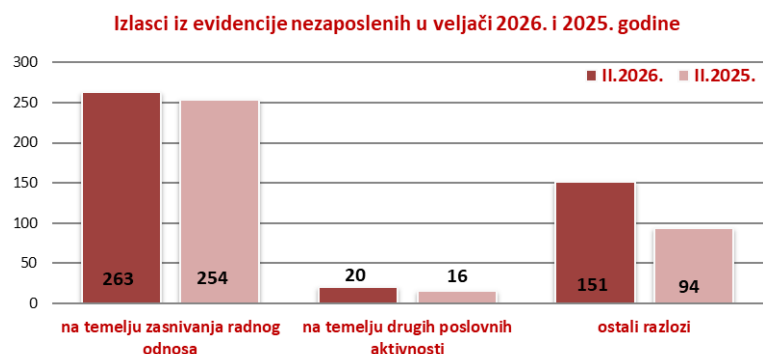
1.1. Izlasci iz evidencije nezaposlenih

Ukupno je tijekom veljače 2026. godine iz evidencije nezaposlenih izašlo 434 osobe što je za 125 osoba ili 40,5 % više nego u siječnju 2026., dok je za 70 osoba ili 19,2 % također više nego u istom mjesecu prošle godine.







Od toga je bilo 231 muškarac (53,2 %) i 203 žene (46,8 %).

Područni ured/Ispostava	II.2026.	I.2026.	II.2025.	Stopa rasta/pada II.2026./I.2026. u %	Stopa rasta/pada II.2026./II.2025. u %
Drniš	38	35	24	8,6	58,3
Knin	84	81	72	3,7	16,7
Šibenik	261	160	219	63,1	19,2
Vodice	51	33	49	54,5	4,1
Područni ured Šibenik	434	309	364	40,5	19,2

Od toga je zaposleno 283 osobe, i to: 263 osobe (ili 92,9 %) temeljem zasnivanja radnog odnosa i 20 osoba (ili 7,1 %) na temelju drugih poslovnih aktivnosti (ostvarivanje mjesečnog primitka odnosno dohotka od druge samostalne djelatnosti većega od prosječno isplaćene novčane naknade u prethodnoj kalendarskoj godini, registriranje trgovačkog društva, obrta, prijava na poljoprivredno osiguranje, zapošljavanje prema posebnim propisima, i dr.).



Evidentirano zapošljavanje na temelju radnog odnosa najčešće se realiziralo u sljedećim djelatnostima:

-  smještaj te priprema i usluživanje hrane – 61 osoba ili 23,2 %,
-  trgovina na veliko i na malo – 40 osoba ili 15,2 %,
-  prerađivačka industrija – 25 osoba ili 9,5 %,
-  građevinarstvo – 23 osobe ili 8,7 %,
-  obrazovanje – 23 osobe ili 8,7 %,
-  prijevoz i skladištenje – 19 osoba ili 7,2 %.

Istovremeno je u veljači 2026. godine 151 osoba izašla iz evidencije nezaposlenih zbog ostalih razloga sukladno zakonu, npr. izlaska iz radne snage (umirovljenje, uključanje u redovito školovanje), nepridržavanja zakonskih odredbi (ne traže aktivno posao, neraspoloživi za rad), odjave s evidencije i dr., što je za 60,6 % ili 57 osoba više nego u istom mjesecu prošle godine.

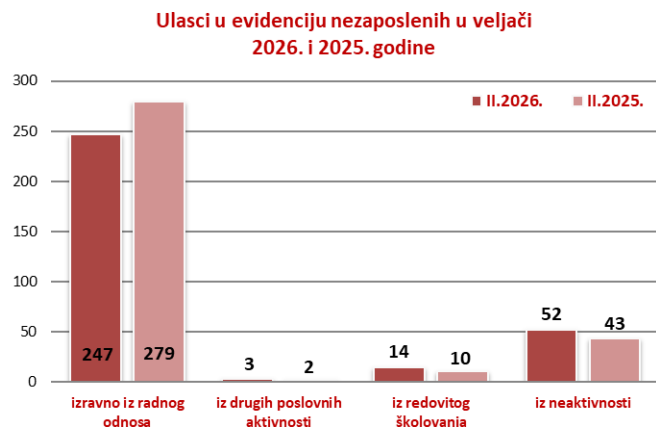
1.2. Ulasci u evidenciju nezaposlenih

Ulasci u evidenciju nezaposlenih (tzv. novoprijavljene nezaposlene osobe) prema svome prethodnom statusu aktivnosti mogu biti: iz rada (radnoga odnosa ili drugih poslovnih aktivnosti), iz redovitoga školovanja te iz neaktivnosti (tj. oni koji nisu bili niti zaposleni niti su upravo završili školovanje).






Područni ured/Ispostava	II.2026.	I.2026.	II.2025.	Stopa rasta/pada II.2026./I.2026. u %	Stopa rasta/pada II.2026./II.2025. u %
Drniš	29	50	22	-42,0	31,8
Knin	52	94	59	-44,7	-11,9
Šibenik	193	329	205	-41,3	-5,9
Vodice	42	104	48	-59,6	-12,5
Područni ured Šibenik	316	577	334	-45,2	-5,4

Tijekom veljače 2026. u evidenciju nezaposlenih novoprijavljeno je ukupno 316 osoba (za 45,2 % ili 261 osobu manje nego u siječnju 2026. godine i za 5,4 % ili 18 osoba također manje nego u istom mjesecu prošle godine), i to: 247 osoba izravno iz radnog odnosa (78,2 %), 52 osobe iz neaktivnosti (16,5 %), 14 osoba iz redovitog školovanja (4,4 %) te 3 osobe (0,9 %) iz drugih poslovnih aktivnosti.

Od toga je bilo 166 muškaraca (52,5 %) i 150 žena (47,5 %).



S obzirom na djelatnost prethodnog zaposlenja, najviše osoba izravno iz radnog odnosa došlo je iz sljedećih djelatnosti:

-  smještaj te priprema i usluživanje hrane – 48 osoba ili 19,4 %,
-  trgovina na veliko i na malo – 39 osoba ili 15,8 %,
-  građevinarstvo – 29 osoba ili 11,7 %,
-  prijevoz i skladištenje – 22 osobe ili 8,9 %, te
-  administrativne i pomoćne uslužne djelatnosti – 18 osoba ili 7,3 %.

2. REGISTRIRANA NEZAPOSLENOST KRAJEM VELJAČE 2026. GODINE

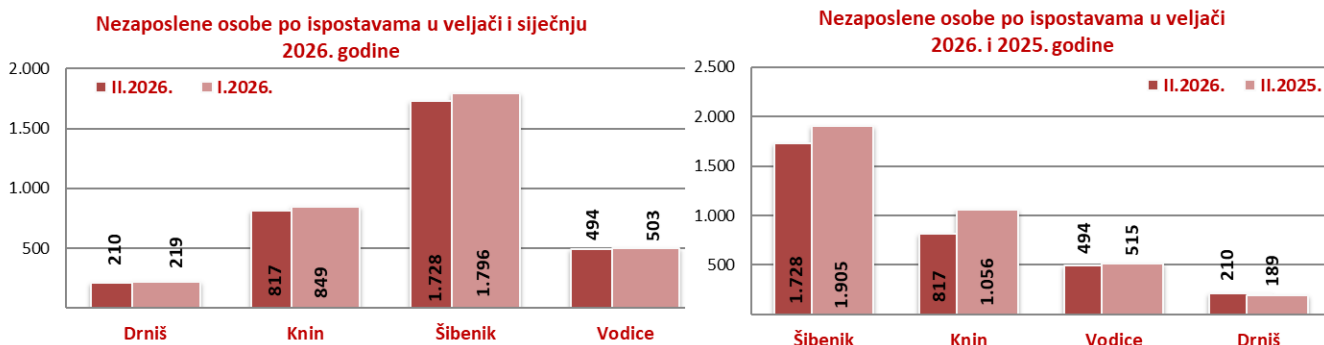
Krajem veljače 2026. godine u evidenciji Hrvatskoga zavoda za zapošljavanje Područnog ureda Šibenik, registrirano je 3.249 nezaposlenih osoba.

U odnosu na siječanj 2026. broj nezaposlenih smanjen je za 3,5 % ili 118 osoba, a u usporedbi sa veljačom 2026. godine broj nezaposlenih je također manji za 11,4 % ili 416 osoba.

Područni ured/Ispostava	II.2026.	I.2026.	II.2025.	Stopa rasta/pada II.2026./I.2026. u %	Stopa rasta/pada II.2026./II.2025. u %
Drniš	210	219	189	-4,1	11,1
Knin	817	849	1.056	-3,8	-22,6
Šibenik	1.728	1.796	1.905	-3,8	-9,3
Vodice	494	503	515	-1,8	-4,1
Područni ured Šibenik	3.249	3.367	3.665	-3,5	-11,4

2.1. Prostorna struktura nezaposlenih

Najveći apsolutni broj registriranih nezaposlenih osoba je u matičnoj ispostavi Šibenik (1.728 osoba ili 53,2 % od ukupnog broja registriranih nezaposlenih u Šibensko – kninskoj županiji), ispostavi Knin (817 osoba ili 25,1 %), zatim na području ispostave Vodice (494 osobe ili 15,2 %) te na području ispostave Drniš (210 osoba ili 6,5 %).



U usporedbi s istim mjesecom prošle godine evidentirana je nezaposlenost smanjena u skoro svim ispostavama. Najveći pad broja nezaposlenih evidentiran je u ispostavi Knin (za 22,6 %), ispostavi Šibenik (za 9,3 %) i u ispostavi Vodice (za 4,1 %), dok jedino povećanje broja nezaposlenih bilježimo u ispostavi Drniš (za 11,1 %).

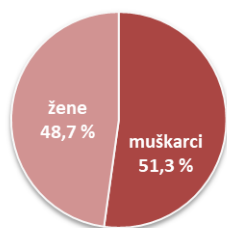
2.2. Nezaposleni prema spolu

U ukupnome broju nezaposlenih osoba, udio žena je 47,8 % (1.553), a muškaraca 52,2 % (1.696).

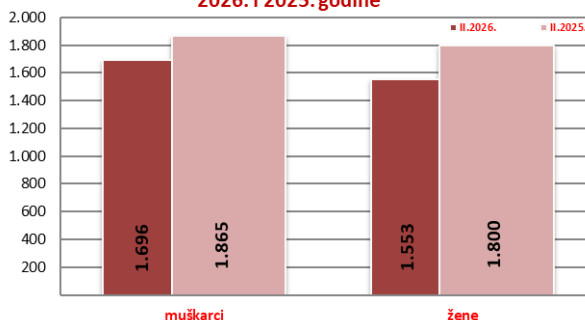
Broj nezaposlenih žena smanjen je za 13,7 %, dok je broj muškaraca također smanjen za 9,1 % u odnosu na veljaču 2026. godine.

Udio žena u evidentiranoj nezaposlenosti u promatranom razdoblju je povećan za 0,1 postotni bod.

Struktura nezaposlenih osoba prema spolu u veljači 2026. godine

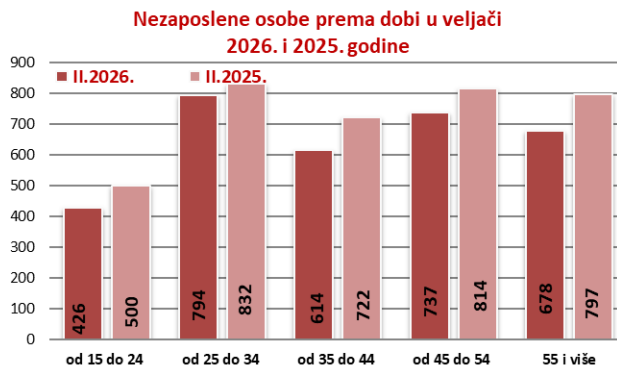


Nezaposlene osobe prema spolu u veljači 2026. i 2025. godine



2.3. Nezaposleni prema dobi

S obzirom na dobnu strukturu, udio osoba od 15 do 24 godine iznosi 13,1 % od ukupnog broja nezaposlenih osoba, od 25 do 34 godine 24,4 %, od 35 do 44 godine 18,9 %, od 45 do 54 godine 22,7 %, te iznad 55 godina života 20,9 %.



2.4. Nezaposleni prema razini obrazovanja

Osobe srednjoškolske razine obrazovanja čine većinu u strukturi nezaposlenih – 2.147 osoba ili 66,1 %, osobe niže razine obrazovanja čine 19,9 % ili 647 osoba, a osobe više i visoke obrazovne razine 14,0 % udjela od ukupnog broja nezaposlenih ili 455 osoba.



2.5. Nezaposleni hrvatski branitelji

U ukupnom broju nezaposlenih osoba u veljači 2026. godine, evidentirana su 164 hrvatska branitelja što je u odnosu na isti mjesec prošle godine za 23,4 % ili 50 osoba manje.

Udio nezaposlenih hrvatskih branitelja u ukupnoj nezaposlenosti u veljači 2026. godine iznosi 5,0 %.

2.6. Nezaposlene osobe sa invaliditetom

U veljači 2026. godine, u odnosu na ukupan broj nezaposlenih, evidentirane su 233 osobe sa invaliditetom što je u odnosu na isti mjesec prošle godine za 7,9 % ili 20 osoba manje.

Udio nezaposlenih osoba sa invaliditetom u ukupnoj nezaposlenosti u veljači 2026. godine iznosi 7,2 %.

2.7. Korisnici novčane naknade za vrijeme nezaposlenosti

U veljači 2026. godine 1.162 osobe ili 35,80 % od ukupnog broja nezaposlenih koristilo je novčanu naknadu. Broj korisnika novčane naknade povećao se u usporedbi s istim mjesecom 2026. godine za 10,1 % ili za 107 osoba.






PRIOPĆENJE ZA JAVNOST
STANJE NA TRŽIŠTU RADA
ŠIBENSKO – KNINSKE ŽUPANIJE**3. PRIJAVLJENE POTREBE ZA RADNICIMA**

Tijekom veljače 2026. prijavljeno je ukupno 623 radna mjesta što je za 24,1 % ili 121 radnik više u odnosu na isti mjesec prošle godine.



















U strukturi prijavljenih radnih mjesta, 121 radno mjesto ili 19,4 % je sezonskog karaktera.

Područni ured/Ispostava	II.2026.	I.2026.	II.2025.	Stopa rasta/pada II.2026./I.2026. u %	Stopa rasta/pada II.2026./II.2025. u %
Područni ured Šibenik	623	545	502	14,3	24,1
od toga sezonske potrebe	121	192	133	-37,0	-9,0

Najveći broj radnih mjesta prijavljeno je iz sljedećih djelatnosti:

-  smještaj te priprema i usluživanje hrane – 176 ili 28,3 %,
-  prerađivačka industrija – 93 ili 14,9 %,
-  djelatnosti zdravstvene zaštite i socijalne skrbi – 74 ili 11,9 %,
-  obrazovanje – 68 ili 10,9 %, te
-  građevinarstvo – 58 ili 9,3 %.

Zanimanja sa **10 i više traženih radnika** u veljači 2026. godine su:

-  konobar/konobarica – 35
-  medicinska sestra/medicinski tehničar opće njege – 32
-  prodavač/prodavačica – 29
-  čistač/čistačica – 29
-  sobar/sobarica – 29
-  radnik/radnica na proizvodnoj liniji – 26
-  pomoćni kuhar/pomoćna kuharica – 23
-  kuhinjski radnik/kuhinjska radnica – 20
-  kuhar/kuharica – 16
-  pomoćni konobar/pomoćna konobarica – 16
-  domar/domarka – 15
-  recepcionar/recepcionarka – 13
-  vinogradar/vinogradarka – 13
-  bravar/bravarica – 13
-  radnik/radnica u održavanju – 13
-  njegovatelj/njegovateljica u kući – 11
-  građevinski inženjer/gr građevinska inženjerka – 10
-  fasader/fasaderka – 10.

4. AKTIVNA POLITIKA ZAPOSŁJAVANJA

U mjere aktivne politike zapošļavanja tijekom veljače 2026. novouključene su 74 osobe, tijekom 2026. godine (do 28.2.) novouključeno je 118 osoba, dok je krajem veljače 2026. bilo 559 aktivnih korisnika iz prošle i tekuće godine, a 105 korisnika u veljači je izašlo iz mjera.

	Program / Mjera	Novouključeni korisnici u veljači 2026.	Novouključeni korisnici u 2026. (do 28.02.2026.)	Aktivni korisnici krajem veljače 2026.	Izašli iz mjera u veljači 2026.
Vrsta mjere (LMP klasifikacija)	2. Obrazovanje i osposobljavanje	70	110	262	79
	Obrazovanje nezaposlenih osoba i ostalih tražitelja zaposlenja	0	0	0	0
	Obrazovanje za stjecanje kompetencija potrebnih za rad putem vaučera	50	72	210	79
	Osposobljavanje na radnom mjestu	0	0	14	0
	Potpore za usavršavanje	0	0	0	0
	Aktivacijski program	20	38	38	0
	4. Potpore za zapošļavanje	4	4	104	14
	Potpore za zapošļavanje	3	3	24	1
	Potpore za zapošļavanje - zeleno/digitalno	0	0	4	1
	Potpore za pripravništvo	0	0	1	0
	Potpore za pripravništvo i mlade	1	1	37	5
	Potpore za pripravništvo u javnim službama	0	0	0	0
	Potpore za pripravništvo - zeleno/digitalno	0	0	4	0
	Potpore za pripravništvo i mlade - zeleno/digitalno	0	0	4	4
	Zapošļavanje osoba uključenih u program POSAO+	0	0	30	3
	6. Javni radovi	0	4	4	6
	7. Potpore za samozapošļavanje	0	0	161	6
	Potpore za samozapošļavanje	0	0	143	6
	Potpore za samozapošļavanje - zeleno/digitalno	0	0	18	0
	Potpore za proširenje poslovanja	0	0	0	0
	7.1 Mobilnost radne snage - Biram Hrvatsku (bez obzira na samozapošļavanje)	0	0	28	0
	8. Održavanje dohotka	0	0	0	0
	Stalni sezonac	0	0	0	0
Potpore za očuvanje radnih mjesta - skraćivanje radnog vremena	0	0	0	0	
Mjera za zadržavanje radnih mjesta u prerađivačkoj industriji	0	0	0	0	
	UKUPNO	74	118	559	105