

PRIOPĆENJE ZA JAVNOST ZA OŽUJAK 2026. GODINE
Čakovec, 13. travnja, 2026. godine

I u ožujku nastavlja se pad nezaposlenosti, a krajem mjeseca evidentirano je 1.505 nezaposlenih osoba, što je smanjenje u odnosu na ožujak 2025. godine (23,3%) i veljaču (9,6%). Zaposleno je 44.722 osobe, a stopa registrirane nezaposlenosti prema administrativnim izvorima za ožujak 2026. godine je 3,3%.

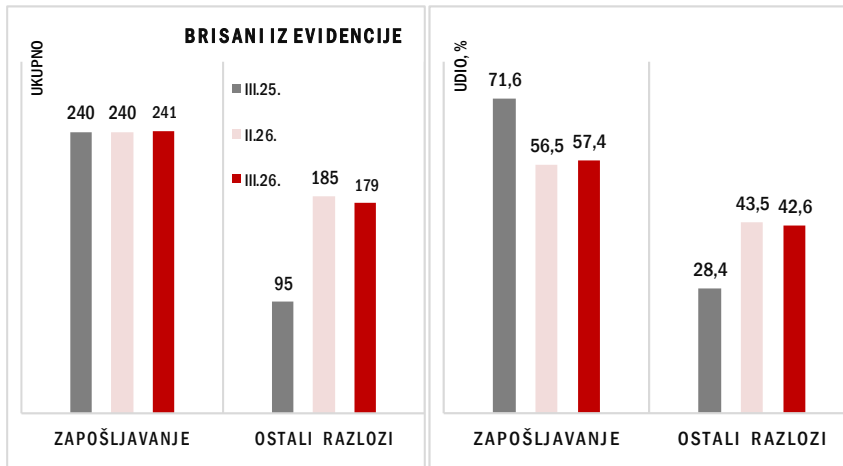
1. Mjesečne promjene u evidentiranoj nezaposlenosti tijekom ožujka 2026. godine

Izlasci iz evidencije nezaposlenih

Tijekom ožujka iz evidencije nezaposlenih izašlo je 420 osoba. Broj brisanih iz evidencije veći je u odnosu na ožujak prošle godine za 25,4%, dok je naspram veljači evidentiran blaži pad – 1,2%.

Zbog zaposlenja evidenciju je napustila 241 osoba, što je gotovo jednako broju zaposlenih u veljači i ožujku 2025. godine, kada je u oba promatrana mjeseca zaposleno 240 osoba.

Na temelju radnog odnosa zaposlena je 231 osoba (95,9%), dok je 10 osoba (4,1%) zaposleno na temelju drugih poslovnih aktivnosti (registriranje trgovačkog društva ili obrta, ugovor o djelu, zapošljavanje prema posebnim propisima, itd.). Osim izlazaka zbog zaposlenja iz evidencije je iz ostalih razloga sukladno Zakonu o tržištu rada brisano 179 osoba (zbog izlaska iz radne snage, nepridržavanja zakonskih odredbi, odjave s evidencije i dr.).



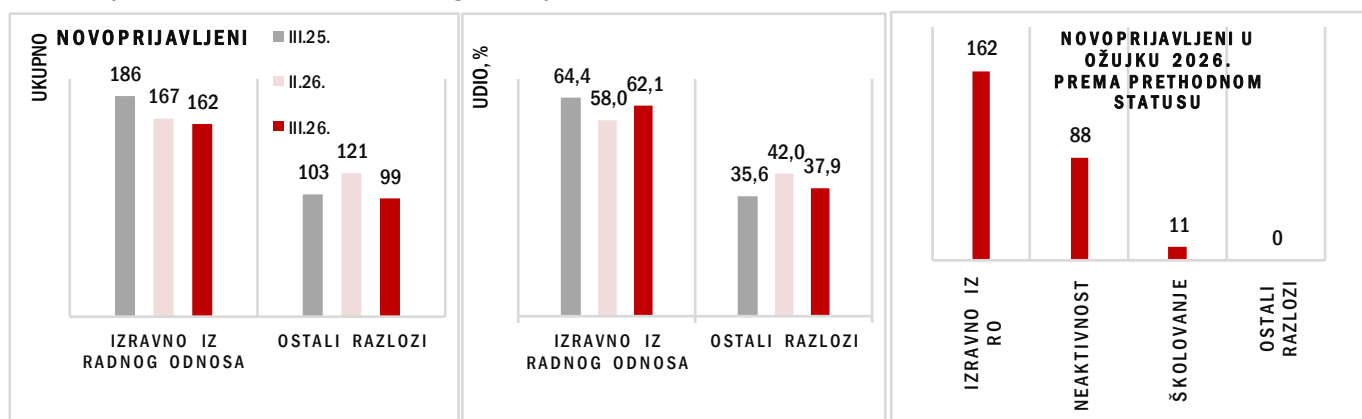
Evidentirano zapošljavanje na temelju radnog odnosa najčešće je realizirano u sljedećim djelatnostima:

- prerađivačka industrija – 55 osoba ili 23,8%
- građevinarstvo – 47 osoba ili 20,3%
- smještaj te priprema i usluživanje hrane – 25 osoba ili 10,8%
- trgovina na veliko i malo – 19 osoba ili 8,2%.

Gledano teritorijalno po ispostavama Područnog ureda Čakovec u zapošljavanju predvodi Ispostava Čakovec s 70,1% (169 osoba) zaposlenih, dok se preostali udio zapošljavanja odnosio na Ispostavu Prelog (32 osobe ili 13,3%) i Ispostavu Mursko Središće (40 osoba ili 16,6%).

Ulasci u evidenciju nezaposlenih

Tijekom ožujka u evidenciju nezaposlenih novoprijavljena je 261 osoba. Broj ulazaka manji je u odnosu na veljaču (9,4%) i ožujak prošle godine (9,7%). Promatrajući strukturu novoprijavljenih najvećim udjelom evidentirane su osobe izravno iz radnog odnosa – 162 osobe ili 62,1%. Nadalje, 88 osoba evidentirano je iz neaktivnosti i 11 osoba iz redovnog školovanja.



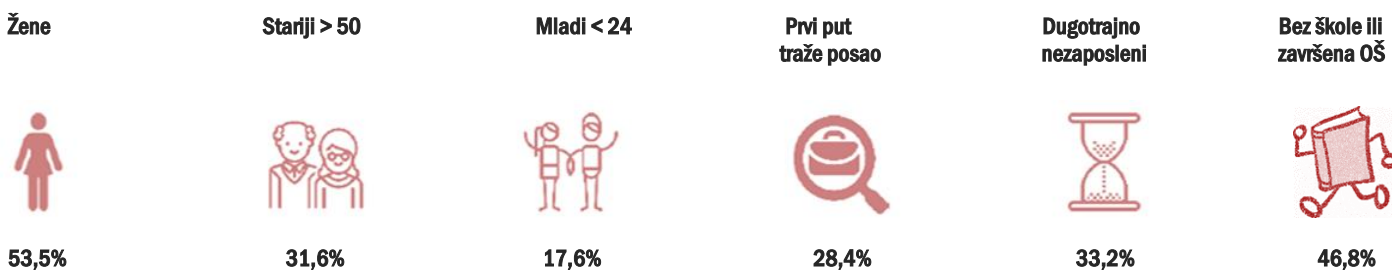
S obzirom na djelatnost prethodnog zaposlenja izravno iz radnog odnosa najviše osoba evidentirano je iz sljedećih djelatnosti:

- prerađivačka industrija – 48 osoba ili 29,6%
- građevinarstvo – 23 osobe ili 14,2%
- prijevoz i skladištenje – 21 osoba ili 13,0%
- trgovina na veliko i malo – 20 osoba ili 12,3%.

2. Registrirana nezaposlenost krajem ožujka 2026. godine

Krajem ožujka bilo je evidentirano 1.505 nezaposlenih osoba, što je smanjenje u odnosu na ožujak 2025. godine (23,3%) i veljaču 2026. godine (9,6%).

Struktura nezaposlenih osoba



Promatrano prema spolu, u ukupnom broju nezaposlenih osoba žene čine 53,5% (805) ukupne nezaposlenosti, a muškarci 46,5% nezaposlenih osoba (700). Udio žena veći je za 0,9 postotnih bodova u odnosu na veljaču. U ožujku 2025. godine udio nezaposlenih prema spolu bio je 51,8% žena naspram 48,2% muškaraca.

Prema dobi, osobe u dobi do 24 godine čine 17,6% (264) ukupne nezaposlenosti, udio osoba srednje dobi je 50,8% (765), a udio starijih od 50 godina 31,6% (476). U odnosu na veljaču udio najmlađe dobne skupine do 24 godine (0,2 postotnih bodova) i osoba srednje dobi (0,7 p.b.) je manji, dok je udio osoba starijih od 50 godina veći za 0,9 postotnih bodova. U ožujku 2025. godine dobna struktura je bila sljedeća: udio osoba do 24 godine bio je 19,2%, srednje dobi 50,9%, dok se preostali udio od 29,9% odnosio na starije od 50 godina.

Imajući u vidu razinu obrazovanja prevladavaju osobe na svim razinama srednjoškolskog obrazovanja – 643 osobe ili 42,7% i osobe s deficitom obrazovanja (bez ili sa svega završenom osnovnom školom) – 704 osobe s udjelom od 46,8%, što je 1,7 postotnih bodova više nego u veljači. Preostalih 158 osoba ili 10,5% odnosi se na osobe s 1. stupnjem fakulteta / više škole i fakultetskog obrazovanja. U ožujku 2025. godine udio osoba s deficitom obrazovanja bio je 45,7%.

Što se tiče dužine čekanja na zaposlenje, udio dugotrajno nezaposlenih osoba, odnosno osoba koje na zaposlenje čekaju duže od 1 godine bio je 33,2% (500 osoba), što je 1,8 postotnih bodova više nego u veljači, dok je udio istih u ožujku 2025. godine bio 35,7%. Odnos između muškaraca i žena je 44,6% (223) : 55,4% (277).

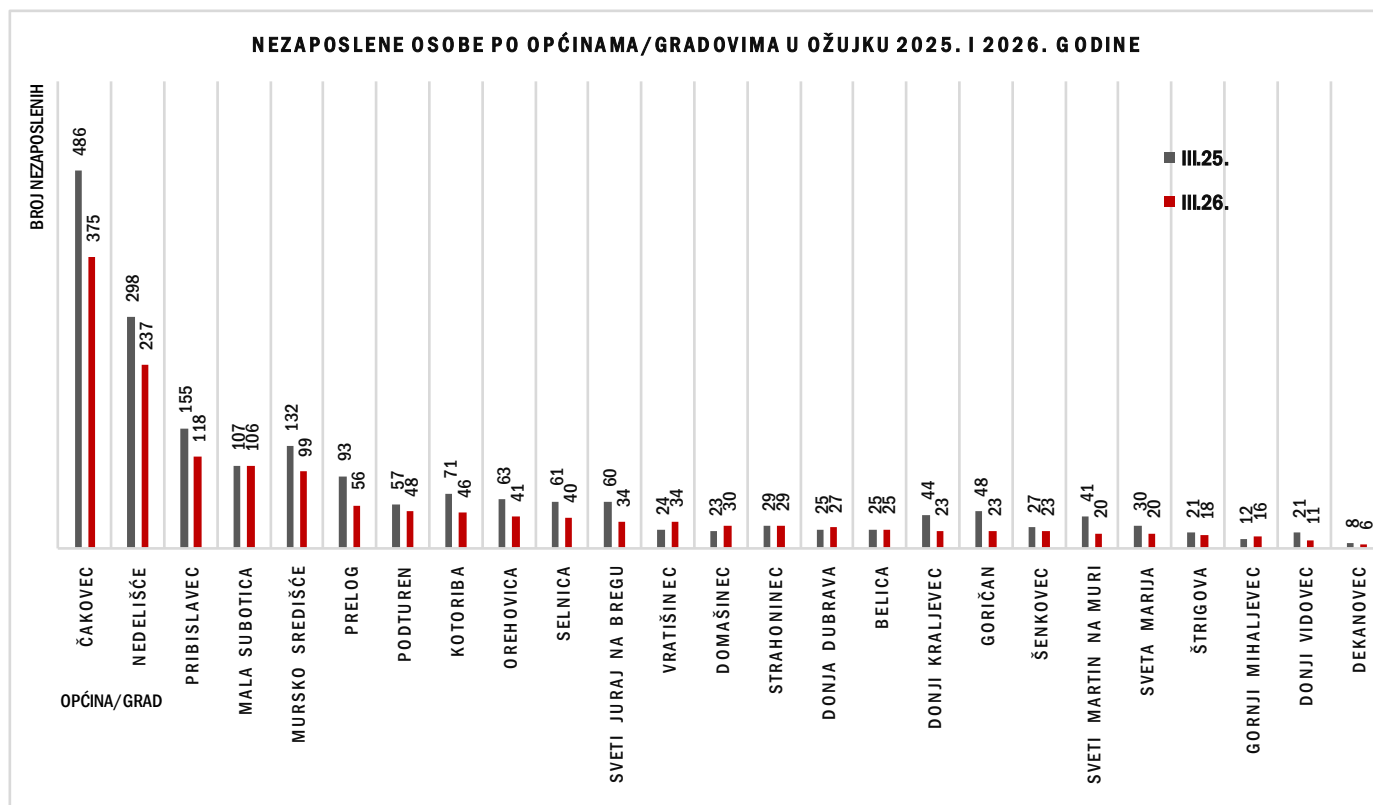
Prvi put posao je tražilo 28,4% (428 osoba) nezaposlenih osoba, što je 1,2 postotnih bodova više nego u veljači, dok je u ožujku 2025. godine udio istih bio 27,1%. Odnos između žena i muškaraca je 66,8% (286) : 33,2% (142).

Nezaposleni po ispostavama i općinama/gradovima

Promatrano prema ispostavama odnosno teritorijalno, najveći apsolutni broj registriranih nezaposlenih osoba evidentiran je u Ispostavi Čakovec – 1.106 osoba ili 73,5% ukupne nezaposlenosti u Županiji. U Gradu Čakovcu s pripadajućim naseljima evidentirano je 375 nezaposlenih osoba ili 33,9% nezaposlenih u Ispostavi Čakovec, a zatim slijede općine: Nedelišće (237), Pribislavec (118) i Mala Subotica (106). U Ispostavi Prelog evidentirano je 206 nezaposlenih osoba ili 13,7%, od čega je na području Grada Preloga evidentirano 56 nezaposlenih osoba ili 27,2% od ukupnog broja nezaposlenih u Ispostavi. Najmanje nezaposlenih evidentirano je u Ispostavi Mursko Središće – 193 osobe ili 12,8%, od čega se na Grad Mursko Središće odnosi 51,3% (99 osoba) nezaposlenih s područja Ispostave.

Promatrano po ispostavama zabilježen je pad nezaposlenosti u svim ispostavama u odnosu na ožujak 2025. godine, i to daleko najvećim intenzitetom u Ispostavi Prelog (38,0%), zatim slijedi Ispostava Mursko Središće (25,2%), dok je u Ispostavi Čakovec zabilježen pad nezaposlenosti od 19,3%. U odnosu na veljaču također je evidentiran je pad nezaposlenosti u svim ispostavama i to kako slijedi: Ispostava Prelog (14,2%), Ispostava Čakovec (9,0%) i Ispostava Mursko Središće (7,2%).

NEZAPOSLENE OSOBE PO OPĆINAMA/GRADOVIMA U OŽUJKU 2025. I 2026. GODINE



Korisnici novčane naknade

U ožujku 2026. godine novčanu naknadu koristilo je 386 nezaposlenih osoba ili 25,6% od ukupnog broja nezaposlenih osoba. Broj korisnika naknade manji je u odnosu na veljaču (15,4%) i ožujak 2025. godine (10,4%). Promatrano prema spolu, udio žena je 55,4% ili 214 korisnica naknade, dok je udio muškaraca 44,6% odnosno 172 korisnika.

3. Potrebe za radnicima

Tijekom ožujka poslodavci su prijavili potrebe za 666 radnika. Potrebe su daleko najvećim udjelom iskazane u prerađivačkoj industriji (274 ili 41,1%). Nadalje, po većem broju potreba možemo još izdvojiti djelatnost zdravstvene zaštite i socijalne skrbi (79 ili 11,9%), obrazovanje (77 ili 11,6%) i građevinarstvo (62 ili 9,3%). Prema rodu zanimanja daleko najviše potreba iskazano je za zanimanja u obrtu i pojedinačnoj proizvodnji (215 ili 32,3%). Po većem broju možemo još izdvojiti i tehničare/tehničarke i stručne suradnike/stručne suradnice (113 ili 17,0%), znanstvenike/znanstvenice, inženjere/inženjerke i stručnjake/stručnjakinje (107 ili 16,1%), jednostavna zanimanja (91 ili 13,7%) i uslužna i trgovačka zanimanja (78 ili 11,7%).

5 najtraženijih zanimanja u ožujku:

- | | |
|---|------|
| 1. Bravar/bravarica | - 45 |
| 2. Medicinska sestra/medicinski tehničar opće njege | - 36 |
| 3. Zavarivač/zavarivačica | - 29 |
| 4. Odgojitelj/odgojiteljica predškolske djece | - 22 |
| 5. Prodavač/prodavačica | - 17 |

4. Aktivna politika zapošljavanja

Tijekom 2026. godine u mjere aktivne politike zapošljavanja novouključene su 733 osobe. Broj uključenih pretežito se odnosi na mjeru - Zadržavanje radnih mjesta u prerađivačkoj industriji (329 ili 44,9%) i obrazovne mjere - 282 osobe ili 38,5% (od čega se 256 osoba odnosi na Obrazovanje za stjecanje kompetencija potrebnih za rad putem vaučera). Zatim, u značajno manjem opsegu slijede mjere: Potpore za pripravništvo i mlade (53), Potpore za zapošljavanje (43), Potpore za samozapošljavanje (17), Potpora za samozapošljavanje Mobilnost radne snage - Biram Hrvatsku (6) i Javni radovi (3).

Krajem ožujka 2026. godine evidentirano je 1.526 aktivnih korisnika/ice mjera. Daleko najveći udio odnosio se na obrazovne mjere i osposobljavanje (485 ili 31,8%), Zadržavanje radnih mjesta u prerađivačkoj industriji (327 ili 21,4%), Potpore za pripravništvo i mlade (259 ili 17,0%), Potpore za samozapošljavanje (204 ili 13,4%), Potpore za zapošljavanje (196 osoba ili 12,8%). Zatim u značajno manjem manjem opsegu slijede: Potpore za samozapošljavanje Mobilnost radne snage - Biram Hrvatsku (47 ili 3,1%) i Javni radovi (8 ili 0,5%).

Od toga 801 korisnik je iz 2025. godine, a 725 iz 2026. godine.