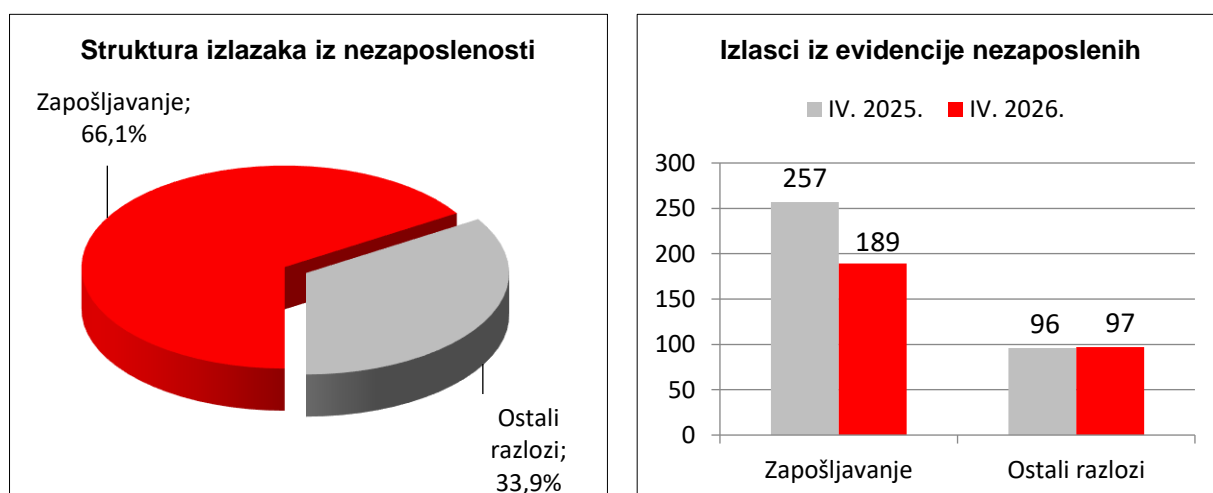


# PROMJENE U EVIDENTIRANOJ NEZAPOSLENOSTI TIJEKOM TRAVNJA TE STANJE REGISTRIRANE NEZAPOSLENOSTI NA KRAJU TRAVNJA 2026. GODINE U KOPRIVNIČKO-KRIŽEVAČKOJ ŽUPANIJI

## 1. MJESEČNE PROMJENE U EVIDENTIRANOJ NEZAPOSLENOSTI TIJEKOM TRAVNJA 2026.

### 1.1. Izlasci iz evidencije nezaposlenih

Ukupno je tijekom travnja 2026. godine iz evidencije nezaposlenih izašlo 286 osoba (za 25,5 % manje nego u ožujku te za 19,0 % manje nego u travnju prethodne godine) pri čemu se 46,9 % odnosi na muškarce, a 53,1 % na žene. Od toga je zaposleno 189 osoba (66,1 % od ukupnih izlazaka), i to: 177 (93,7 %) na temelju zasnivanja radnog odnosa i 12 (6,3 %) na temelju drugih poslovnih aktivnosti (registriranje obrta, slobodnog zanimanja ili djelatnosti poljoprivrede i šumarstva, registriranje trgovačkog društva ili druge pravne osobe, stjecanje 25 % udjela u trgovačkom društvu ili drugoj pravnoj osobi, itd.).



Evidentirano zapošljavanje na temelju radnog odnosa najčešće je realizirano u sljedećim djelatnostima:

- prerađivačka industrija – 47 osoba ili 26,6 %
- smještaj te priprema i usluživanja hrane – 27 osoba ili 15,3 %
- obrazovanje – 21 osoba ili 11,9 %
- zdravstvena zaštita i socijalna skrb – 14 osoba ili 7,9 %
- trgovina na veliko i na malo – 12 osoba ili 6,8 %
- administrativne i pomoćne uslužne djelatnosti – 12 osoba ili 6,8 %
- građevinarstvo – 11 osoba ili 6,2 %.

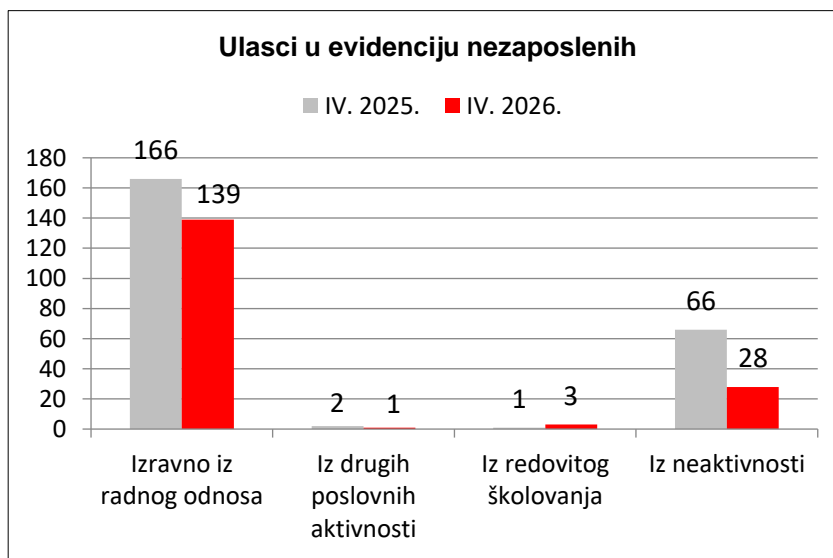
Istodobno je 97 osoba izašlo iz evidencije nezaposlenih osoba zbog ostalih razloga sukladno Zakonu, a pojedinačno u najvećem udjelu slijede: odjava s evidencije (39 osoba ili 13,6 %), neaktivnost u traženju posla (15 osoba ili 5,2 %), nije raspoloživ za rad (15 osoba ili 5,2 %), preseljenje s područja ureda za zapošljavanje (5 osoba ili 1,7 %) te odbio ili bez opravdanog razloga prekinuo obrazovanje sukladno procijenjenim psihofizičkim mogućnostima koje je organizirao Zavod (5 osoba ili 1,7 %).

### 1.2. Ulasci u evidenciju nezaposlenih

Ulasci u evidenciju nezaposlenih (tzv. novoprijavljene nezaposlene osobe) prema svome prethodnome statusu aktivnosti mogu biti: iz rada (radnoga odnosa ili drugih poslovnih

aktivnosti), iz redovitog školovanja te iz neaktivnosti (tj. oni koji nisu bili niti zaposleni niti su upravo završili školovanje).

Novoprijavljenih osoba je tijekom travnja bilo 171 (za 11,9 % manje nego u ožujku te za 27,2 % manje nego u travnju prethodne godine), od čega izravno iz radnog odnosa dolazi 139 osoba ili 81,3 %, iz nekog drugog oblika rada 1 osoba ili 0,6 %, iz redovitog školovanja 3 osobe ili 1,8 % te iz neaktivnosti 28 osoba ili 16,4 %. Prema spolu, u evidenciju je ušlo 88 muškaraca ili 51,5 % i 83 žene ili 48,5 %. Najviše novoprijavljenih osoba bilo je u Ispostavi Koprivnica (105 osoba ili 61,4 %), zatim u Ispostavi Đurđevac (39 osoba ili 22,8 %) te najmanje u Ispostavi Križevci (27 osoba ili 15,8 %).



Nezaposlene osobe izravno iz radnog odnosa najviše dolaze iz prerađivačke industrije (30 osoba ili 21,6 %), građevinarstva (21 osoba ili 15,1 %), trgovine na veliko i na malo (19 osoba ili 13,7 %), prijevoza i skladištenja (15 osoba ili 10,8 %), poljoprivrede, šumarstva i ribarstva (8 osoba ili 5,8 %), stručnih, znanstvenih i tehničkih djelatnosti (8 osoba ili 5,8 %), djelatnosti zdravstvene zaštite i socijalne skrbi (8 osoba ili 5,8 %) te iz obrazovanja (7 osoba ili 5,0 %).

## 2. PRIJAVLJENE POTREBE ZA RADNOM SNAGOM

Područni ured Križevci tijekom izvještajnog mjeseca evidentira 408 *potreba za radnicima* od strane poslodavaca, što je za 18,2 % manje nego u ožujku te za 23,3 % manje nego u travnju prethodne godine.

Promatrano prema djelatnostima, najviše je potreba iskazano u prerađivačkoj industriji (130 osoba ili 31,9 %), obrazovanju (65 osoba ili 15,9 %), trgovini na veliko i na malo (60 osoba ili 14,7 %), djelatnosti zdravstvene zaštite i socijalne skrbi (57 osoba ili 14,0 %), građevinarstvu (35 osoba ili 8,6 %) te u poljoprivredi, šumarstvu i ribarstvu (21 osoba ili 5,1 %).

Najtraženija zanimanja u mjesecu travnju su: radnik/radnica na proizvodnoj liniji (48 osoba), odgojitelj/odgojiteljica predškolske djece (28 osoba), prodavač/prodavačica (23 osobe), kuhar/kuharica (17 osoba), konobar/konobarica i njegovatelj/njegovateljica u ustanovi (po 15 osoba), stolar/stolarica (12 osoba), medicinska sestra/medicinski tehničar opće njege (11 osoba), prehrambeni tehničar/prehrambena tehničarka i pomoćni kuhar/pomoćna kuharica (po 10 osoba), skladištar/skladištarka i vulkanizer/vulkanizerka (po 8 osoba), zidar/zidarica i bravar/bravarica (po 7 osoba), mesar/mesarica (6 osoba), komercijalist/komercijalistica, blagajnik/blagajnica, vodoinstalater/vodoinstalaterka i vozač/vozačica teretnog vozila (po 5 osoba), suradnik/suradnica u praktičnoj nastavi, grafički tehničar/grafička tehničarka, njegovatelj/njegovateljica u kući, monter/monterka građevinskih elemenata, fasader/

fasaderka, instalater/instalaterka grijanja i klimatizacije, monter/monterka metalnih konstrukcija, pekar/pekarica i vozač/vozačica viličara (po 4 osobe) te logoped/logopetkinja, radni terapeut/radna terapeutkinja, učitelj/učiteljica razredne nastave, psiholog/psihologinja, strojarski inženjer/strojarska inženjerka, administrativni službenik/administrativna službenica, kozmetičar/kozmetičarka, domar/domarka, automehaničar/automehaničarka, mehaničar/mehaničarka poljoprivredne mehanizacije, vozač/vozačica teretnog vozila s prikolicom, čistač/čistačica, ručni perlač/ručna perlačica automobila, radnik/radnica niskogradnje, radnik/radnica visokogradnje, ručni pakirer/ručna pakirerka i radnik/radnica u održavanju (po 3 osobe).

### 3. REGISTRIRANA NEZAPOSLENOST KRAJEM TRAVNJA 2026. GODINE

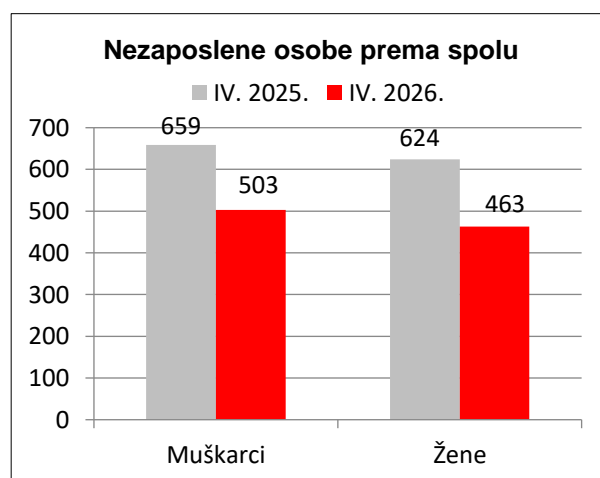
Krajem mjeseca travnja 2026. godine na području Koprivničko-križevačke županije evidentirano je 966 nezaposlenih osoba, što je u odnosu na ožujak manje za 115 nezaposlenih osoba ili 10,6 %, a u odnosu na travanj prethodne godine manje za 317 nezaposlenih osoba ili 24,7 %.

Ispostava	Muškarci	Žene	Ukupno
Đurđevac	154	138	292
Koprivnica	310	281	591
Križevci	39	44	83
<b>Ukupno PU</b>	<b>503</b>	<b>463</b>	<b>966</b>

U odnosu na prethodni mjesec u svim Ispostavama je evidentiran pad broja nezaposlenih osoba, i to u Ispostavi Đurđevac za 44 osobe ili 13,1 %, u Ispostavi Koprivnica za 60 osoba ili 9,2 % te u Ispostavi Križevci za 11 osoba ili 11,7 %.

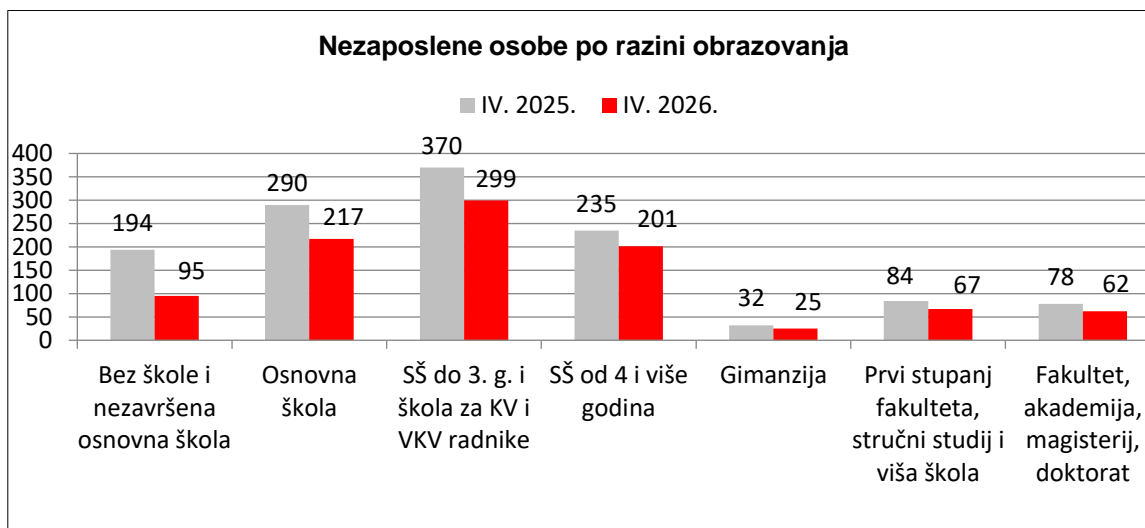
#### 3.1. Spolna struktura nezaposlenih osoba

U ukupnom broju nezaposlenih osoba, žene čine udio od 47,9 % (463 žene), a muškarci udio od 52,1 % (503 muškarca). U usporedbi s istim mjesecom prethodne godine broj nezaposlenih žena smanjio se za 161 ženu ili 25,8 %, a broj nezaposlenih muškaraca se smanjio za 156 muškaraca ili 23,7 %. U usporedbi s prethodnim mjesecom broj nezaposlenih žena smanjio se za 69 žena ili 13,0 %, a broj nezaposlenih muškaraca se smanjio za 46 muškaraca ili 8,4 %.



### 3.2. Struktura nezaposlenih osoba prema razini obrazovanja

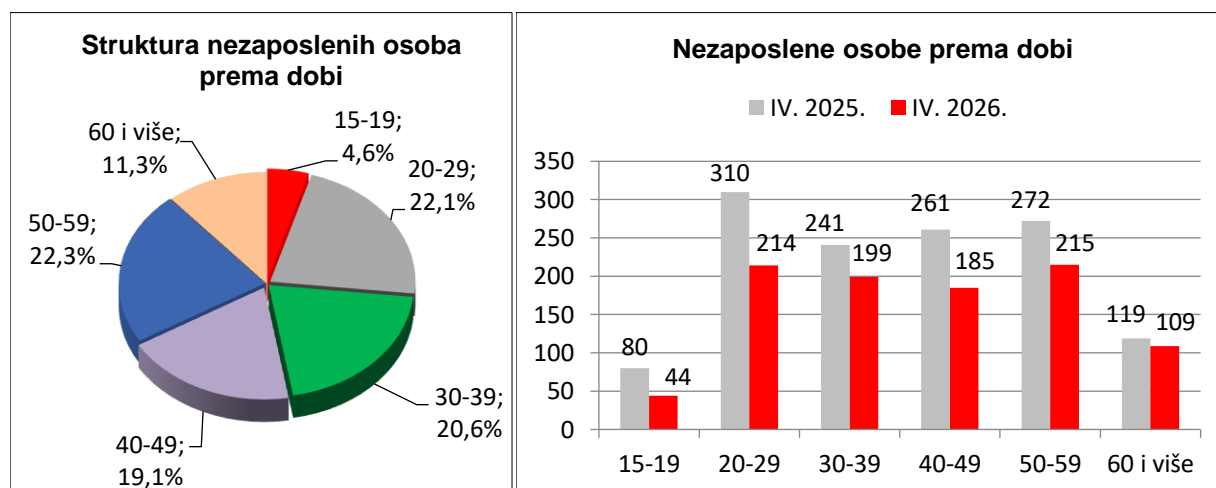
U obrazovnoj strukturi nezaposlenih osoba najbrojnije su osobe sa završenom srednjom školom za zanimanja u trajanju do 3 godine i školom za KV i VKV radnike (299 osoba ili 31,0 %), zatim slijede osobe sa završenom osnovnom školom (217 osoba ili 22,5 %) te osobe sa završenom srednjom školom u trajanju od 4 i više godina (201 osoba ili 20,8 %).



### 3.3. Struktura nezaposlenih osoba po dobi

Promatramo li udio u nezaposlenosti prema dobnim skupinama, krajem mjeseca travnja najveći udio u evidenciji bilježe osobe dobnе skupine 50-59 godina (22,3 %), 20-29 godina (22,1 %) i 30-39 godina (20,6 %).

Krajem travnja 2026. godine u evidenciji je bilo registrirano 258 nezaposlenih mladih osoba do 29 godina starosti s udjelom od 26,7 % u ukupnom broju nezaposlenih osoba, što je u odnosu na ožujak manje za 55 osoba ili 17,6 %, a u odnosu na travanj prethodne godine manje za 132 osobe ili 33,8 %.



### 3.4. Korisnici novčane naknade za vrijeme nezaposlenosti

Tijekom travnja 2026. godine novčanu su naknadu koristile 262 nezaposlene osobe, što je 27,1 % ukupnog broja evidentiranih nezaposlenih osoba. Taj je broj za 79 korisnika ili

23,2 % manji od broja korisnika u mjesecu ožujku, dok u odnosu na travanj prethodne godine bilježi pad za 21 korisnika ili 7,4 %. Muškarci čine 46,6 % ukupnog broja korisnika naspram 53,4 % žena, a najveći broj korisnika prema razini obrazovanja čine osobe sa završenom srednjom školom za zanimanja u trajanju do 3 godine i školom za KV i VKV radnike (29,0 %).

#### 4. AKTIVNA POLITIKA ZAPOŠLJAVANJA

Tijekom travnja 2026. godine u mjere aktivne politike zapošljavanja iz nadležnosti Hrvatskoga zavoda za zapošljavanje novouključene su 142 osobe, i to 80 muškaraca (56,3 %) i 62 žene (43,7 %).

Novouključene osobe u travnju obuhvaćene su sljedećim mjerama: Obrazovanje za stjecanje kompetencija potrebnih za rad putem vaučera 107 osoba (75,4 %), Potpore za zapošljavanje 8 osoba (5,6 %), Mobilnost radne snage – Biram Hrvatsku 6 osoba (4,2 %), Potpore za pripravništvo i mlade 5 osoba (3,5 %), Potpore za samozapošljavanje 4 osobe (2,8 %), Potpore za pripravništvo i mlade - zeleno/digitalno 4 osobe (2,8 %), Potpore za zapošljavanje - zeleno/digitalno 3 osobe (2,1 %), Potpore za zapošljavanje osoba uključenih u program POSAO+ 3 osobe (2,1 %) i Potpore za samozapošljavanje - zeleno/digitalno 2 osobe (1,4 %).

U programima aktivne politike zapošljavanja krajem travnja bilo je 830 aktivnih korisnika, od čega 472 korisnika (56,9 %) iz prethodnih godina i 358 korisnika (43,1 %) iz tekuće godine.

Tablica u nastavku daje pregled ukupnog broja korisnika po mjerama na kraju travnja 2026. godine.

NAZIV MJERE	Novouključeni u mjere u travnju 2026. g.	Novouključeni u 2026. g. (do 30. 4.)	Aktivni korisnici na 30. 4. 2026.
<b>2. Obrazovanje i osposobljavanje</b>	<b>107</b>	<b>335</b>	<b>320</b>
- Obrazovanje nezaposlenih osoba i ostalih tražitelja zaposlenja	0	0	0
- Obrazovanje za stjecanje kompetencija potrebnih za rad putem vaučera	107	317	305
- Aktivacijski program	0	13	10
- Osposobljavanje na radnom mjestu	0	5	5
- Potpore za usavršavanje	0	0	0
<b>4. Potpore za zapošljavanje</b>	<b>23</b>	<b>58</b>	<b>259</b>
- Potpore za zapošljavanje	8	18	66
- Potpore za zapošljavanje osoba uključenih u program POSAO+	3	8	33
- Potpore za zapošljavanje – zeleno/digitalno	3	5	38
- Potpore za pripravništvo i mlade	5	17	81
- Potpore za pripravništvo i mlade – zeleno/digitalno	4	10	41
<b>6. Javni radovi</b>	<b>0</b>	<b>0</b>	<b>1</b>
<b>7. Potpore za samozapošljavanje</b>	<b>6</b>	<b>15</b>	<b>207</b>
- Potpore za samozapošljavanje	4	12	185
- Potpore za samozapošljavanje – zeleno/digitalno	2	3	22
<b>7.1. Mobilnost radne snage – Biram Hrvatsku</b>	<b>6</b>	<b>7</b>	<b>43</b>
<b>8. Održavanje dohotka</b>	<b>0</b>	<b>6</b>	<b>0</b>

<b>NAZIV MJERE</b>	<b>Novouključeni u mjere u travnju 2026. g.</b>	<b>Novouključeni u 2026. g. (do 30. 4.)</b>	<b>Aktivni korisnici na 30. 4. 2026.</b>
- Mjera za zadržavanje radnih mjesta u prerađivačkoj industriji	0	6	0
- Stalni sezonac	0	0	0
<b>UKUPNO:</b>	<b>142</b>	<b>421</b>	<b>830</b>