



PRIOPĆENJE ZA JAVNOST

Promjene u evidentiranoj nezaposlenosti tijekom ožujka te stanje registrirane nezaposlenosti na kraju ožujka 2026. godine

Šibenik, travanj 2026.

1. MJESEČNE PROMJENE U EVIDENTIRANOJ NEZAPOSLENOSTI TIJEKOM OŽUJKA 2026.

1.1. Izlasci iz evidencije nezaposlenih

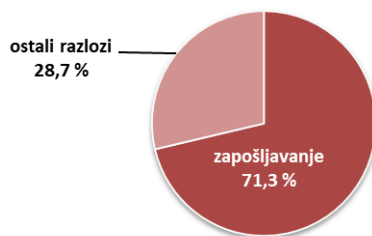
Ukupno je tijekom ožujka 2026. godine iz evidencije nezaposlenih izašlo 610 osoba što je za 176 osoba ili 40,6 % više nego u veljači 2026., dok je za 132 osobe ili 27,6 % također više nego u istom mjesecu prošle godine.

Od toga je bilo 303 muškarca (49,7 %) i 307 žena (50,3 %).

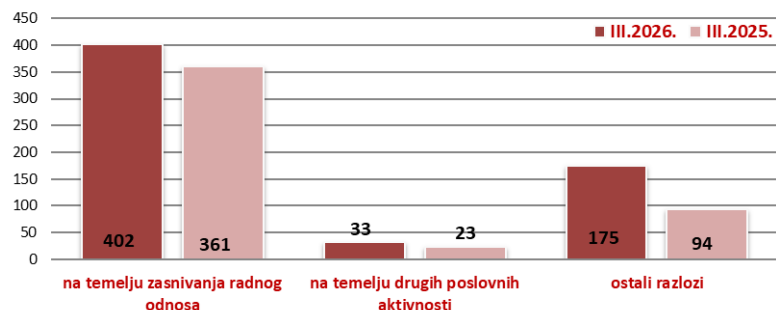
Područni ured/Ispostava	III.2026.	II.2026.	III.2025.	Stopa rasta/pada III.2026./II.2026. u %	Stopa rasta/pada III.2026./III.2025. u %
Drniš	42	38	29	10,5	44,8
Knin	98	84	85	16,7	15,3
Šibenik	375	261	306	43,7	22,5
Vodice	95	51	58	86,3	63,8
Područni ured Šibenik	610	434	478	40,6	27,6

Od toga je zaposleno 435 osoba, i to: 402 osobe (ili 92,4 %) temeljem zasnivanja radnog odnosa i 33 osobe (ili 7,6 %) na temelju drugih poslovnih aktivnosti (ostvarivanje mjesečnog primitka odnosno dohotka od druge samostalne djelatnosti većega od prosječno isplaćene novčane naknade u prethodnoj kalendarskoj godini, registriranje trgovačkog društva, obrta, prijava na poljoprivredno osiguranje, zapošljavanje prema posebnim propisima, i dr.).






Struktura izlazaka iz nezaposlenosti u ožujku 2026. godine



Izlasci iz evidencije nezaposlenih u ožujku 2026. i 2025. godine



Evidentirano zapošljavanje na temelju radnog odnosa najčešće se realiziralo u sljedećim djelatnostima:

-  smještaj te priprema i usluživanje hrane – 138 osoba ili 34,3 %,
-  trgovina na veliko i na malo – 58 osoba ili 14,4 %,
-  administrativne i pomoćne uslužne djelatnosti – 28 osoba ili 7,0 %,
-  građevinarstvo – 27 osoba ili 6,7 %, te
-  prerađivačka industrija – 26 osoba ili 6,5 %.

Istovremeno je u ožujku 2026. godine 175 osoba izašla iz evidencije nezaposlenih zbog ostalih razloga sukladno zakonu, npr. izlaska iz radne snage (umirovljenje, uključanje u redovito školovanje), nepridržavanja zakonskih odredbi (ne traže aktivno posao, neraspoloživi za rad), odjave s evidencije i dr., što je za 86,2 % ili 81 osoba više nego u istom mjesecu prošle godine.

1.2. Ulasci u evidenciju nezaposlenih

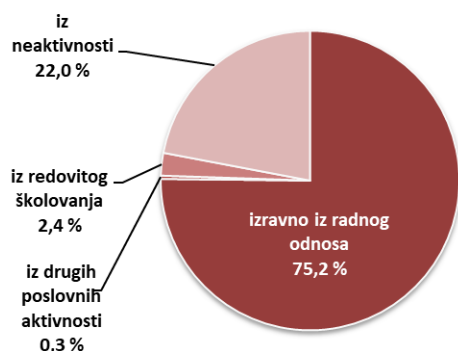
Ulasci u evidenciju nezaposlenih (tzv. novoprijavljene nezaposlene osobe) prema svome prethodnom statusu aktivnosti mogu biti: iz rada (radnoga odnosa ili drugih poslovnih aktivnosti), iz redovitoga školovanja te iz neaktivnosti (tj. oni koji nisu bili niti zaposleni niti su upravo završili školovanje).

Područni ured/Ispostava	III.2026.	II.2026.	III.2025.	Stopa rasta/pada III.2026./II.2026. u %	Stopa rasta/pada III.2026./III.2025. u %
Drniš	29	29	17	0,0	70,6
Knin	59	52	45	13,5	31,1
Šibenik	167	193	140	-13,5	19,3
Vodice	31	42	31	-26,2	0,0
Područni ured Šibenik	286	316	233	-9,5	22,7

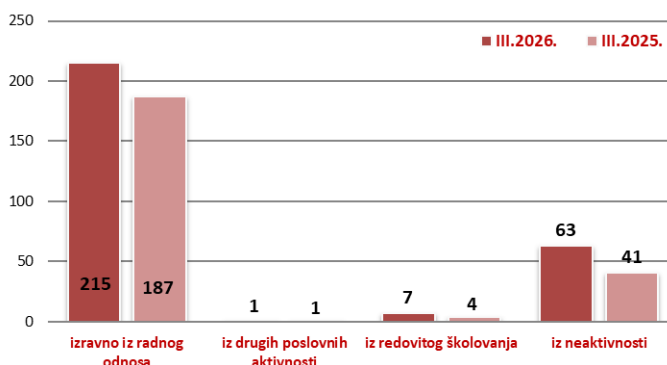
Tijekom ožujka 2026. u evidenciju nezaposlenih novoprijavljeno je ukupno 286 osoba (za 9,5 % ili 30 osoba manje nego u veljači 2026. godine i za 22,7 % ili 53 osobe više nego u istom mjesecu prošle godine), i to: 215 osoba izravno iz radnog odnosa (75,2 %), 63 osobe iz neaktivnosti (22,0 %), 7 osoba iz redovitog školovanja (2,4 %) te 1 osoba (0,3 %) iz drugih poslovnih aktivnosti.

Od toga je bilo 146 muškaraca (51,0 %) i 140 žena (49,0 %).

Struktura ulazaka u evidenciju nezaposlenih u ožujku 2026. godine



Ulasci u evidenciju nezaposlenih u ožujku 2026. i 2025. godine



S obzirom na djelatnost prethodnog zaposlenja, najviše osoba izravno iz radnog odnosa došlo je iz sljedećih djelatnosti:

- smještaj te priprema i usluživanje hrane – 39 osoba ili 18,1 %,
- trgovina na veliko i na malo – 26 osoba ili 12,1 %,
- prerađivačka industrija – 22 osobe ili 10,2 %,
- prijevoz i skladištenje – 22 osobe ili 10,2 %,
- građevinarstvo – 19 osoba ili 8,8 %, te
- obrazovanje – 18 osoba ili 8,4 %.

2. REGISTRIRANA NEZAPOSLENOST KRAJEM OŽUJKA 2026. GODINE

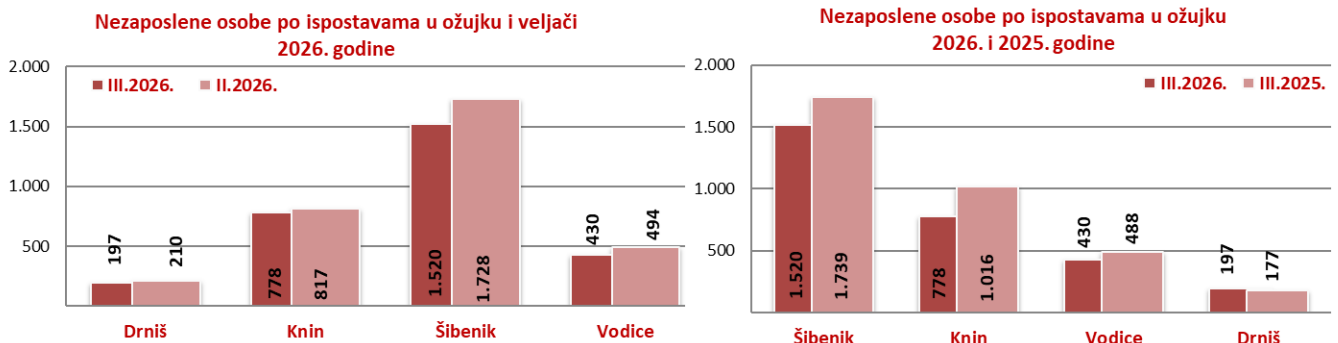
Krajem ožujka 2026. godine u evidenciji Hrvatskoga zavoda za zapošljavanje Područnog ureda Šibenik, registrirano je 2.925 nezaposlenih osoba.

U odnosu na veljaču 2026. broj nezaposlenih smanjen je za 10,0 % ili 324 osobe, a u usporedbi sa ožujkom 2025. godine broj nezaposlenih je također manji za 14,5 % ili 495 osoba.

Područni ured/Ispostava	III.2026.	II.2026.	III.2025.	Stopa rasta/pada III.2026./II.2026. u %	Stopa rasta/pada III.2026./III.2025. u %
Drniš	197	210	177	-6,2	11,3
Knin	778	817	1.016	-4,8	-23,4
Šibenik	1.520	1.728	1.739	-12,0	-12,6
Vodice	430	494	488	-13,0	-11,9
Područni ured Šibenik	2.925	3.249	3.420	-10,0	-14,5

2.1. Prostorna struktura nezaposlenih

Najveći apsolutni broj registriranih nezaposlenih osoba je u matičnoj ispostavi Šibenik (1.520 osoba ili 52,0 % od ukupnog broja registriranih nezaposlenih u Šibensko – kninskoj županiji), ispostavi Knin (778 osoba ili 26,6 %), zatim na području ispostave Vodice (430 osoba ili 14,7 %) te na području ispostave Drniš (197 osoba ili 6,7 %).



U usporedbi s istim mjesecom prošle godine evidentirana je nezaposlenost smanjena u skoro svim ispostavama. Najveći pad broja nezaposlenih evidentiran je u ispostavi Knin (za 23,4 %), ispostavi Šibenik (za 12,6 %) i u ispostavi Vodice (za 11,9 %), dok jedino povećanje broja nezaposlenih bilježimo u ispostavi Drniš (za 11,3 %).

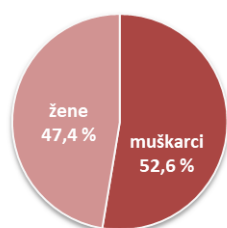
2.2. Nezaposleni prema spolu

U ukupnome broju nezaposlenih osoba, udio žena je 47,4 % (1.386), a muškaraca 52,6 % (1.539).

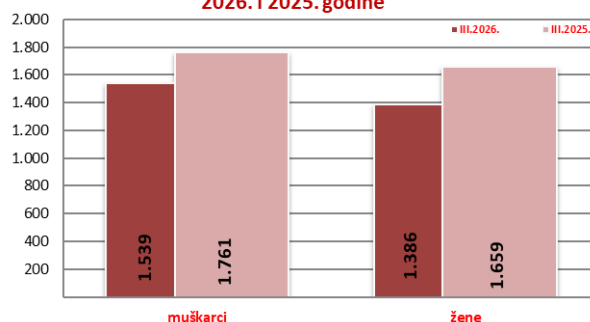
Broj nezaposlenih žena smanjen je za 16,5 %, dok je broj muškaraca također smanjen za 12,6 % u odnosu na ožujak 2025. godine.

Udio žena u evidentiranoj nezaposlenosti u promatranom razdoblju je smanjen za 0,4 postotna boda.

Struktura nezaposlenih osoba prema spolu u ožujku 2026. godine

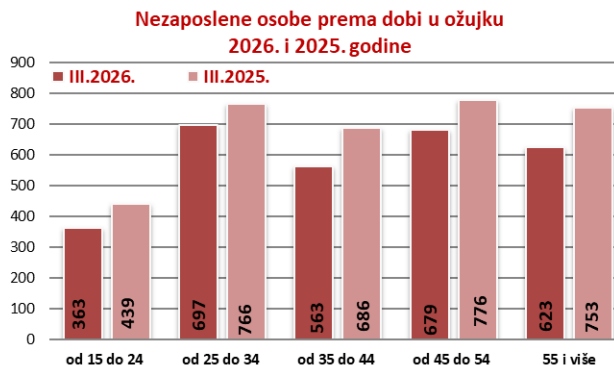
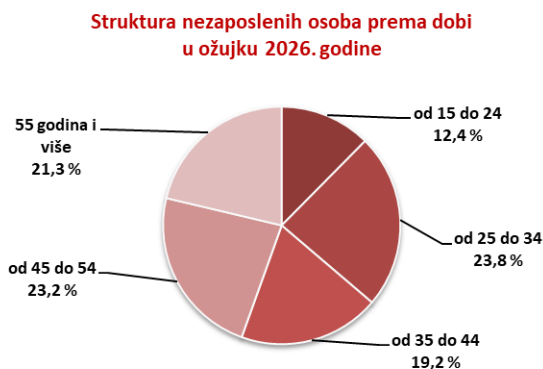


Nezaposlene osobe prema spolu u ožujku 2026. i 2025. godine



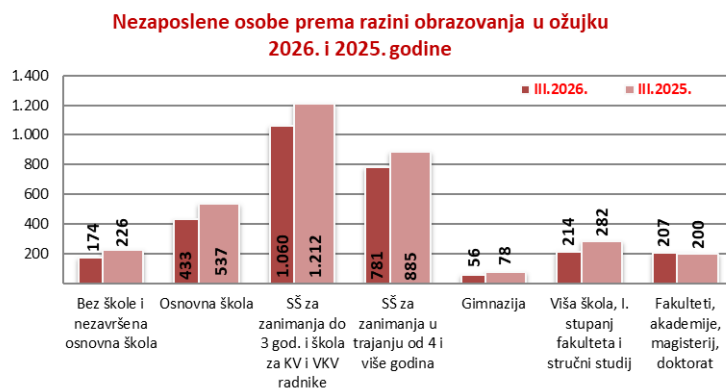
2.3. Nezaposleni prema dobi

S obzirom na dobnu strukturu, udio osoba od 15 do 24 godine iznosi 12,4 % od ukupnog broja nezaposlenih osoba, od 25 do 34 godine 23,8 %, od 35 do 44 godine 19,2 %, od 45 do 54 godine 23,2 %, te iznad 55 godina života 21,3 %.



2.4. Nezaposleni prema razini obrazovanja

Osobe srednjoškolske razine obrazovanja čine većinu u strukturi nezaposlenih – 1.897 osoba ili 64,9 %, osobe niže razine obrazovanja čine 20,8 % ili 607 osoba, a osobe više i visoke obrazovne razine 14,4 % udjela od ukupnog broja nezaposlenih ili 421 osoba.



2.5. Nezaposleni hrvatski branitelji

U ukupnom broju nezaposlenih osoba u veljači 2026. godine, evidentirana su 153 hrvatska branitelja što je u odnosu na isti mjesec prošle godine za 24,3 % ili 49 osoba manje.

Udio nezaposlenih hrvatskih branitelja u ukupnoj nezaposlenosti u ožujku 2026. godine iznosi 5,2 %.

2.6. Nezaposlene osobe sa invaliditetom

U ožujku 2026. godine, u odnosu na ukupan broj nezaposlenih, evidentirane su 222 osobe sa invaliditetom što je u odnosu na isti mjesec prošle godine za 9,0 % ili 22 osobe manje.

Udio nezaposlenih osoba sa invaliditetom u ukupnoj nezaposlenosti u ožujku 2026. godine iznosi 7,6 %.

2.7. Korisnici novčane naknade za vrijeme nezaposlenosti

U ožujku 2026. godine 961 osoba ili 32,9 % od ukupnog broja nezaposlenih koristilo je novčanu naknadu.

Broj korisnika novčane naknade povećao se u usporedbi s istim mjesecom 2025. godine za 11,7 % ili za 101 osobu.

3. PRIJAVLJENE POTREBE ZA RADNICIMA

Tijekom ožujka 2026. prijavljeno je ukupno 582 radna mjesta što je za 8,3 % ili 53 radna mjesta manje u odnosu na isti mjesec prošle godine.

U strukturi prijavljenih radnih mjesta, 98 radnih mjesta ili 16,8 % je sezonskog karaktera.

Područni ured/Ispostava	III.2026.	II.2026.	III.2025.	Stopa rasta/pada III.2026./II.2026. u %	Stopa rasta/pada III.2026./III.2025. u %
Područni ured Šibenik	582	623	635	-6,6	-8,3
od toga sezonske potrebe	98	121	178	-19,0	-44,9

Najveći broj radnih mjesta prijavljeno je iz sljedećih djelatnosti:

- smještaj te priprema i usluživanje hrane – 132 ili 22,7 %,
- djelatnosti zdravstvene zaštite i socijalne skrbi – 123 ili 21,1 %,
- obrazovanje – 79 ili 13,6 %,
- trgovina na veliko i na malo – 46 ili 7,9 %, te
- opskrba vodom; uklanjanje otpadnih voda, gospodarenje otpadom te djelatnosti sanacije okoliša – 36 ili 6,2 %.

Zanimanja sa **10 i više traženih radnika** u ožujku 2026. godine su:

- čistač/čistačica – 48
- medicinska sestra/medicinski tehničar opće njege – 43
- konobar/konobarica – 39
- doktor/doktorica medicine – 28
- prodavač/prodavačica – 26
- kuhinjski radnik/kuhinjska radnica – 23
- kuhar/kuharica – 18
- radnik/radnica u održavanju – 13
- pomoćni kuhar/pomoćna kuharica – 13
- odgojitelj/odgojiteljica predškolske djece – 10
- bravar/bravarica – 10
- sobar/sobarica -10.

4. AKTIVNA POLITIKA ZAPOSŁJAVANJA

U mjere aktivne politike zapošļavanja tijekom ožujka 2026. novouključene su 124 osobe, tijekom 2026. godine (do 31.3.) novouključeno je 238 osoba, dok je krajem ožujka 2026. bilo 582 aktivna korisnika iz prošle i tekuće godine, a 101 korisnik je u ožujku izašao iz mjera.

	Program / Mjera	Novouključeni korisnici u ožujku 2026.	Novouključeni korisnici u 2026. (do 31.03.2026.)	Aktivni korisnici krajem ožujka 2026.	Izašli iz mjera u ožujku 2026.
Vrsta mjere (LMP klasifikacija)	2. Obrazovanje i osposobljavanje	84	194	261	85
	Obrazovanje nezaposlenih osoba i ostalih tražitelja zaposlenja	0	0	0	0
	Obrazovanje za stjecanje kompetencija potrebnih za rad putem vaučera	68	140	214	64
	Osposobljavanje na radnom mjestu	0	0	11	3
	Potpore za usavršavanje	0	0	0	0
	Aktivacijski program	16	54	36	18
	4. Potpore za zapošļavanje	22	26	118	8
	Potpore za zapošļavanje	3	6	24	3
	Potpore za zapošļavanje - zeleno/digitalno	2	2	6	0
	Potpore za pripravništvo	0	0	1	0
	Potpore za pripravništvo i mlade	15	16	49	3
	Potpore za pripravništvo u javnim službama	0	0	0	0
	Potpore za pripravništvo - zeleno/digitalno	0	0	4	0
	Potpore za pripravništvo i mlade - zeleno/digitalno	1	1	4	1
	Zapošļavanje osoba uključenih u program POSAO+	1	1	30	1
	6. Javni radovi	1	1	3	2
	7. Potpore za samozapošļavanje	13	13	168	6
	Potpore za samozapošļavanje	13	13	152	4
	Potpore za samozapošļavanje - zeleno/digitalno	0	0	16	2
	Potpore za proširenje poslovanja	0	0	0	0
	7.1 Mobilnost radne snage - Biram Hrvatsku (bez obzira na samozapošļavanje)	4	4	32	0
	8. Održavanje dohotka	0	0	0	0
	Stalni sezonac	0	0	0	0
Potpore za očuvanje radnih mjesta - skraćivanje radnog vremena	0	0	0	0	
Mjera za zadržavanje radnih mjesta u prerađivačkoj industriji	0	0	0	0	
	UKUPNO	124	238	582	101