



Hrvatski zavod za zapošljavanje

## PRIOPĆENJE ZA JAVNOST

PROMJENE U EVIDENTIRANOJ NEZAPOSLENOSTI TIJEKOM OŽUJKA TE  
STANJE REGISTRIRANE NEZAPOSLENOSTI NA KRAJU OŽUJKA 2026. GODINE

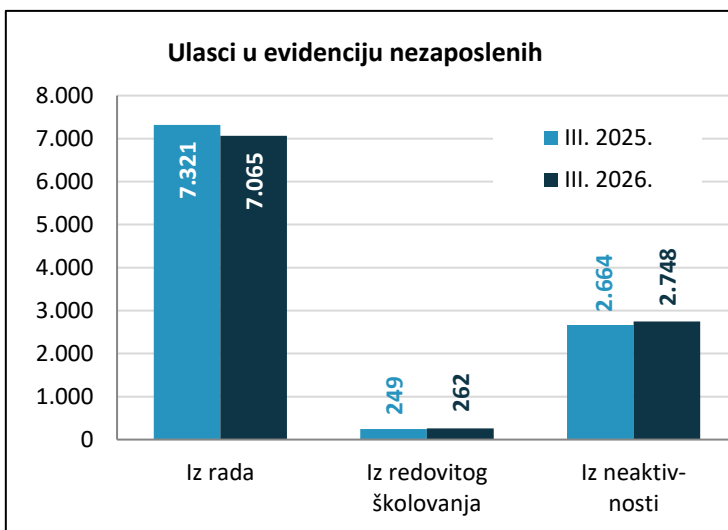
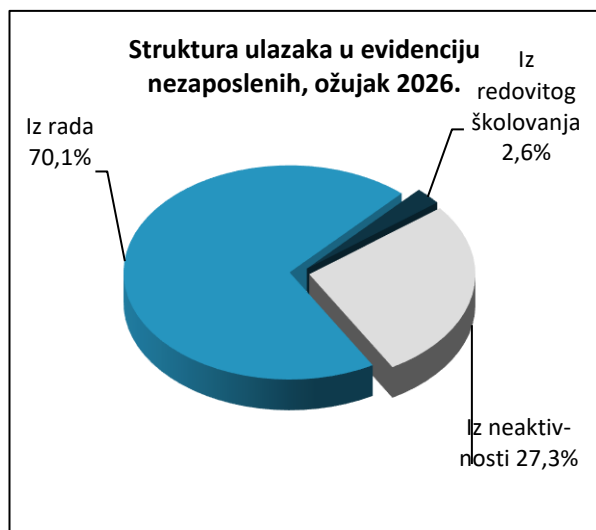
Zagreb, travanj 2026.

## 1. MJESEČNE PROMJENE U EVIDENTIRANOJ NEZAPOSLENOSTI TIJEKOM OŽUJKA 2026.

### 1.1. Ulasci u evidenciju nezaposlenih

Ulasci u evidenciju nezaposlenih (tzv. novoprijavljene nezaposlene osobe) prema svome prethodnome statusu aktivnosti mogu biti: iz rada (radnoga odnosa ili drugih poslovnih aktivnosti), iz redovitoga školovanja te iz neaktivnosti (tj. oni koji nisu bili niti zaposleni niti su upravo završili školovanje).

Tijekom ožujka 2026., u evidenciju nezaposlenih **novoprijavljeno je ukupno 10.075 osoba** (1,6% manje nego u ožujku 2025. godine), i to: 7.065 osoba iz rada (70,1%), 262 osobe iz redovitoga školovanja (2,6%) te 2.748 osoba iz neaktivnosti (27,3%).

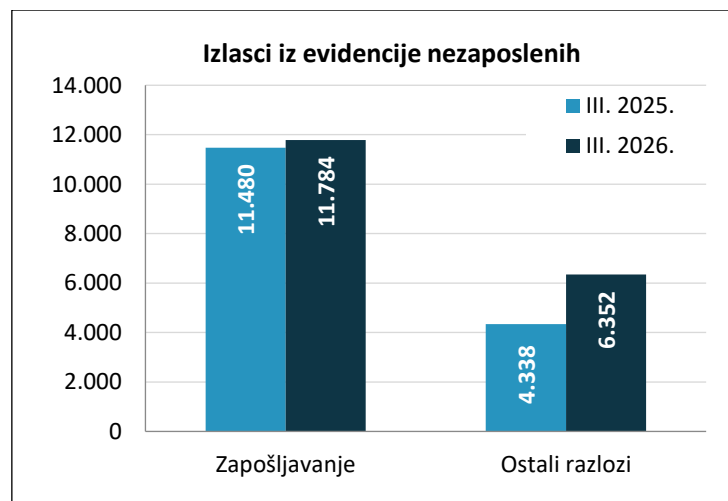
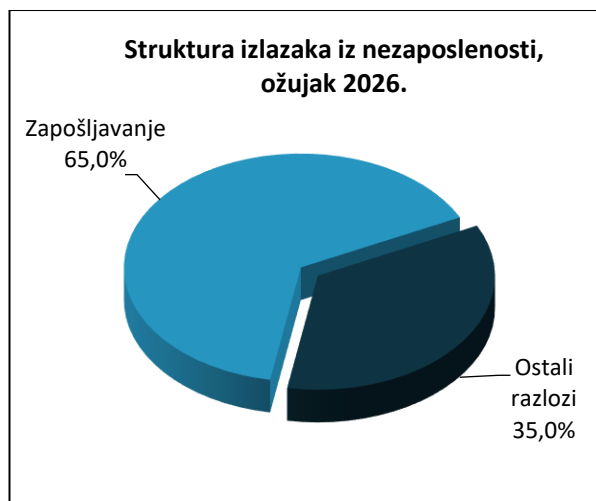


S obzirom na djelatnost prethodnoga zaposlenja, izravno iz radnog odnosa najviše je osoba došlo iz sljedećih djelatnosti:

- Prerađivačka industrija – 1.082 osobe ili 15,4%
- Trgovina na veliko i malo – 1.011 osoba ili 14,4%
- Smještaj te priprema i usluživanje hrane – 866 osoba ili 12,3%.

### 1.2. Izlasci iz evidencije nezaposlenih

Ukupno je tijekom ožujka 2026. iz evidencije nezaposlenih **izašlo 18.136 osoba**, što je 14,7% više nego u ožujku 2025. godine. Od toga su zaposlene 11.784 osobe, i to: 11.066 osoba (ili 93,9%) na temelju zasnivanja radnoga odnosa i 718 osoba (ili 6,1%) na temelju drugih poslovnih aktivnosti (ostvarivanje mjesečnog primitka odnosno dohotka od druge samostalne djelatnosti većega od prosječno isplaćene novčane naknade u prethodnoj kalendarskoj godini, registriranje trgovačkog društva, obrta, prijava na poljoprivredno osiguranje, zapošljavanje prema posebnim propisima, i dr.).



Evidentirano zapošljavanje na temelju radnoga odnosa najčešće se realiziralo u sljedećim djelatnostima:

- Smještaj te priprema i usluživanje hrane – 2.843 osobe ili 25,7%
- Trgovina na veliko i malo – 1.375 osoba ili 12,4%
- Prerađivačka industrija – 1.307 osoba ili 11,8%.

Gledano po županijama, u zapošljavanju su predvodili: Splitsko-dalmatinska županija (1.817 osoba ili 16,4% od ukupnoga broja zaposlenih zasnivanjem radnog odnosa), Osječko-baranjska županija (1.037 osoba ili 9,4%) te Grad Zagreb (997 osoba ili 9,0%).

Istodobno, u ožujku 2026. godine 6.352 osobe izašle su iz evidencije nezaposlenih zbog ostalih razloga sukladno Zakonu, npr. izlaska iz radne snage (umirovljenje, uključanje u redovito školovanje), nepridržavanja zakonskih odredbi (ne traže aktivno posao, neraspoloživi za rad), objave s evidencije i dr.

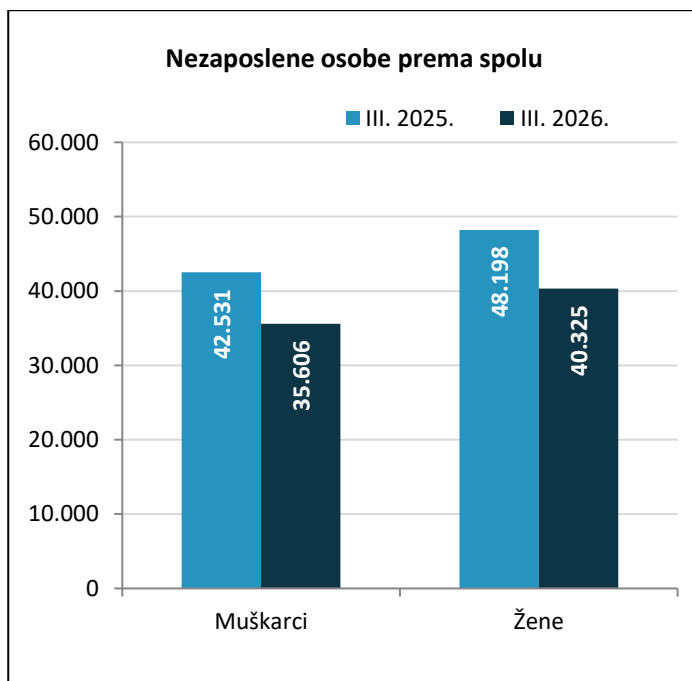
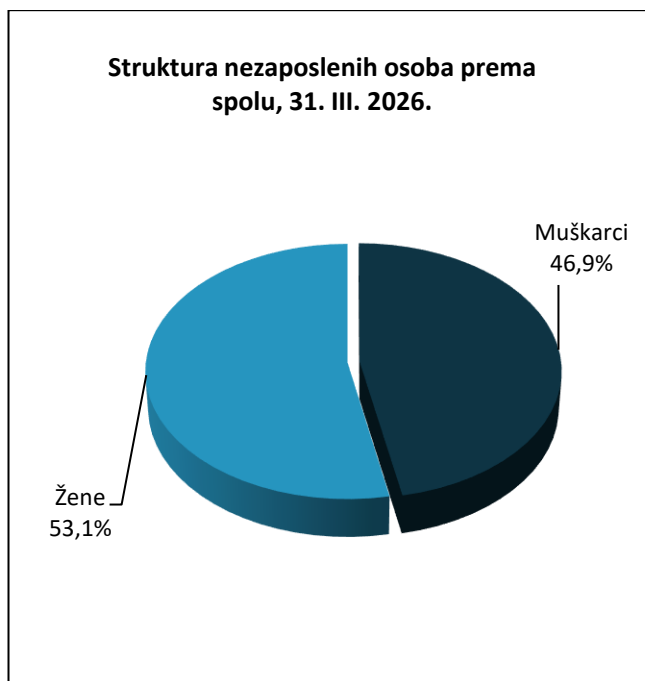
## 2. REGISTRIRANA NEZAPOSLENOST KRAJEM OŽUJKA 2026. GODINE

Krajem ožujka 2026. godine u evidenciji Hrvatskoga zavoda za zapošljavanje registrirana je **75.931 nezaposlena osoba**.

U odnosu na prethodni mjesec broj nezaposlenih smanjen je za 9,6% ili 8.061 osobu, a u usporedbi s ožujkom 2025. godine broj nezaposlenih smanjen je za 16,3% ili 14.798 osoba.

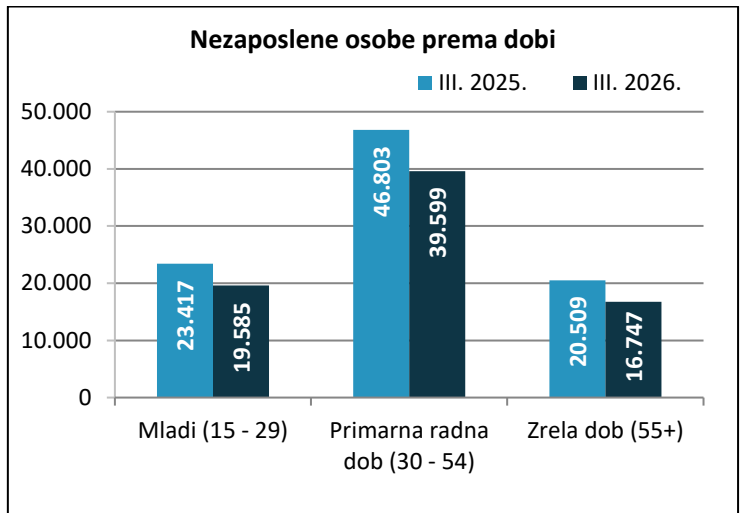
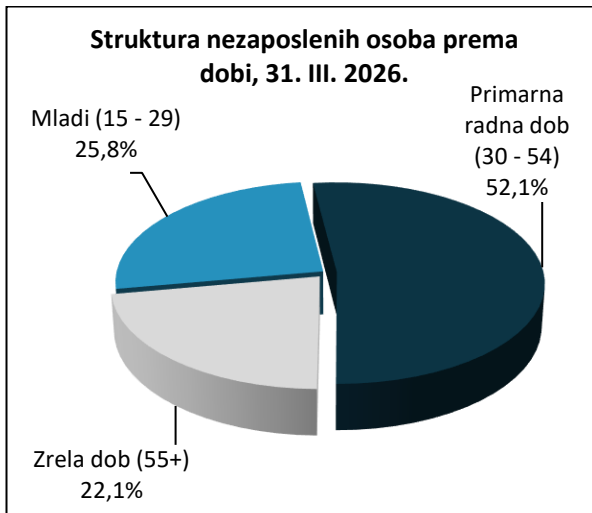
### 2.1. Nezaposleni prema spolu

U ukupnome broju nezaposlenih žene čine 53,1% (40.325 osoba), a muškarci 46,9% (35.606 osoba). U usporedbi s istim mjesecom prethodne godine, udio nezaposlenih žena i muškaraca je ostao nepromijenjen.



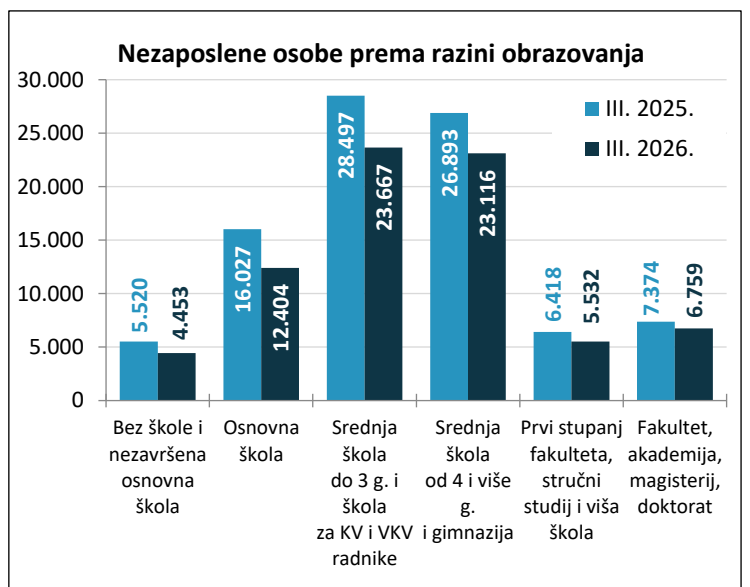
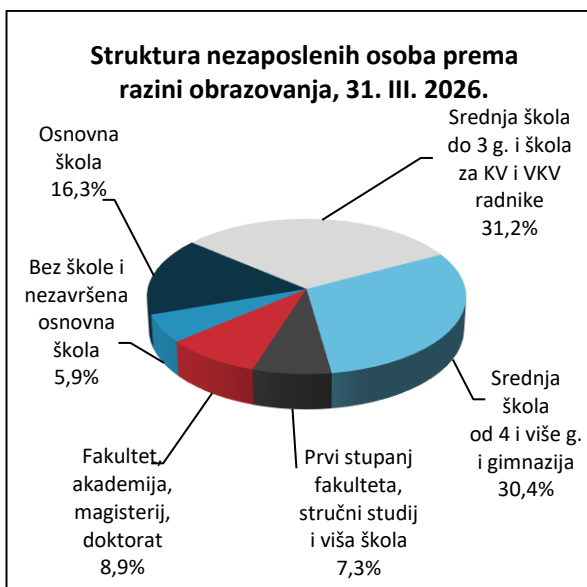
### 2.2. Nezaposleni prema dobi

S obzirom na dobnu strukturu, krajem ožujka 2026., mlade osobe (15 do 29 godina) čine 25,8% nezaposlenih, osobe primarne radne dobi (30 do 54 godine) 52,1%, a osobe zrele dobi (55+ godina) 22,1%.



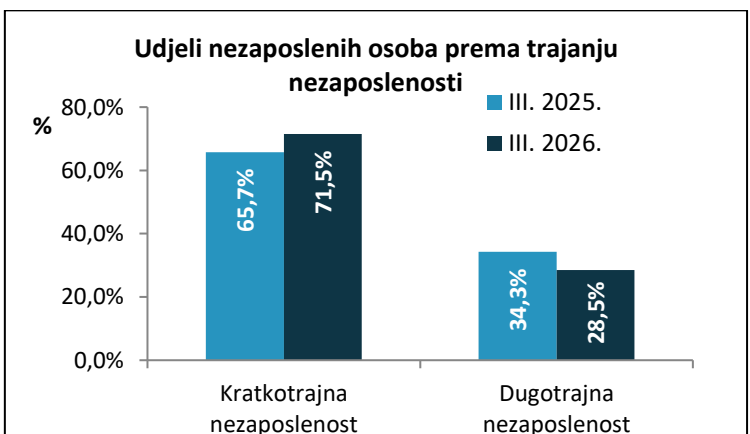
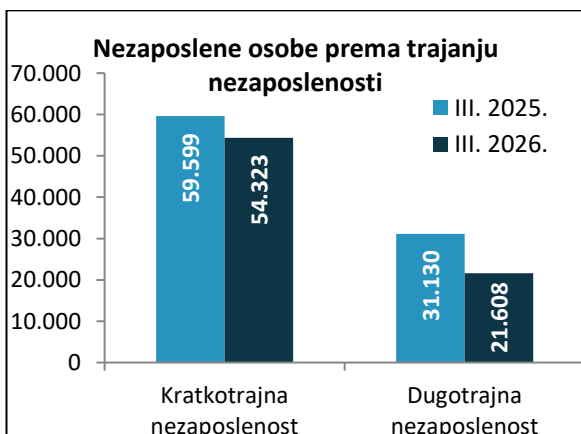
### 2.3. Nezaposleni prema razini obrazovanja

Osobe srednjoškolske razine obrazovanja čine većinu u strukturi nezaposlenih – 61,6%, osobe niže razine obrazovanja čine 22,2%, a osobe visokoškolske obrazovne razine čine 16,2% od ukupnoga broja nezaposlenih.



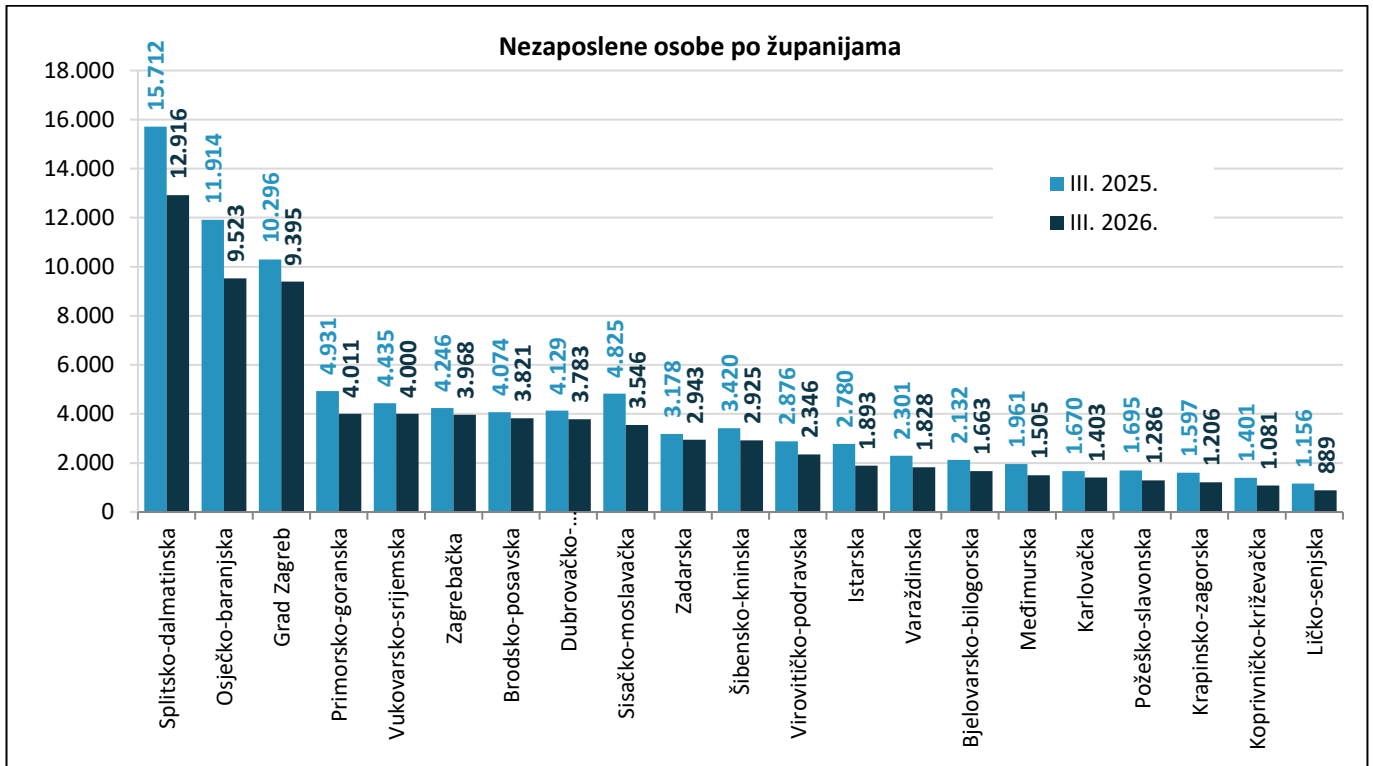
### 2.4. Nezaposleni prema trajanju nezaposlenosti

U ožujku 2026. godine 71,5% nezaposlenih osoba je bilo kratkotrajno u nezaposlenosti (do 12 mjeseci u nezaposlenosti), dok je 21.608 osoba, tj. 28,5% dugotrajno nezaposleno (u nezaposlenosti duže od 12 mjeseci). Broj dugotrajno nezaposlenih smanjio se za 30,6% u odnosu na isti mjesec 2025. godine.



## 2.5. Nezaposleni po županijama

Najveći apsolutni broj registriranih nezaposlenih osoba zabilježen je u Splitsko-dalmatinskoj županiji 12.916 (ili 17,0% od ukupnoga broja u Hrvatskoj), Osječko-baranjskoj županiji (9.523 ili 12,5%) i Gradu Zagrebu (9.395 ili 12,4%), a najmanji u Ličko-senjskoj županiji (889 ili 1,2%).



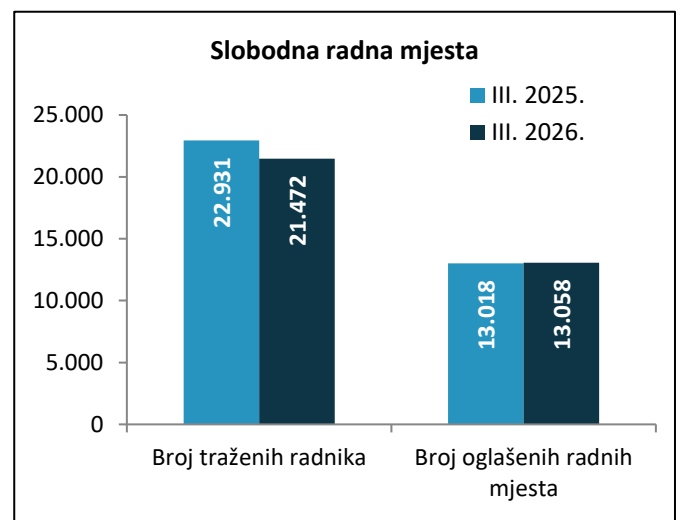
## 2.6. Korisnici novčane naknade za vrijeme nezaposlenosti

U ožujku 2026. godine **25.212** osoba ili 33,2% od ukupnoga broja nezaposlenih, **koristile su novčanu naknadu**. Broj korisnika novčane naknade povećao se u usporedbi s istim mjesecom 2025. godine za 6,2% (1.483 osobe).



## 3. SLOBODNA RADNA MJESTA

U ožujku 2026. godine preko usluga Zavoda oglašeno je 13.058 radnih mjesta, kroz koje su iskazane **potrebe za 21.472 radnika**. Broj traženih radnika smanjio se za 6,4% u odnosu na isti mjesec lani.



#### 4. AKTIVNA POLITIKA ZAPOSŁJAVANJA

U programe aktivne politike zapošljavanja u razdoblju od siječnja do ožujka 2026. godine **novouključeno je 13.995 osoba**, i to 5.832 muškarca (41,7%) i 8.163 žene (58,3%). Novouključene osobe obuhvaćene su sljedećim mjerama:

- Obrazovanje i osposobljavanje – 9.275 osoba (66,3%)
- Potpore za očuvanje radnih mjesta – 2.516 osoba (18,0%)
- Potpore za pripravništvo i mlade – 819 osoba (5,9%)
- Potpore za zapošljavanje – 566 osoba (4,0%)
- Potpore za samozapošljavanje – 550 osoba (3,9%)
- Mobilnost radne snage - Biram Hrvatsku – 169 osoba (1,2%)
- Javni radovi – 90 osoba (0,6%)
- Potpore za usavršavanje – 10 osoba (0,1%).

Tijekom prva tri mjeseca iz programa je izašlo 12.239 osoba, tako da je na kraju ožujka 2026. bilo 32.139 aktivnih korisnika mjera, od čega 19.635 korisnika iz prethodnih godina (61,1%) i 12.504 korisnika iz tekuće godine (38,9%).

Vrsta mjere	Novouključeni u 2026.	Aktivni korisnici 31.3.2026.
<b>Potpore za zapošljavanje</b>	<b>566</b>	<b>3.931</b>
Potpore za zapošljavanje	461	2.426
Potpore za zapošljavanje osoba uključenih u Program POSAO+	43	1.018
Potpore za zapošljavanje - zeleno/digitalno	62	487
<b>Potpore za pripravništvo i mlade</b>	<b>819</b>	<b>4.054</b>
Potpore za pripravništvo i mlade	672	3.217
Potpore za pripravništvo i mlade - zeleno/digitalno	147	837
<b>Potpore za usavršavanje</b>	<b>10</b>	<b>64</b>
<b>Potpore za samozapošljavanje</b>	<b>550</b>	<b>9.253</b>
Potpore za samozapošljavanje	484	7.987
Potpore za samozapošljavanje - zeleno/digitalno	66	1.266
<b>Mobilnost radne snage - Biram Hrvatsku</b>	<b>169</b>	<b>1.209</b>
<b>Obrazovanje i osposobljavanje</b>	<b>9.275</b>	<b>10.978</b>
Obrazovanje za stjecanje kompetencija potrebnih za rad putem vaučera	8.185	9.906
Aktivacijski program	882	649
Obrazovanje nezaposlenih osoba i ostalih tražitelja zaposlenja	44	121
Osposobljavanje na radnom mjestu	164	302
<b>Javni radovi</b>	<b>90</b>	<b>139</b>
<b>Potpore za očuvanje radnih mjesta</b>	<b>2.516</b>	<b>2.511</b>
Potpore za očuvanje radnih mjesta - skraćivanje radnog vremena	58	58
Mjera za zadržavanje radnih mjesta u prerađivačkoj industriji	2.458	2.453
<b>UKUPNO</b>	<b>13.995</b>	<b>32.139</b>