

**REGISTRIRANA NEZAPOSLENOST I ZAPOSŁJAVANJE
U GRADU ZAGREBU I ZAGREBAČKOJ ŹUPANIJI
U OŹUJKU 2026.**

Zagreb, travanj 2026.

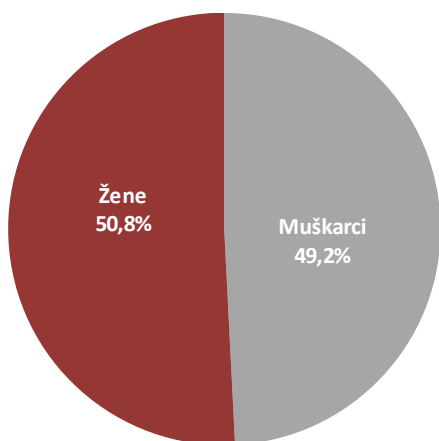
REGISTRIRANA NEZAPOSLENOST KRAJEM OŽUJKA 2026.

Krajem ožujka 2026. godine u Hrvatskom zavodu za zapošljavanje Područnoj službi Zagreb registrirane su 13.363 nezaposlene osobe, što je za 4,9% manje u odnosu na prethodni mjesec i za 8,1% također manje nego krajem ožujka 2025. godine.

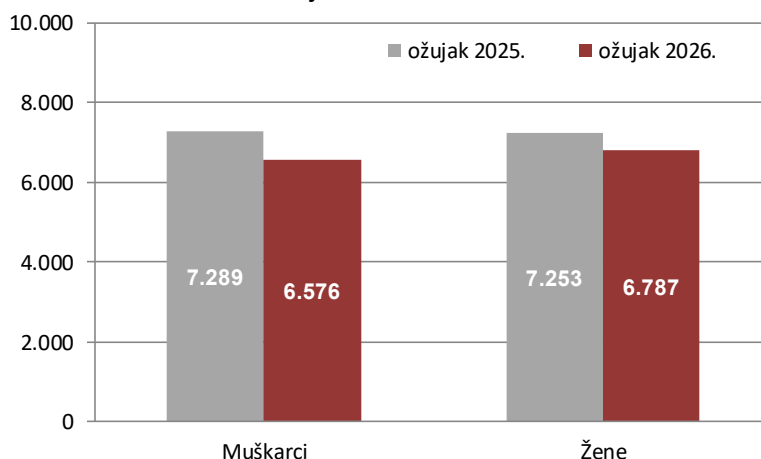
1.1. Nezaposleni prema spolu

U ukupnom broju nezaposlenih, udio žena iznosi 50,8% (6.787), a muškaraca 49,2% (6.576). Prema ožujku 2025. udio nezaposlenih žena je veći, a iznosio je 49,9%.

Struktura nezaposlenih osoba prema spolu u ožujku 2026.



Nezaposlene osobe prema spolu u ožujku 2025. i 2026.

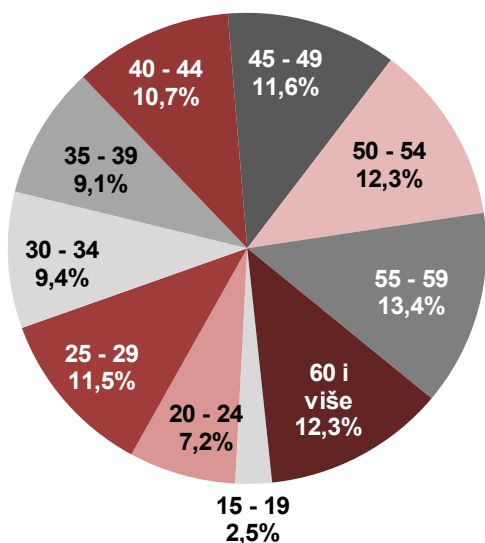


1.2. Nezaposleni prema dobi

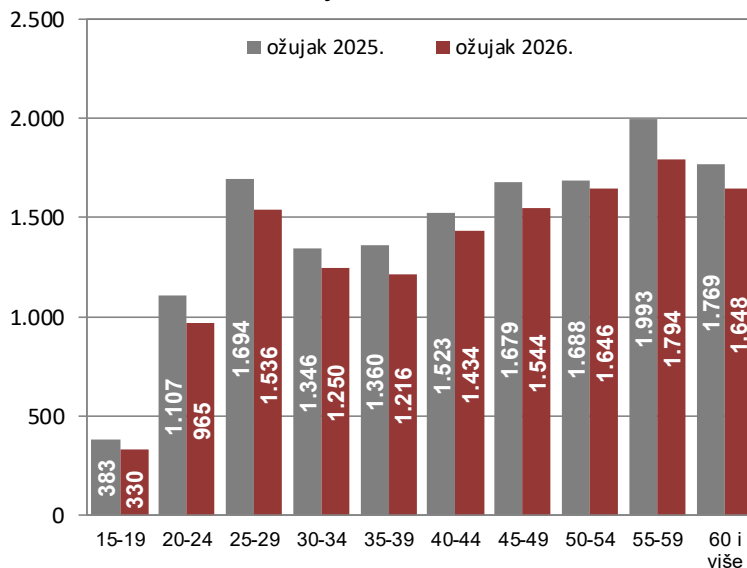
S obzirom na dob, najviše je nezaposlenih osoba od 55 do 59 godina (13,4% ili 1.794 osobe), a zatim slijede osobe u dobi 60 i više godina (12,3% ili 1.648 osoba) te od 50 do 54 godine (također 12,3% ili 1.646 osoba).

U ožujku 2026. godine, nezaposlenost je u odnosu na isti mjesec prošle godine smanjena u svim dobnim skupinama. Najveće smanjenje nezaposlenosti je zabilježeno u dobnj skupini od 15 do 19 godina (13,8%), a slijede skupine od 20 do 24 godine (12,8%), od 35 do 39 godina (10,6%), od 55 do 59 godina (10,0%), od 25 do 29 godina (9,3%), od 45 do 49 godina (8,0%), od 30 do 34 godine (7,1%), 60 i više godina (6,8%), od 40 do 44 godine (5,8%) te od 50 do 54 godine (2,5%).

Struktura nezaposlenih osoba prema dobi u ožujku 2026.



Nezaposlene osobe prema dobi u ožujku 2025. i 2026.

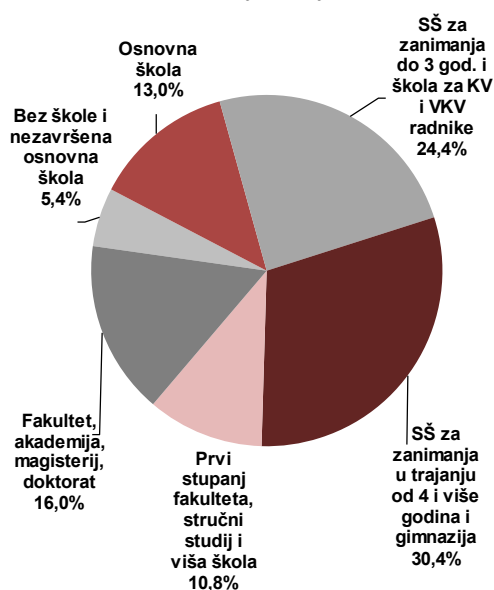


1.3. Nezaposleni prema razini obrazovanja

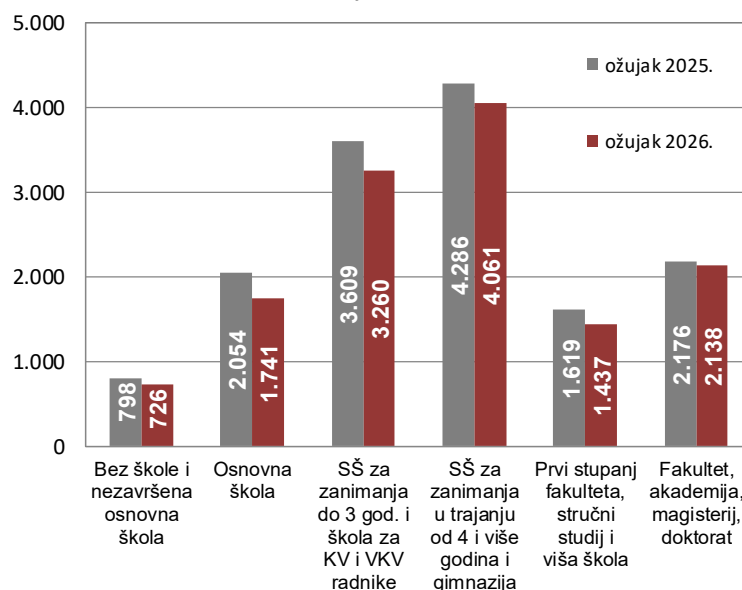
Osobe srednjoškolske razine obrazovanja čine većinu u strukturi nezaposlenih – 54,8% (30,4% s četverogodišnjom te 24,4% s trogodišnjom srednjom školom). Osobe više i visoke razine obrazovanja čine 26,8%, a osobe niže razine 18,4% od ukupnog broja nezaposlenih.

U usporedbi s istim mjesecom prošle godine, broj nezaposlenih osoba smanjen je u svim obrazovnim skupinama. Najveće smanjenje bilo je u obrazovnoj skupini osnovna škola (15,2%), zatim prvi stupanj fakulteta, stručni studij i viša škola (11,2%), SŠ za zanimanja do 3 god. i škola za KV i VKV radnike (9,7%), bez škole i nezavršena osnovna škola (9,0%), SŠ za zanimanja u trajanju od 4 i više godina i gimnazija (5,2%) te fakultet, akademija, magisterij, doktorat (1,7%).

Struktura nezaposlenih osoba prema razini obrazovanja u ožujku 2026.



Nezaposlene osobe prema razini obrazovanja u ožujku 2025. i 2026.



1.4. Nezaposleni po županijama i ispostavama

Na području Grada Zagreba broj registriranih nezaposlenih osoba (9.395) manji je za 4,3% u odnosu na prethodni mjesec i za 8,8% također manji u odnosu na ožujak 2025. godine. U Zagrebačkoj županiji broj nezaposlenih osoba (3.968) manji je za 6,2% u odnosu na veljaču 2026. i za 6,5% također manji u odnosu na ožujak 2025. godine.

Područna služba/ Županija/ Ispostava	ožujak 2026.	veljača 2026.	ožujak 2025.	Stopa rasta/pada ožujak 2026./ veljača 2026.	Stopa rasta/pada ožujak 2026./ ožujak 2025.
Zagreb	5.298	5.564	5.807	-4,8	-8,8
Zagreb Jug	1.543	1.609	1.673	-4,1	-7,8
Zagreb Zapad	1.970	2.027	2.113	-2,8	-6,8
Sesvete	584	621	703	-6,0	-16,9
GRAD ZAGREB	9.395	9.821	10.296	-4,3	-8,8
Dugo Selo	551	568	546	-3,0	0,9
Ivanić-Grad	737	762	743	-3,3	-0,8
Jastrebarsko	261	296	274	-11,8	-4,7
Samobor	671	717	729	-6,4	-8,0
Sveti Ivan Zelina	165	177	185	-6,8	-10,8
Velika Gorica	849	898	958	-5,5	-11,4
Vrbovec	271	306	318	-11,4	-14,8
Zaprešić	463	507	493	-8,7	-6,1
ZAGREBAČKA ŽUPANIJA	3.968	4.231	4.246	-6,2	-6,5
PODRUČNA SLUŽBA ZAGREB	13.363	14.052	14.542	-4,9	-8,1

Ako promatramo ispostave, najveći apsolutni broj registriranih nezaposlenih osoba bio je u Ispostavi Zagreb (5.298 ili 39,7%), a slijede Zagreb Zapad (1.970 ili 14,7%) i Zagreb Jug (1.543 ili 11,5%). U odnosu na prethodni mjesec nezaposlenost se smanjila u svim ispostavama. Najveće smanjenje bilo je u ispostavama Jastrebarsko (11,8%), Vrbovec (11,4%), Zaprešić (8,7%), Sveti Ivan Zelina (6,8%), Samobor (6,4%) te Sesvete (6,0%). U odnosu na isti mjesec prethodne godine nezaposlenost se smanjila u svim ispostavama osim u ispostavi Dugo Selo (povećanje 0,9%). Najveće smanjenje bilo je u ispostavama Sesvete (16,9%), Vrbovec (14,8%), Velika Gorica (11,4%), Sveti Ivan Zelina (10,8%), Zagreb (8,8%), Samobor (8,0%), Zagreb Jug (7,8%) te Zagreb Zapad (6,8%).

1.5. Korisnici novčane naknade za vrijeme nezaposlenosti

U ožujku 2026. novčanu naknadu za vrijeme nezaposlenosti koristilo je 3.799 nezaposlenih osoba ili 28,4% od ukupnog broja nezaposlenih. U odnosu na prethodni mjesec, broj korisnika novčane naknade je manji za 0,2%, a za 18,9% veći u odnosu na ožujak 2025. godine.

2. ULASCI U NEZAPOSLENOST I IZLASCI IZ NEZAPOSLENOSTI U OŽUJKU 2026.

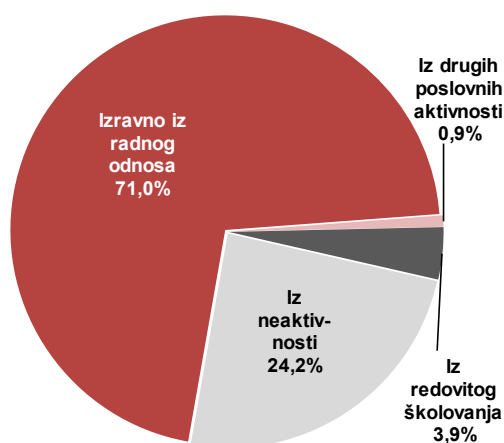
2.1. Ulasci u evidenciju nezaposlenih

Ulasci u evidenciju nezaposlenih (tzv. novoprijavljene nezaposlene osobe) prema svom prethodnom statusu aktivnosti mogu biti: iz rada (radnog odnosa ili drugih poslovnih aktivnosti), iz redovitog školovanja te iz neaktivnosti (tj. oni koji nisu bili zaposleni niti su upravo završili školovanje).

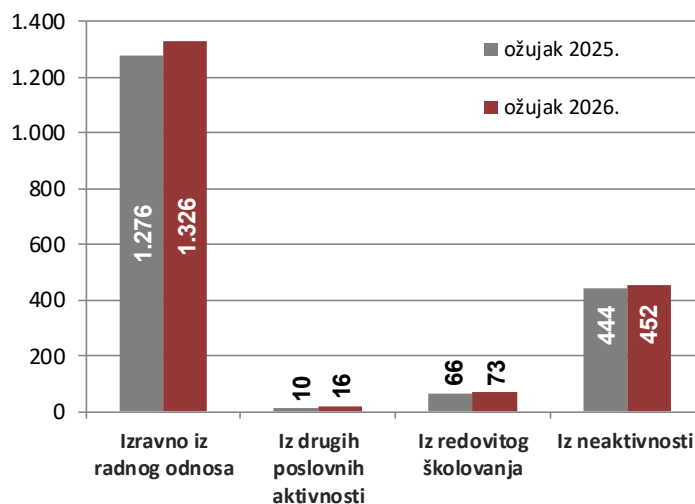
Područna služba/županija	ožujak 2026.	veljača 2026.	ožujak 2025.	Stopa rasta/pada ožujak 2026./veljača 2026.	Stopa rasta/pada ožujak 2026./ožujak 2025.
PODRUČNA SLUŽBA ZAGREB	1.867	1.962	1.796	-4,8	4,0
GRAD ZAGREB	1.340	1.390	1.261	-3,6	6,3
ZAGREBAČKA ŽUPANIJA	527	572	535	-7,9	-1,5

Tijekom ožujka 2026. godine u evidenciju nezaposlenih novoprijavljeno je 1.867 osoba, što je za 4,8% manje u odnosu na prethodni mjesec, a za 4,0% više u odnosu na ožujak 2025. godine, i to: 1.326 osoba izravno iz radnog odnosa (71,0%), 452 osobe iz neaktivnosti (24,2%), 73 osobe iz redovitog školovanja (3,9%) te 16 osoba (0,9%) iz individualne poljoprivrede ili drugog oblika rada.

Struktura ulazaka u evidenciju nezaposlenih u ožujku 2026.



Ulasci u evidenciju nezaposlenih u ožujku 2025. i 2026.



S obzirom na djelatnost prethodnog zaposlenja, najviše osoba izravno iz radnog odnosa došlo je iz sljedećih djelatnosti:

- trgovina na veliko i na malo – 231 ili 17,4%
- prerađivačka industrija – 184 ili 13,9%
- smještaj te priprema i usluživanje hrane – 117 ili 8,8%
- stručne, znanstvene i tehničke djelatnosti – također 117 ili 8,8%
- građevinarstvo – 111 ili 8,4%
- prijevoz i skladištenje – 104 ili 7,8%
- obrazovanje – 87 ili 6,6%.

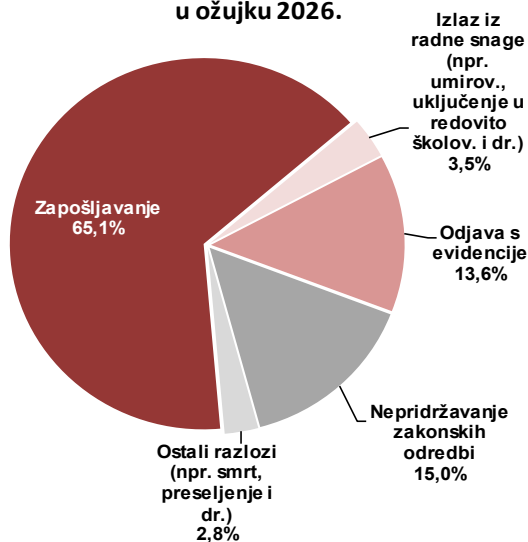
2.2. Izlasci iz evidencije nezaposlenih

Ukupno je tijekom ožujka 2026. godine iz evidencije nezaposlenih izašlo 2.556 osoba, što je za 7,6% više nego u prethodnom mjesecu i za 12,2% također više nego u ožujku 2025. godine.

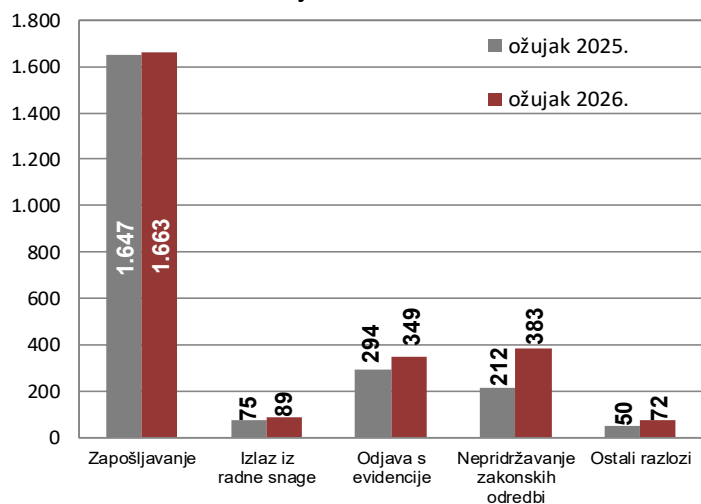
Područna služba/Županija	ožujak 2026.	veljača 2026.	ožujak 2025.	Stopa rasta/pada ožujak 2026./veljača 2026.	Stopa rasta/pada ožujak 2026./ožujak 2025.
PODRUČNA SLUŽBA ZAGREB	2.556	2.375	2.278	7,6	12,2
GRAD ZAGREB	1.766	1.642	1.622	7,6	8,9
ZAGREBAČKA ŽUPANIJA	790	733	656	7,8	20,4

Od toga su zaposlene 1.663 osobe, i to: 1.498 osoba na temelju zasnivanja radnog odnosa i 165 osoba na temelju drugih poslovnih aktivnosti (ostvarivanje mjesečnog primitka odnosno dohotka koji je veći od prosječne isplaćene novčane naknade u prethodnoj kalendarskoj godini, registriranje trgovačkog društva ili druge pravne osobe, stjecanje 25% udjela u trgovačkom društvu ili drugoj pravnoj osobi te registriranje obrta, slobodnog zanimanja ili djelatnosti poljoprivrede i šumarstva i dr.).

Struktura izlazaka iz nezaposlenosti u ožujku 2026.



Izlasci iz evidencije nezaposlenih u ožujku 2025. i 2026.



Zapošljavanje iz evidencije Zavoda na temelju radnog odnosa više je u odnosu na prethodni mjesec za 8,8% i za 6,2% također više u odnosu na ožujak 2025.

Najveći broj osoba zaposlio se u ovim djelatnostima:

- trgovina na veliko i na malo – 275 ili 18,4%
- prerađivačka industrija – 183 ili 12,2%
- smještaj te priprema i usluživanje hrane – 149 ili 9,9%
- obrazovanje – 128 ili 8,5%
- administrativne i pomoćne uslužne djelatnosti – 120 ili 8,0%
- stručne, znanstvene i tehničke djelatnosti – 112 ili 7,5%
- građevinarstvo – 111 ili 7,4%
- djelatnosti zdravstvene zaštite i socijalne skrbi – 96 ili 6,4%.

Istovremeno su u ožujku 2026. godine 893 osobe izašle iz evidencije nezaposlenih zbog ostalih razloga, npr. zbog nepridržavanja zakonskih odredbi, odjave s evidencije i dr.

3. PRIJAVLJENE POTREBE ZA RADNICIMA

Tijekom ožujka 2026. godine Hrvatskom zavodu za zapošljavanje Područnoj službi Zagreb prijavljena su 6.062 slobodna radna mjesta, što je za 0,8% više u odnosu na prethodni mjesec, a za 17,8% manje u odnosu na ožujak 2025. godine.

Područna služba/Županija	ožujak 2026.	veljača 2026.	ožujak 2025.	Stopa rasta/pada ožujak 2026./ veljača 2026.	Stopa rasta/pada ožujak 2026./ ožujak 2025.
PODRUČNA SLUŽBA ZAGREB	6.062	6.014	7.374	0,8	-17,8
GRAD ZAGREB	4.804	4.944	6.281	-2,8	-23,5
ZAGREBAČKA ŽUPANIJA	1.258	1.070	1.093	17,6	15,1

Najveći broj slobodnih radnih mjesta bio je iz područja djelatnosti:

- obrazovanje – 1.154 ili 19,0%
- zdravstvene zaštite i socijalne skrbi – 1.056 ili 17,4%
- administrativne i pomoćne uslužne djelatnosti – 659 ili 10,9%
- prerađivačka industrija – 641 ili 10,6%
- trgovina na veliko i na malo – 537 ili 8,9%
- građevinarstvo – 434 ili 7,2%
- smještaj te priprema i usluživanje hrane – 359 ili 5,9%.

4. AKTIVNA POLITIKA ZAPOSŁJAVANJA

U mjere aktivne politike zapošljavanja tijekom ožujka 2026. novouključena je 1.531 osoba, tijekom 2026. godine (do 31.03.) novouključeno je 2.659 osoba, dok je krajem ožujka 2026. bilo 7.106 aktivnih korisnika.

Program / Mjera		NOVOUKLJUČENI U OŽUJKU 2026.			NOVOUKLJUČENI U 2026. (DO 31.03.)			AKTIVNI KORISNICI KRAJEM OŽUJKA 2026.		
		PODRUČNA SLUŽBA ZAGREB	GRAD ZAGREB	ZAGREBAČKA ŽUPANIJA	PODRUČNA SLUŽBA ZAGREB	GRAD ZAGREB	ZAGREBAČKA ŽUPANIJA	PODRUČNA SLUŽBA ZAGREB	GRAD ZAGREB	ZAGREBAČKA ŽUPANIJA
UKUPNO		1.531	1.362	169	2.659	2.452	207	7.106	5.916	1.190
Vrsta mjere (LMP klasifikacija)	2. Obrazovanje i osposobljavanje	967	965	2	1.962	1.959	3	2.547	2.540	7
	Obrazovanje za stjecanje kompetencija potrebnih za rad putem vaučera	938	936	2	1.905	1.902	3	2.503	2.500	3
	Aktivacijski program	29	29	0	56	56	0	39	39	0
	Obrazovanje nezaposlenih osoba i ostalih tražitelja zaposlenja	0	0	0	0	0	0	0	0	0
	Osposobljavanje na radnom mjestu	0	0	0	1	1	0	5	1	4
	Potpore za usavršavanje	0	0	0	0	0	0	0	0	0
	4. Potpore za zapošljavanje	316	248	68	347	273	74	1.722	1.380	342
	Potpore za zapošljavanje	86	60	26	99	71	28	479	323	156
	Potpore za zapošljavanje osoba uključenih u Program POSAO+	4	4	0	5	5	0	131	121	10
	Potpore za zapošljavanje - zeleno/digitalno	5	4	1	9	6	3	63	53	10
	Potpore za pripravništvo i mlade	185	145	40	196	154	42	859	705	154
	Potpore za pripravništvo i mlade - zeleno/digitalno	36	35	1	38	37	1	190	178	12
	6. Javni radovi	15	15	0	15	15	0	23	23	0
	7. Potpore za samozapošljavanje	66	40	26	138	90	48	2.418	1.726	692
	Potpore za samozapošljavanje	53	33	20	116	74	42	1.942	1.361	581
	Potpore za samozapošljavanje - zeleno/digitalno	13	7	6	22	16	6	476	365	111
	7.1. Mobilnost radne snage - Biram Hrvatsku (bez obzira na samozapošljavanje)	9	8	1	39	29	10	238	161	77
	8. Održavanje dohotka	158	86	72	158	86	72	158	86	72
Potpore za očuvanje radnih mjesta - skraćivanje radnog vremena	0	0	0	0	0	0	0	0	0	
Mjera za zadržavanje radnih mjesta u prerađivačkoj industriji	158	86	72	158	86	72	158	86	72	