



PRIOPĆENJE ZA JAVNOST

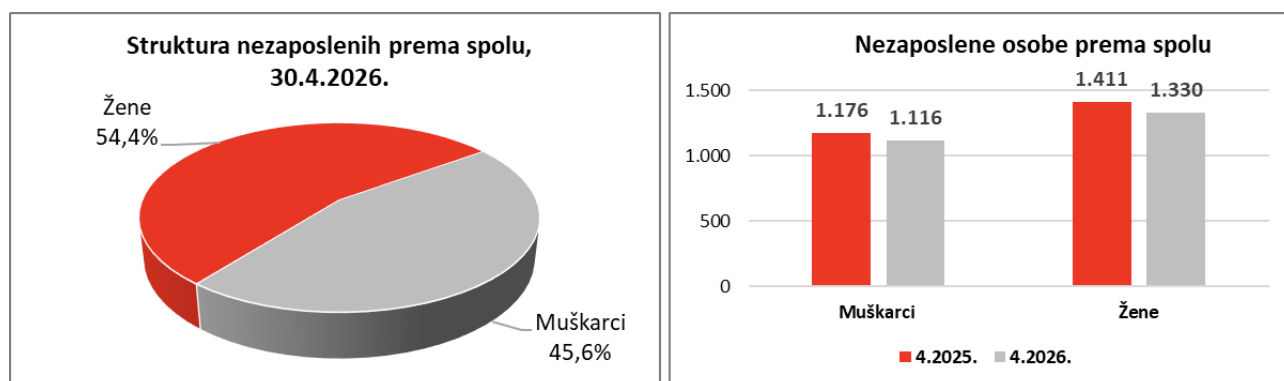
REGISTRIRANA NEZAPOSLENOST TE PROMJENE U EVIDENTIRANOJ NEZAPOSLENOSTI TIJEKOM TRAVNJA 2026. GODINE U ZADARSKOJ ŹUPANII

REGISTRIRANA NEZAPOSLENOST KRAJEM TRAVNJA 2026. GODINE

Krajem travnja 2026. godine u evidenciji Hrvatskoga zavoda za zapošljavanje Područnog ureda Zadar registrirano je 2.446 nezaposlenih osoba. U odnosu na ožujak 2026. godine broj nezaposlenih smanjen je za 16,9% ili 497 osoba, a u usporedbi sa travnjem 2025. godine smanjen je za 5,5% ili 141 osobu.

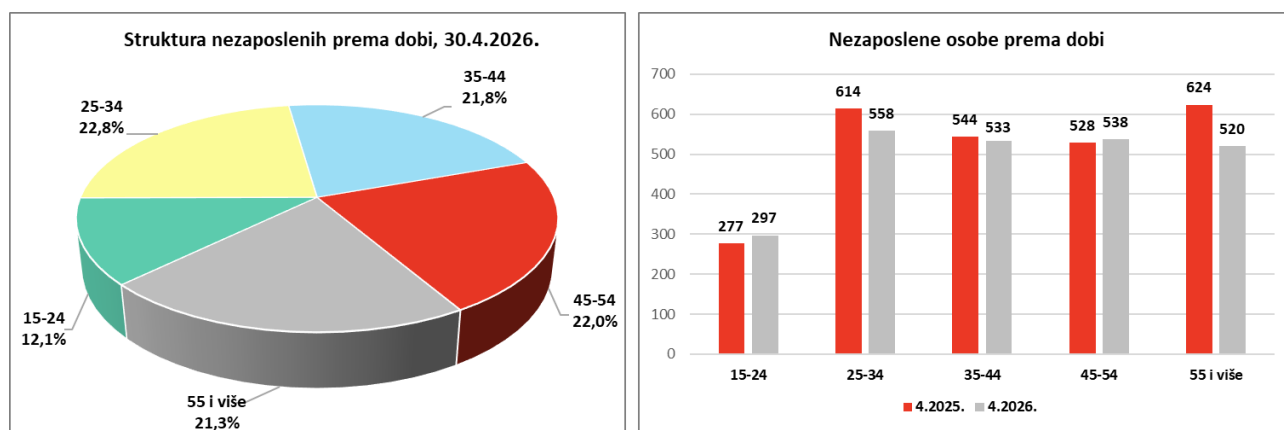
Nezaposleni prema spol

U ukupnom broju nezaposlenih žene čine 54,4% (1.330 osoba), a muškarci 45,6% (1.116 osoba). Broj nezaposlenih žena smanjen je za 5,7%, a broj muškaraca za 5,1% u odnosu na isti mjesec prošle godine.



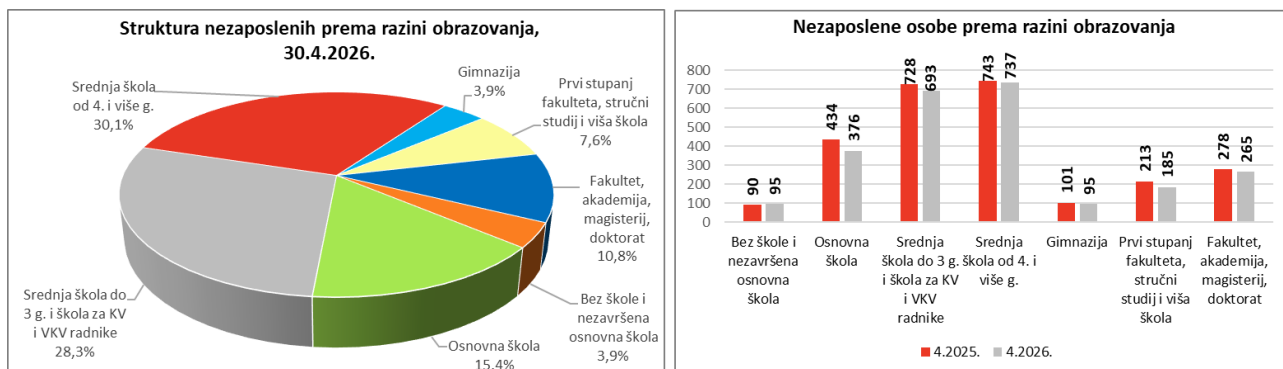
Nezaposleni prema dobi

S obzirom na dobnu strukturu, osobe od 15 do 24 godine čine 12,1% nezaposlenih, od 25 do 34 godine 22,8%, od 35 do 44 godine 21,8%, od 45 do 54 godine 22,0% te 55 i više godina 21,3%.



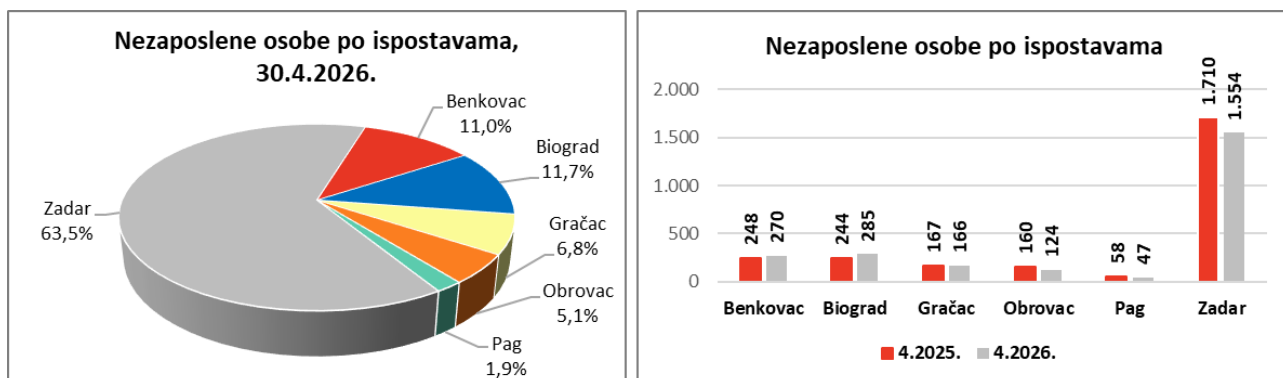
Nezaposleni prema razini obrazovanja

Osobe srednjoškolske razine obrazovanja čine većinu u strukturi nezaposlenih, odnosno 62,3%, osobe niže razine obrazovanja čine 19,3%, a osobe visokoškolske obrazovne razine čine 18,4% od ukupnoga broja nezaposlenih.



Nezaposleni prema ispostavama

Najveći apsolutni broj registriranih nezaposlenih osoba Područnog ureda Zadar je u matičnoj ispostavi Zadar (1.554 ili 63,5%), zatim slijede ispostave: Biograd na Moru (285 ili 11,7%), Benkovac (270 ili 11,0%), Gračac (166 ili 6,8%), Obrovac (124 ili 5,1%) i Pag (47 ili 1,9%).



Korisnici novčane naknade za vrijeme nezaposlenosti

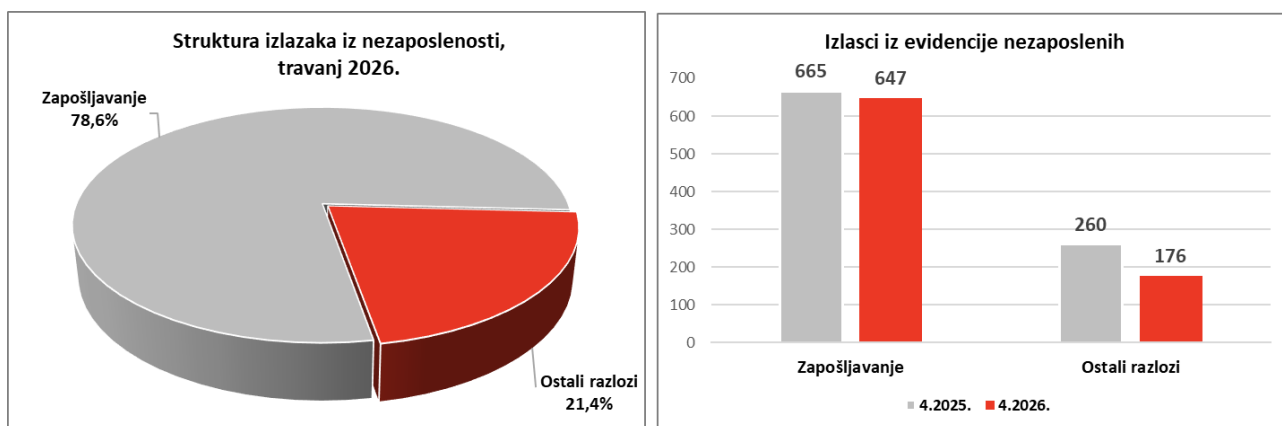
U travnju 2026. godine 803 osobe ili 32,8% od ukupnoga broja nezaposlenih koristilo je novčanu naknadu. Broj korisnika novčane naknade smanjio se u usporedbi s istim mjesecom 2025. godine za 31,7% (373 osobe).



MJESEČNE PROMJENE U EVIDENTIRANOJ NEZAPOSLENOSTI TIJEKOM TRAVNJA 2026.

Izlasci iz evidencije nezaposlenih

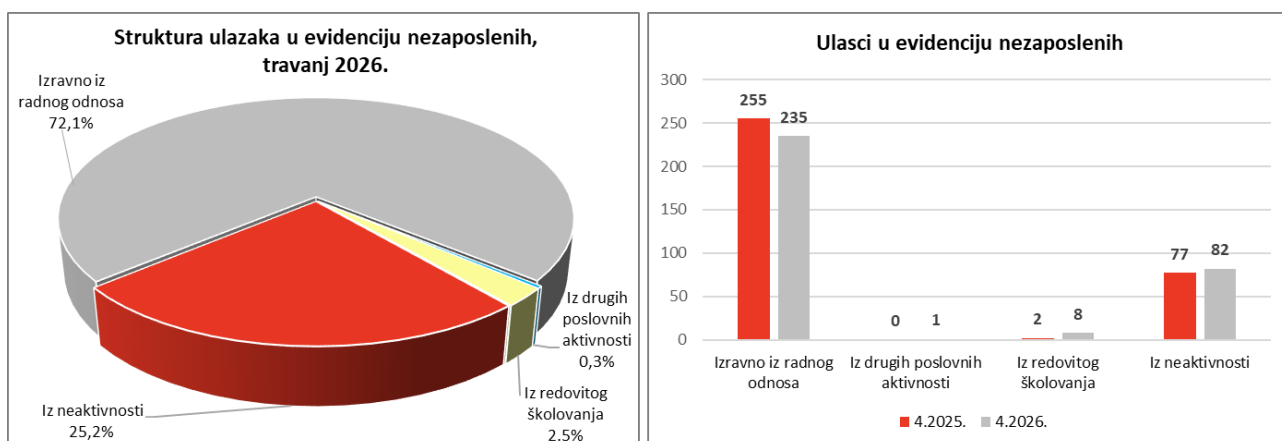
Ukupno su tijekom travnja 2026. iz evidencije nezaposlenih izašle 823 osobe, što je 11,0% manje nego u travnju 2025. godine. Od toga je zaposleno 647 osoba, i to: 618 osoba (ili 95,5%) na temelju zasnivanja radnoga odnosa i 29 osoba (ili 4,5%) na temelju drugih poslovnih aktivnosti (ostvarivanje mjesečnog primitka odnosno dohotka od druge samostalne djelatnosti većega od prosječno isplaćene novčane naknade u prethodnoj kalendarskoj godini, registriranje trgovačkog društva, obrta, prijava na poljoprivredno osiguranje, zapošljavanje prema posebnim propisima, i dr.)



Istodobno je u travnju 2026. godine 176 osoba izašlo iz evidencije nezaposlenih zbog ostalih razloga sukladno Zakonu, npr. izlaska iz radne snage (umirovljenje, uključenje u redovito školovanje), nepridržavanja zakonskih odredbi (ne traže aktivno posao, neraspoloživi za rad), odjave s evidencije i dr.

Ulasci u evidenciju nezaposlenih

Ulasci u evidenciju nezaposlenih (tzv. novoprijavljene nezaposlene osobe) prema svome prethodnome statusu aktivnosti mogu biti: iz rada (radnoga odnosa ili drugih poslovnih aktivnosti), iz redovitoga školovanja te iz neaktivnosti (tj. oni koji nisu bili niti zaposleni niti su upravo završili školovanje).



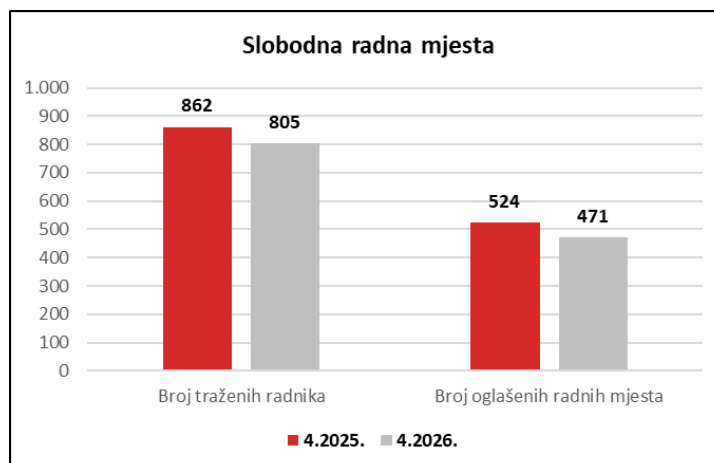
Tijekom travnja 2026. u evidenciju nezaposlenih novoprijavljeno je ukupno 326 osoba (2,4% manje nego u travnju 2025. godine), i to: 235 osoba izravno iz radnoga odnosa (72,1%), 1 osoba iz drugih poslovnih aktivnosti (0,3%), 8 osoba iz redovitoga školovanja (2,5%) te 82 osobe iz neaktivnosti (25,2%).

SLOBODNA RADNA MJESTA

U travnju 2026. godine preko usluga Zavoda oglašeno je 471 radno mjesto, kroz koje je iskazana potreba za 805 radnika.

Broj traženih radnika smanjio se za 6,6% u odnosu na isti mjesec prošle godine.

Najveći broj slobodnih radnih mjesta pristigao je za zanimanja: konobar/konobarica, odgojitelj/odgojiteljica predškolske djece, čistač/čistačica, medicinska sestra/medicinski tehničar opće njege i sobar/sobarica.



AKTIVNA POLITIKA ZAPOŠLJAVANJA

U programe aktivne politike zapošljavanja u travnju 2026. godine novouključeno je 176 osoba, i to 84 muškarca (47,7%) i 92 žene (52,3%).

		Novouključeni u travnju 2026.	Novouključeni od 1.1.2026. do 30.4.2026.	Aktivni korisnici 30.4.2026.
UKUPNO		176	818	1 146
VRSTA MJERE	Obrazovanje i osposobljavanje	136	667	488
	Obrazovanje za stjecanje kompetencija potrebnih za rad putem vaučera	108	490	417
	Aktivacijski program	26	175	67
	Obrazovanje nezaposlenih osoba i ostalih tražitelja zaposlenja	0	0	0
	Osposobljavanje na radnom mjestu	2	2	4
	Potpore za usavršavanje	0	0	0
	Potpore za zapošljavanje	28	90	230
	Potpore za zapošljavanje	6	32	80
	Potpore za zapošljavanje osoba uključenih u Program POSAO+	14	15	46
	Potpore za zapošljavanje - zeleno/digitalno	0	2	4
	Potpore za pripravništvo i mlade	6	37	91
	Potpore za pripravništvo i mlade - zeleno/digitalno	2	4	9
	Javni radovi	0	0	0
	Potpore za samozapošljavanje	10	39	394
	Potpore za samozapošljavanje	8	36	356
	Potpore za samozapošljavanje - zeleno/digitalno	2	3	38
	Mobilnost radne snage - Biram Hrvatsku (bez obzira na samozapošljavanje)	2	6	34
	Održavanje dohotka	0	16	0
Potpore za očuvanje radnih mjesta - skraćivanje radnog vremena	0	0	0	
Potpore za zadržavanje radnih mjesta u prerađivačkoj industriji	0	16	0	
SPOL	Muškarci	84	367	555
	Žene	92	451	591