

PRIOPĆENJE ZA JAVNOST ZA TRAVANJ 2026. GODINE
Čakovec, 11. svibnja, 2026. godine

I u travnju nastavlja se pad nezaposlenosti, a krajem mjeseca evidentirane su 1.452 nezaposlene osobe, što je smanjenje u odnosu na travanj 2025. godine (23,1%) i ožujak 2026. godine (3,5%).
Zaposlena je 44.831 osoba, a stopa registrirane nezaposlenosti prema administrativnim izvorima za travanj 2026. godine je 3,1%.

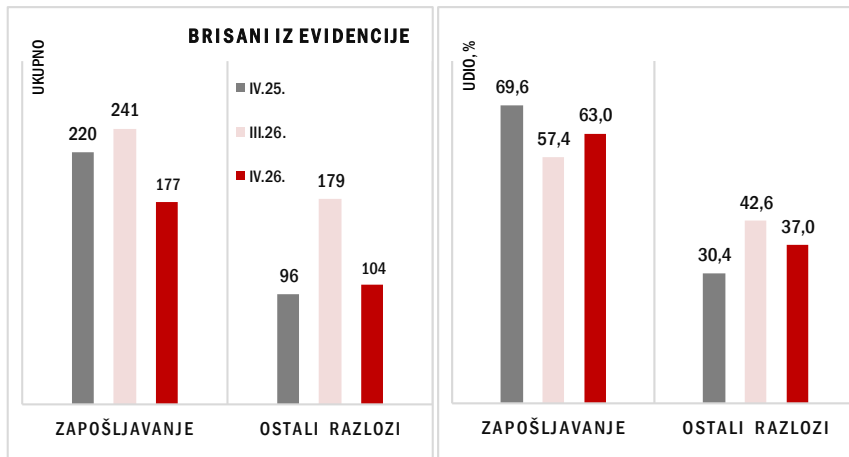
1. Mjesečne promjene u evidentiranoj nezaposlenosti tijekom travnja 2026. godine

Izlasci iz evidencije nezaposlenih

Tijekom travnja iz evidencije nezaposlenih izašla je 281 osoba. Broj brisanih iz evidencije manji je u odnosu na ožujak (33,1%) i travanj 2025. godine (11,1%).

Zbog zaposlenja evidenciju je napustilo 177 osoba. Broj brisanih zbog zaposlenja manji je u odnosu na ožujak (26,6%) i travanj prošle godine (19,5%).

Na temelju radnog odnosa zaposlene su 154 osobe (87,0%), dok su 23 osobe (13,0%) zaposlene na temelju drugih poslovnih aktivnosti (registriranje trgovačkog društva ili obrta, ugovor o djelu, zapošljavanje prema posebnim propisima, itd.). Osim izlaska zbog zaposlenja iz evidencije su iz ostalih razloga sukladno Zakonu o tržištu rada brisane 104 osobe (zbog izlaska iz radne snage, nepriдрžavanja zakonskih odredbi, objave s evidencije i dr.).



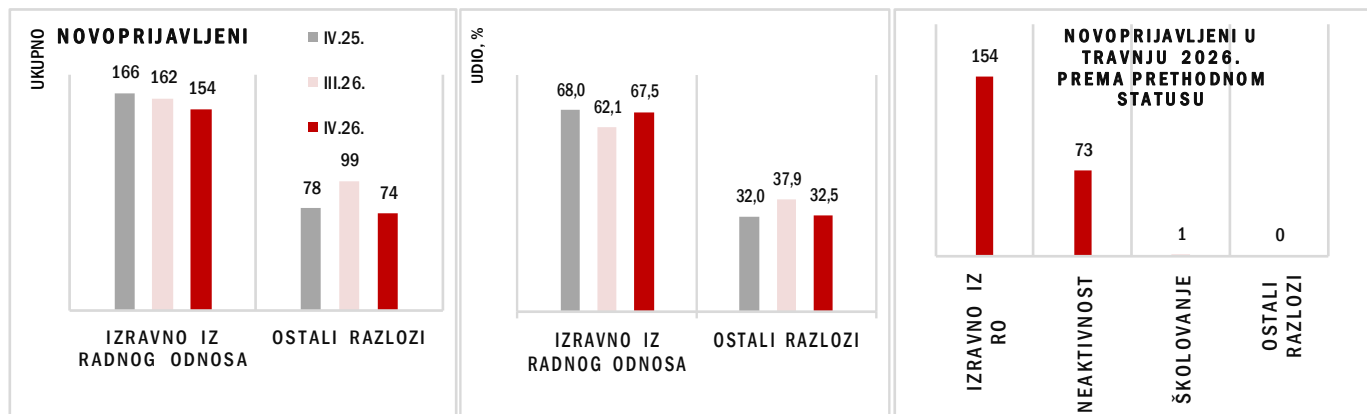
Evidentirano zapošljavanje na temelju radnog odnosa najčešće je realizirano u sljedećim djelatnostima:

- prerađivačka industrija - 42 osobe ili 27,3%
- građevinarstvo - 22 osobe ili 14,3%
- trgovina na veliko i malo - 22 osobe ili 14,3%
- smještaj te priprema i usluživanje hrane - 15 osoba ili 9,7%.

Gledano teritorijalno po ispostavama Područnog ureda Čakovec u zapošljavanju predvodi Ispostava Čakovec s 67,8% (120 osoba) zaposlenih, dok se preostali udio zapošljavanja odnosio na Ispostavu Prelog (26 osoba ili 14,7%) i Ispostavu Murško Središće (31 osoba ili 17,5%).

Ulasci u evidenciju nezaposlenih

Tijekom travnja u evidenciju nezaposlenih novoprijavljeno je 228 osoba. Broj ulazaka manji je u odnosu na ožujak (12,6%) i travanj prošle godine (6,6%). Promatrajući strukturu novoprijavljenih najvećim udjelom evidentirane su osobe izravno iz radnog odnosa - 154 osobe ili 67,5%. Nadalje, 73 osobe evidentirane su iz neaktivnosti i 1 osoba iz redovnog školovanja.



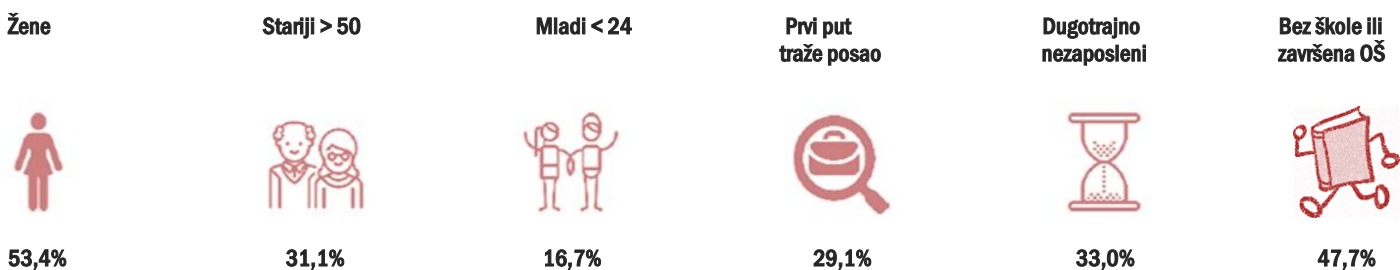
S obzirom na djelatnost prethodnog zaposlenja izravno iz radnog odnosa najviše osoba evidentirano je iz sljedećih djelatnosti:

- prerađivačka industrija - 49 osoba ili 29,9%
- građevinarstvo - 22 osobe ili 14,3%
- prijevoz i skladištenje - 19 osoba ili 12,3%
- smještaj te priprema i usluživanje hrane - 15 osoba ili 9,7%.

2. Registrirana nezaposlenost krajem travnja 2026. godine

Krajem travnja bile su evidentirane 1.452 nezaposlene osobe, što je smanjenje u odnosu na travanj 2025. godine (23,1%) i ožujak 2026. godine (3,5%).

Struktura nezaposlenih osoba



Promatrano prema spolu, u ukupnom broju nezaposlenih osoba žene čine 53,4% (776) ukupne nezaposlenosti, a muškarci 46,6% nezaposlenih osoba (676), što je gotovo istovjetno pokazateljima za ožujak: 53,5% : 46,5%. U travnju 2025. godine udio nezaposlenih prema spolu bio je 51,0% žena naspram 49,0% muškaraca.

Prema dobi, osobe u dobi do 24 godine čine 16,7% (243) ukupne nezaposlenosti, udio osoba srednje dobi je 52,2% (757), a udio starijih od 50 godina 31,1% (452). U odnosu na ožujak udio najmlađe dobne skupine do 24 godine (0,9 postotnih bodova) i starijih od 50 godina (0,5 p.b.) je manji, dok je udio osoba srednje dobi veći za 1,4 postotnih bodova. U travnju 2025. godine dobna struktura je bila sljedeća: udio osoba do 24 godine bio je 18,8%, srednje dobi 51,1%, dok se preostali udio od 30,1% odnosio na starije od 50 godina.

Imajući u vidu razinu obrazovanja prevladavaju osobe na svim razinama srednjoškolskog obrazovanja – 620 osoba ili 42,7% i osobe s deficitom obrazovanja (bez ili sa svega završenom osnovnom školom) – 693 osobe s udjelom od 47,7%, što je 0,9 postotnih bodova više nego u ožujku. Preostalih 139 osoba ili 9,6% odnosi se na osobe s 1. stupnjem fakulteta / više škole i fakultetskog obrazovanja. U travnju 2025. godine udio osoba s deficitom obrazovanja bio je 46,4%.

Što se tiče dužine čekanja na zaposlenje, udio dugotrajno nezaposlenih osoba, odnosno osoba koje na zaposlenje čekaju duže od 1 godine bio je 33,0% (479 osoba), što je 0,2 postotnih bodova manje nego u ožujku, dok je udio istih u travnju 2025. godine bio 36,3%. Odnos između muškaraca i žena je 45,9% (220) : 54,1% (259).

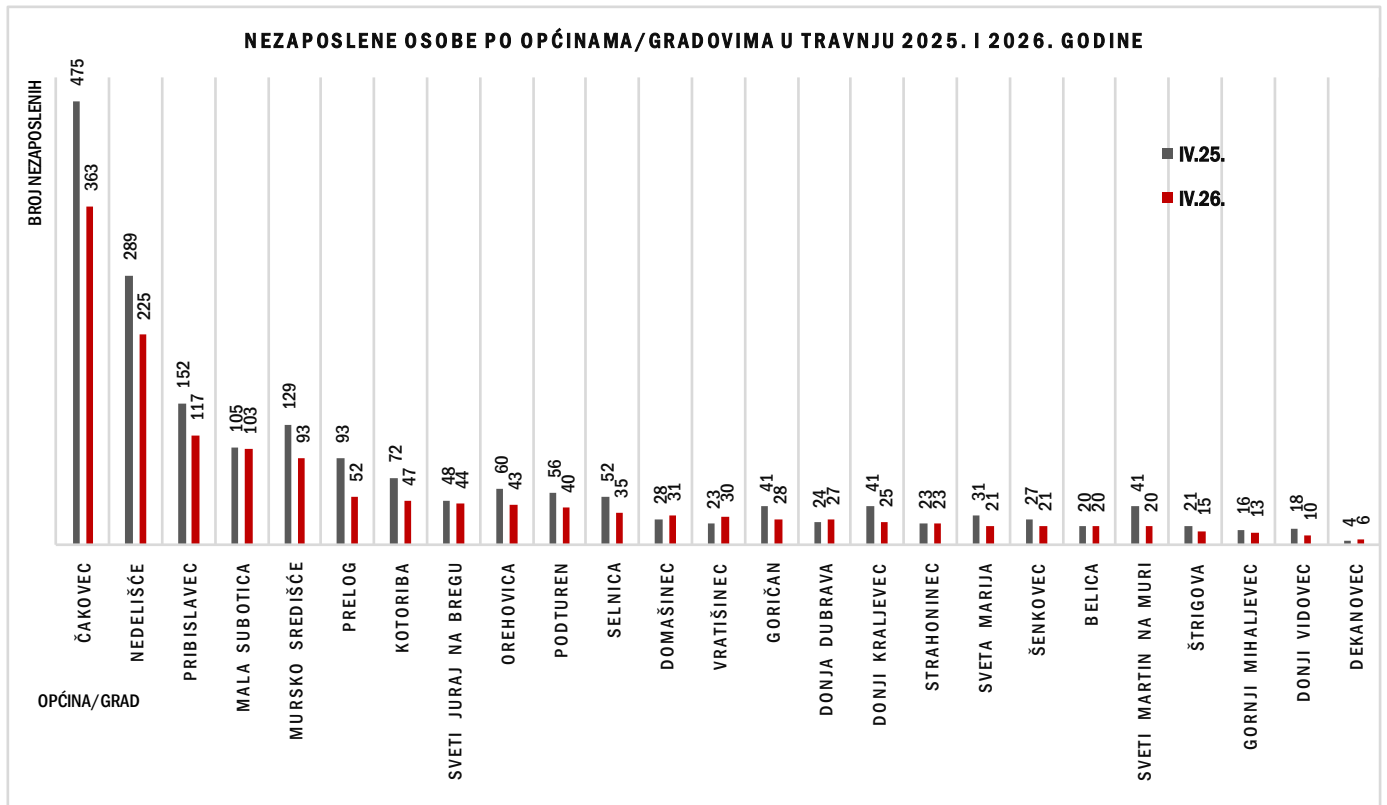
Prvi put posao je tražilo 29,1% (422 osobe) nezaposlenih osoba, što je 0,7 postotnih bodova više nego u ožujku, dok je u travnju 2025. godine udio istih bio 27,5%. Odnos između žena i muškaraca je 66,8% (282) : 33,2% (140).

Nezaposleni po ispostavama i općinama/gradovima

Promatrano prema ispostavama odnosno teritorijalno, najveći apsolutni broj registriranih nezaposlenih osoba evidentiran je u Ispostavi Čakovec – 1.064 osobe ili 73,3% ukupne nezaposlenosti u Županiji. U Gradu Čakovcu s pripadajućim naseljima evidentirane se 363 nezaposlene osobe ili 34,1% nezaposlenih u Ispostavi Čakovec, a zatim slijede općine: Nedelišće (225), Pribislavec (117) i Mala Subotica (103). U Ispostavi Prelog evidentirano je 210 nezaposlenih osoba ili 14,5%, od čega su na području Grada Preloga evidentirane 52 nezaposlene osobe ili 24,8% od ukupnog broja nezaposlenih u Ispostavi. Najmanje nezaposlenih evidentirano je u Ispostavi Mursko Središće – 178 osoba ili 12,2%, od čega se na Grad Mursko Središće odnosi 52,2% (93 osobe) nezaposlenih s područja Ispostave.

Promatrano po ispostavama zabilježen je pad nezaposlenosti u svim ispostavama u odnosu na travanj 2025. godine, i to daleko najvećim intenzitetom u Ispostavi Prelog (34,4%), zatim slijedi Ispostava Mursko Središće (27,3%), dok je u Ispostavi Čakovec zabilježen pad nezaposlenosti od 19,6%. U odnosu na ožujak evidentiran je pad nezaposlenosti u Ispostavi Mursko Središće (7,8%) i Ispostavi Čakovec (3,8%), dok je u Ispostavi Prelog evidentiran porast nezaposlenosti za 1,9%.

NEZAPOSLENE OSOBE PO OPĆINAMA/GRADOVIMA U TRAVNJU 2025. I 2026. GODINE



Korisnici novčane naknade

U travnju 2026. godine novčanu naknadu koristile su 324 nezaposlene osobe ili 22,3% od ukupnog broja nezaposlenih osoba. Broj korisnika naknade manji je u odnosu na ožujak (16,1%) i travanj 2025. godine (14,7%). Promatrano prema spolu, udio žena je 59,9% ili 194 korisnice naknade, dok je udio muškaraca 40,1% odnosno 130 korisnika.

3. Potrebe za radnicima

Tijekom travnja poslodavci su prijavili potrebe za 637 radnika. Potrebe su daleko najvećim udjelom iskazane u prerađivačkoj industriji (264 ili 41,4%). Nadalje, po većem broju potreba možemo još izdvojiti djelatnost zdravstvene zaštite i socijalne skrbi (93 ili 14,6%), građevinarstvo (77 ili 12,1%) i obrazovanje (73 ili 11,5%). Prema rodu zanimanja daleko najviše potreba iskazano je za zanimanja u obrtu i pojedinačnoj proizvodnji (174 ili 27,3%). Po većem broju možemo još izdvojiti i tehničare/tehničarke i stručne suradnike/stručne suradnice (116 ili 18,2%), jednostavna zanimanja (98 ili 15,4%), znanstvenike/znanstvenice, inženjere/inženjerke i stručnjake/stručnjakinje (90 ili 14,1%) i uslužna i trgovačka zanimanja (77 ili 12,1%).

5 najtraženijih zanimanja u travnju:

1. Medicinska sestra/medicinski tehničar opće njege - 49
2. Odgojitelj/odgojiteljica predškolske djece - 36
3. Monter/monterka građevinskih elemenata - 31
4. Bravar/bravarica // Električar/električarka // Radnik/ica na proizvodnoj liniji - 17
5. Prodavač/prodavačica // Skladištar/skladištarka // Čistač/čistačica - 15

4. Aktivna politika zapošljavanja

Tijekom 2026. godine u mjere aktivne politike zapošljavanja novouključeno je 876 osoba. Broj uključenih pretežito se odnosi na obrazovne mjere i osposobljavanje - 383 osobe ili 43,7% (od čega se 337 osoba odnosi na Obrazovanje za stjecanje kompetencija potrebnih za rad putem vaučera) i mjeru Zadržavanje radnih mjesta u prerađivačkoj industriji (329 osoba ili 37,5%). Zatim, u značajno manjem opsegu slijede mjere: Potpore za pripravnništvo i mlade (63), Potpore za zapošljavanje (56), Potpore za samozapošljavanje (33), Potpore za samozapošljavanje Mobilnost radne snage - Biram Hrvatsku (9) i Javni radovi (3).

Krajem travnja 2026. godine evidentirano je 1.171 aktivnih korisnika/ice mjera. Daleko najveći udio odnosio se na obrazovne mjere i osposobljavanje (469 ili 40,1%), Potpore za pripravnništvo i mlade (253 ili 21,6%), Potpore za samozapošljavanje (209 ili 17,8%) i Potpore za zapošljavanje (184 ili 15,7%). Zatim u značajno manjem manjem opsegu slijede: Potpore za samozapošljavanje Mobilnost radne snage - Biram Hrvatsku (49 ili 4,2%) i Javni radovi (7 ili 0,6%). Od toga 652 korisnika su iz 2025. godine, a 519 iz 2026. godine.