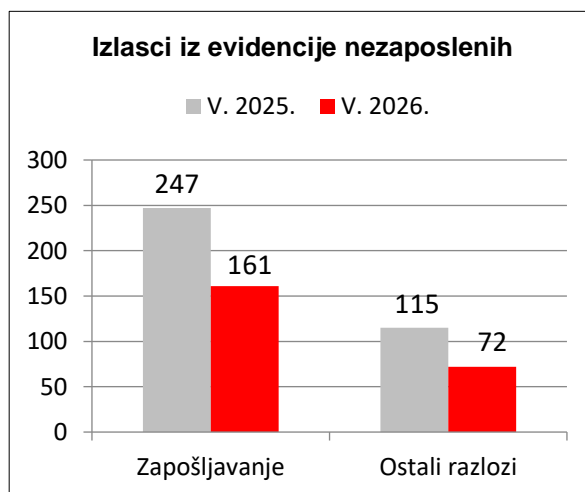


PROMJENE U EVIDENTIRANOJ NEZAPOSLENOSTI TIJEKOM SVIBNJA TE STANJE REGISTRIRANE NEZAPOSLENOSTI NA KRAJU SVIBNJA 2026. GODINE U KOPRIVNIČKO-KRIŽEVAČKOJ ŽUPANIJI

1. MJESEČNE PROMJENE U EVIDENTIRANOJ NEZAPOSLENOSTI TIJEKOM SVIBNJA 2026.

1.1. Izlasci iz evidencije nezaposlenih

Ukupno su tijekom svibnja 2026. godine iz evidencije nezaposlenih izašle 233 osobe (za 18,5 % manje nego u travnju te za 35,6 % manje nego u svibnju prethodne godine) pri čemu se 57,5 % odnosi na muškarce, a 42,5 % na žene. Od toga je zaposlena 161 osoba (69,1 % od ukupnih izlazaka), i to: 150 (93,2 %) na temelju radnog odnosa i 11 (6,8 %) na temelju drugih poslovnih aktivnosti (registriranje obrta, slobodnog zanimanja ili djelatnosti poljoprivrede i šumarstva, registriranje trgovačkog društva ili druge pravne osobe, stjecanje 25 % udjela u trgovačkom društvu ili drugoj pravnoj osobi, itd.).



Evidentirano zapošljavanje na temelju radnog odnosa najčešće je realizirano u sljedećim djelatnostima:

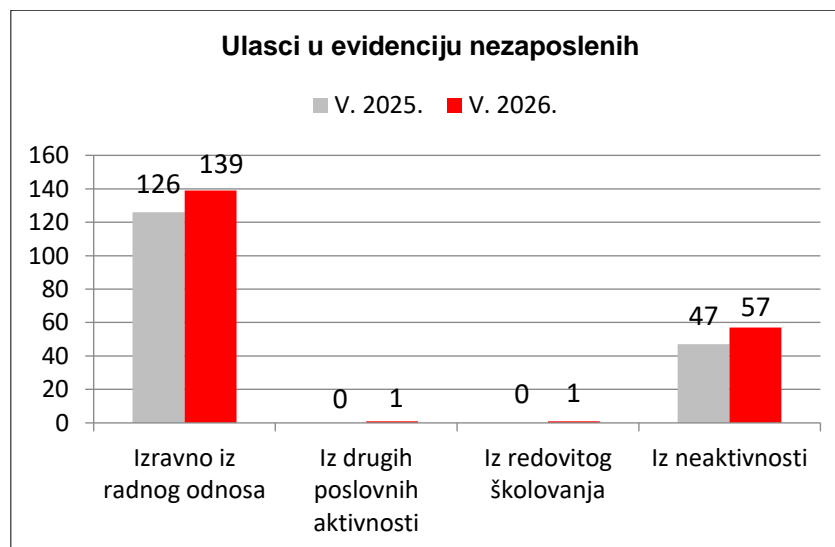
- prerađivačka industrija – 35 osoba ili 23,3 %
- građevinarstvo – 26 osoba ili 17,3 %
- zdravstvena zaštita i socijalna skrb – 17 osoba ili 11,3 %
- trgovina na veliko i na malo – 14 osoba ili 9,3 %
- smještaj te priprema i usluživanje hrane – 13 osoba ili 8,7 %
- administrativne i pomoćne uslužne djelatnosti – 8 osoba ili 5,3 %.

Istodobno su 72 osobe izašle iz evidencije nezaposlenih osoba zbog ostalih razloga sukladno Zakonu, a pojedinačno u najvećem udjelu slijede: odjava s evidencije (36 osoba ili 15,5 %), neaktivnost u traženju posla (12 osoba ili 5,2 %), nije raspoloživ za rad (8 osoba ili 3,4 %) te odbio zaposlenje koje odgovara procijenjenim psihofizičkim sposobnostima, a duže od 12 mjeseci se vodi u evidenciji Zavoda (4 osobe ili 1,7 %).

1.2. Ulasci u evidenciju nezaposlenih

Ulasci u evidenciju nezaposlenih (tzv. novoprijavljene nezaposlene osobe) prema svome prethodnome statusu aktivnosti mogu biti: iz rada (radnoga odnosa ili drugih poslovnih aktivnosti), iz redovitog školovanja te iz neaktivnosti (tj. oni koji nisu bili niti zaposleni niti su upravo završili školovanje).

Novoprijavljenih osoba je tijekom svibnja bilo 198 (za 15,8 % više nego u travnju te za 14,5 % više nego u svibnju prethodne godine), od čega izravno iz radnog odnosa dolazi 139 osoba ili 70,2 %, iz nekog drugog oblika rada 1 osoba ili 0,5 %, iz redovitog školovanja 1 osoba ili 0,5 % te iz neaktivnosti 57 osoba ili 28,8 %. Prema spolu, u evidenciju je ušlo 99 muškaraca ili 50,0 % i 99 žena ili 50,0 %. Najviše novoprijavljenih osoba bilo je u Ispostavi Koprivnica (114 osoba ili 57,6 %), zatim u Ispostavi Križevci (46 osoba ili 23,2 %) te najmanje u Ispostavi Đurđevac (38 osoba ili 19,2 %).



Nezaposlene osobe izravno iz radnog odnosa najviše dolaze iz prerađivačke industrije (37 osoba ili 26,6 %), prijevoza i skladištenja (15 osoba ili 10,8 %), trgovine na veliko i na malo (14 osoba ili 10,1 %), građevinarstva (11 osoba ili 7,9 %), administrativnih i pomoćnih uslužnih djelatnosti (10 osoba ili 7,2 %), smještaja te pripreme i usluživanja hrane (8 osoba ili 5,8 %), djelatnosti zdravstvene zaštite i socijalne skrbi (8 osoba ili 5,8 %) te iz obrazovanja (8 osoba ili 5,8 %).

2. PRIJAVLJENE POTREBE ZA RADNOM SNAGOM

Područni ured Križevci tijekom izvještajnog mjeseca evidentira 413 *potreba za radnicima* od strane poslodavaca, što je za 1,2 % više nego u travnju te za 6,2 % više nego u svibnju prethodne godine.

Promatrano prema djelatnostima, najviše je potreba iskazano u trgovini na veliko i na malo (79 osoba ili 19,1 %), prerađivačkoj industriji (74 osobe ili 17,9 %), djelatnosti zdravstvene zaštite i socijalne skrbi (54 osobe ili 13,1 %), obrazovanju (49 osoba ili 11,9 %), građevinarstvu (44 osobe ili 10,7 %), poljoprivredi, šumarstvu i ribarstvu (43 osobe ili 10,4 %) te u prijevozu i skladištenju (26 osoba ili 6,3 %).

Najtraženija zanimanja u mjesecu svibnju su: prodavač/prodavačica (36 osoba), odgojitelj/odgojiteljica predškolske djece (21 osoba), kuhar/kuharica i konobar/konobarica (po 18 osoba), berač/beračica poljoprivrednih proizvoda (15 osoba), medicinska sestra/medicinski tehničar opće njege (14 osoba), skladištar/skladištarka (13 osoba), bravar/bravarica (12 osoba), komercijalist/komercijalistica, monter/monterka građevinskih elemenata i radnik/radnica na proizvodnoj liniji (po 11 osoba), administrativni službenik/administrativna službenica, izolater/izolaterka i vozač/vozačica teretnog vozila (po 10 osoba), poljoprivredni radnik/poljoprivredna radnica (9 osoba), prehrambeni tehničar/prehrambena tehničarka i automehaničar/automehaničarka (po 8 osoba), čistač/čistačica (7 osoba), blagajnik/blagajnica, vrtlarski radnik/vrtlarska radnica i pomoćni kuhar/pomoćna kuharica (po 6 osoba), agronom/agronomka, fizioterapeut/fizioterapeutkinja, ekonomist/ekonomistica, knjigovođa/knjigovotkinja, vozač/vozačica viličara i radnik/radnica za pomoć u kući (po 5 osoba),

pedagog/pedagoginja, njegovatelj/njegovateljica u ustanovi, vozač/vozačica lakog dostavnog vozila i dostavljač/dostavljačica (po 4 osobe) te sanitarni inženjer/sanitarna inženjerka, suradnik/suradnica u praktičnoj nastavi, učitelj/učiteljica matematike, pravnik/pravnica, fizioterapeutski tehničar/fizioterapeutska tehničarka, socijalni radnik/socijalna radnica, instalater/instalaterka grijanja i klimatizacije, elektroinstalater/elektroinstalaterka, pekar/pekarica, radnik/radnica niskogradnje i komunalni radnik/komunalna radnica (po 3 osobe).

3. REGISTRIRANA NEZAPOSLENOST KRAJEM SVIBNJA 2026. GODINE

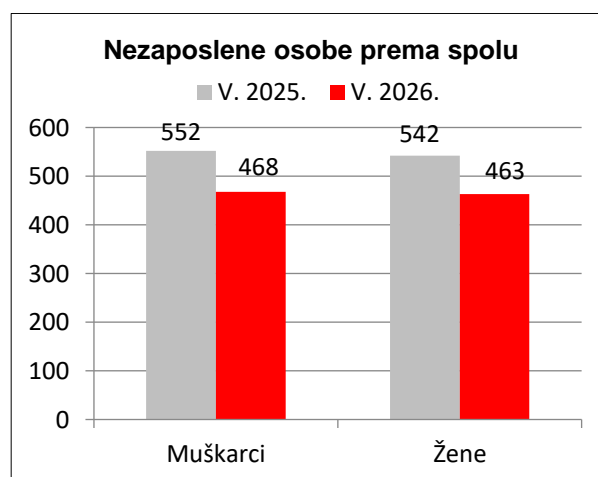
Krajem mjeseca svibnja 2026. godine na području Koprivničko-križevačke županije evidentirana je 931 nezaposlena osoba, što je u odnosu na travanj manje za 35 nezaposlenih osoba ili 3,6 %, a u odnosu na svibanj prethodne godine manje za 163 nezaposlene osobe ili 14,9 %.

Ispostava	Muškarci	Žene	Ukupno
Đurđevac	128	139	267
Koprivnica	294	275	569
Križevci	46	49	95
Ukupno PU	468	463	931

U odnosu na prethodni mjesec u Ispostavama Đurđevac i Koprivnica je evidentiran pad broja nezaposlenih osoba, i to u Ispostavi Đurđevac za 25 osoba ili 8,6 % te u Ispostavi Koprivnica za 22 osobe ili 3,7 %, dok je u Ispostavi Križevci evidentiran rast za 12 osoba ili 14,5 %.

3.1. Spolna struktura nezaposlenih osoba

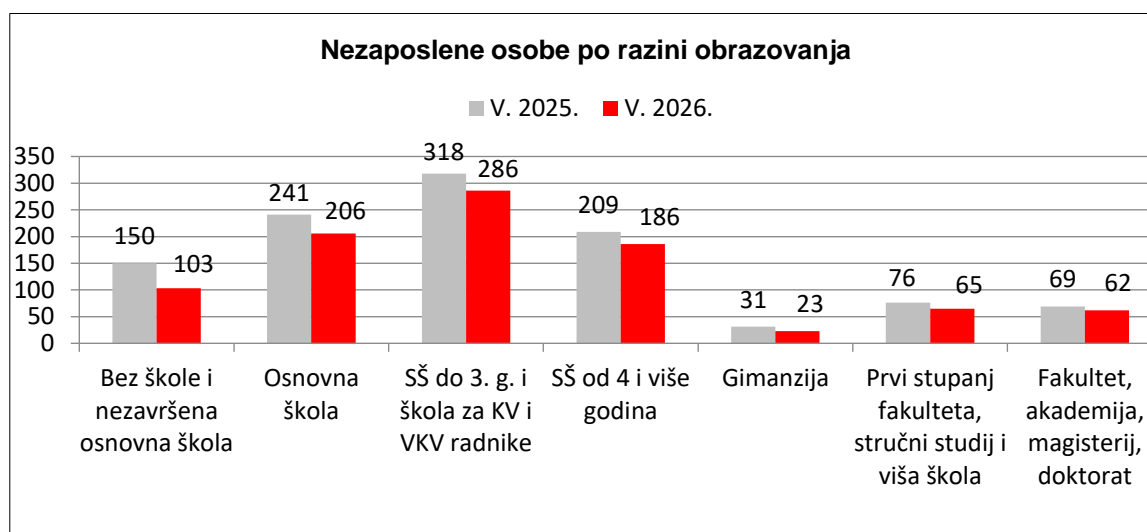
U ukupnom broju nezaposlenih osoba, žene čine udio od 49,7 % (463 žene), a muškarci udio od 50,3 % (468 muškaraca). U usporedbi s istim mjesecom prethodne godine broj nezaposlenih žena smanjio se za 79 žena ili 14,6 %, a broj nezaposlenih muškaraca se smanjio za 84 muškarca ili 15,2 %. U usporedbi s prethodnim mjesecom broj nezaposlenih žena je ostao isti, a broj nezaposlenih muškaraca se smanjio za 35 muškaraca ili 7,0 %.



3.2. Struktura nezaposlenih osoba prema razini obrazovanja

U obrazovnoj strukturi nezaposlenih osoba najbrojnije su osobe sa završenom srednjom školom za zanimanja u trajanju do 3 godine i školom za KV i VKV radnike (286 osoba ili

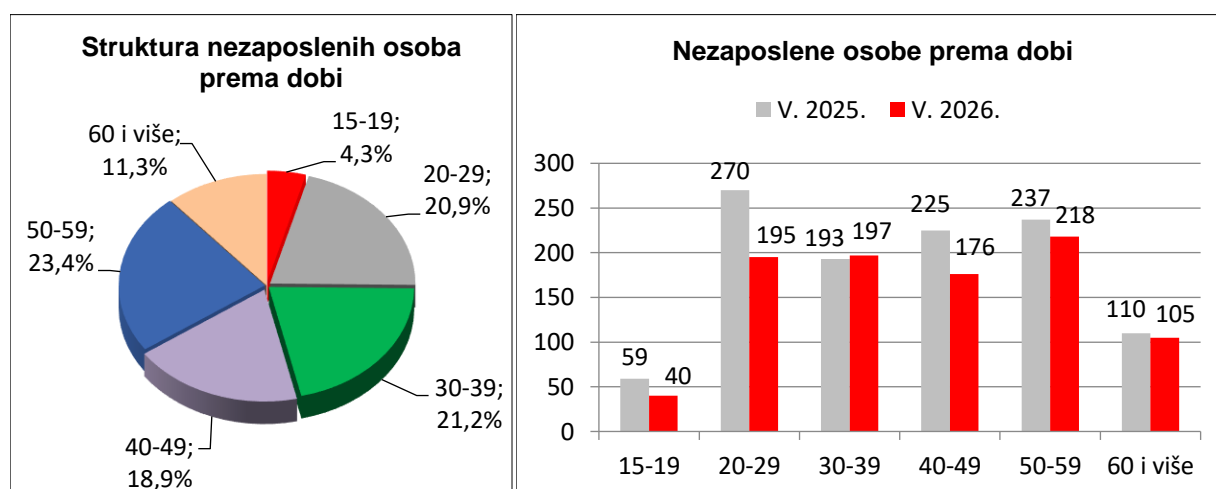
30,7 %), zatim slijede osobe sa završenom osnovnom školom (206 osoba ili 22,1 %) te osobe sa završenom srednjom školom u trajanju od 4 i više godina (186 osoba ili 20,0 %).



3.3. Struktura nezaposlenih osoba po dobi

Promatramo li udio u nezaposlenosti prema dobnim skupinama, krajem mjeseca svibnja najveći udio u evidenciji bilježe osobe dobnе skupine 50-59 godina (23,4 %), 30-39 godina (21,2 %) i 20-29 godina (20,9 %).

Krajem svibnja 2026. godine u evidenciji je bilo registrirano 235 nezaposlenih mladih osoba do 29 godina starosti s udjelom od 25,2 % u ukupnom broju nezaposlenih osoba, što je u odnosu na travanj manje za 23 osobe ili 8,9 %, a u odnosu na svibanj prethodne godine manje za 94 osobe ili 28,6 %.



3.4. Korisnici novčane naknade za vrijeme nezaposlenosti

Tijekom svibnja 2026. godine novčanu je naknadu koristilo 260 nezaposlenih osoba, što je 27,9 % ukupnog broja evidentiranih nezaposlenih osoba. Taj je broj za 2 korisnika ili 0,8 % manji od broja korisnika u mjesecu travnju, dok u odnosu na svibanj prethodne godine bilježi pad za 18 korisnika ili 6,5 %. Muškarci čine 47,3 % ukupnog broja korisnika naspram 52,7 % žena, a najveći broj korisnika prema razini obrazovanja čine osobe sa završenom srednjom školom za zanimanja u trajanju do 3 godine i školom za KV i VKV radnike (30,4 %).

4. AKTIVNA POLITIKA ZAPOŠLJAVANJA

Tijekom svibnja 2026. godine u mjere aktivne politike zapošljavanja iz nadležnosti Hrvatskoga zavoda za zapošljavanje novouključeno je 158 osoba, i to 83 muškarca (52,5 %) i 75 žena (47,5 %).

Novouključene osobe u svibnju obuhvaćene su sljedećim mjerama: Obrazovanje za stjecanje kompetencija potrebnih za rad putem vaučera 107 osoba (67,7 %), Aktivacijski program 16 osoba (10,1 %), Potpore za zapošljavanje 12 osoba (7,6 %), Potpore za pripravništvo i mlade 6 osoba (3,8 %), Potpore za zapošljavanje - zeleno/digitalno 5 osoba (3,2 %), Javni radovi 4 osobe (2,5 %), Potpore za samozapošljavanje 3 osobe (1,9 %), Potpore za zapošljavanje osoba uključenih u program POSAO+ 2 osobe (1,3 %), Osposobljavanje na radnom mjestu 1 osoba (0,6 %), Potpore za pripravništvo i mlade - zeleno/digitalno 1 osoba (0,6 %) i Potpore za samozapošljavanje - zeleno/digitalno 1 osoba (0,6 %).

U programima aktivne politike zapošljavanja krajem svibnja bilo je 880 aktivnih korisnika, od čega 427 korisnika (48,5 %) iz prethodnih godina i 453 korisnika (51,5 %) iz tekuće godine.

Tablica u nastavku daje pregled ukupnog broja korisnika po mjerama na kraju svibnja 2026. godine.

NAZIV MJERE	Novouključeni u mjere u svibnju 2026. g.	Novouključeni u 2026. g. (do 31. 5.)	Aktivni korisnici na 31. 5. 2026.
2. Obrazovanje i osposobljavanje	124	459	379
- Obrazovanje nezaposlenih osoba i ostalih tražitelja zaposlenja	0	0	0
- Obrazovanje za stjecanje kompetencija potrebnih za rad putem vaučera	107	424	357
- Aktivacijski program	16	29	16
- Osposobljavanje na radnom mjestu	1	6	6
- Potpore za usavršavanje	0	0	0
4. Potpore za zapošljavanje	26	84	256
- Potpore za zapošljavanje	12	30	66
- Potpore za zapošljavanje osoba uključenih u program POSAO+	2	10	35
- Potpore za zapošljavanje – zeleno/digitalno	5	10	39
- Potpore za pripravništvo i mlade	6	23	79
- Potpore za pripravništvo i mlade – zeleno/digitalno	1	11	37
6. Javni radovi	4	4	5
7. Potpore za samozapošljavanje	4	19	199
- Potpore za samozapošljavanje	3	15	176
- Potpore za samozapošljavanje – zeleno/digitalno	1	4	23
7.1. Mobilnost radne snage – Biram Hrvatsku	0	7	41
8. Održavanje dohotka	0	6	0
- Mjera za zadržavanje radnih mjesta u prerađivačkoj industriji	0	6	0
- Stalni sezonac	0	0	0
UKUPNO:	158	579	880