



PRIOPĆENJE ZA JAVNOST

Promjene u evidentiranoj nezaposlenosti tijekom travnja te stanje registrirane nezaposlenosti na kraju travnja 2026. godine

Šibenik, svibanj 2026.

1. MJESEČNE PROMJENE U EVIDENTIRANOJ NEZAPOSLENOSTI TIJEKOM TRAVNJA 2026.

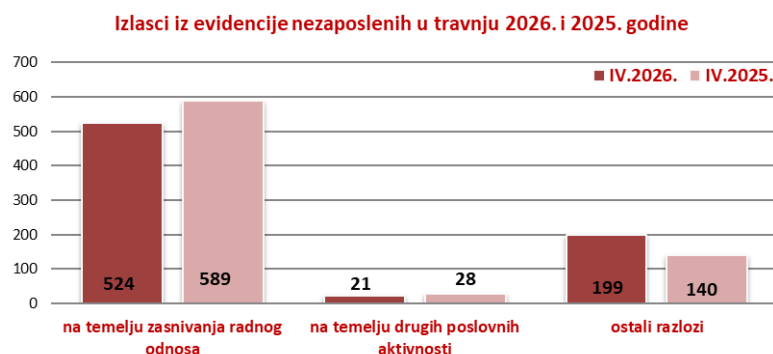
1.1. Izlasci iz evidencije nezaposlenih

Ukupno je tijekom travnja 2026. godine iz evidencije nezaposlenih izašlo 744 osobe što je za 134 osobe ili 22,0 % više nego u ožujku 2026., dok je za 13 osoba ili 1,7 % manje nego u istom mjesecu prošle godine.






Od toga je bilo 362 muškarca (48,7 %) i 382 žene (51,3 %).

Područni ured/Ispostava	IV.2026.	III.2026.	IV.2025.	Stopa rasta/pada IV.2026./III.2026. u %	Stopa rasta/pada IV.2026./IV.2025. u %
Drniš	52	42	38	23,8	36,8
Knin	156	98	175	59,2	-10,9
Šibenik	420	375	437	12,0	-3,9
Vodice	116	95	107	22,1	8,4
Područni ured Šibenik	744	610	757	22,0	-1,7

Od toga je zaposleno 545 osoba, i to: 524 osobe (ili 94,1 %) temeljem zasnivanja radnog odnosa i 21 osoba (ili 3,9 %) na temelju drugih poslovnih aktivnosti (ostvarivanje mjesečnog primitka odnosno dohotka od druge samostalne djelatnosti većega od prosječno isplaćene novčane naknade u prethodnoj kalendarskoj godini, registriranje trgovačkog društva, obrta, prijava na poljoprivredno osiguranje, zapošljavanje prema posebnim propisima, i dr.).



Evidentirano zapošljavanje na temelju radnog odnosa najčešće se realiziralo u sljedećim djelatnostima:

-  smještaj te priprema i usluživanje hrane – 218 osoba ili 41,6 %,
-  trgovina na veliko i na malo – 85 osoba ili 16,2 %,
-  prerađivačka industrija – 32 osobe ili 6,1 %,
-  administrativne i pomoćne uslužne djelatnosti – 29 osoba ili 5,5 %, te
-  prijevoz i skladištenje – 26 osoba ili 5,0 %.

Istovremeno je u travnju 2026. godine 199 osoba izašla iz evidencije nezaposlenih zbog ostalih razloga sukladno zakonu, npr. izlaska iz radne snage (umirovljenje, uključanje u redovito školovanje), nepridržavanja zakonskih odredbi (ne traže aktivno posao, neraspoloživi za rad), odjave s evidencije i dr., što je za 42,1 % ili 59 osoba više nego u istom mjesecu prošle godine.

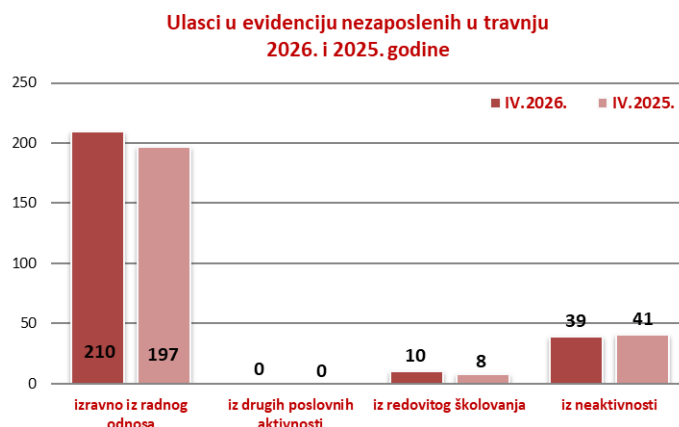
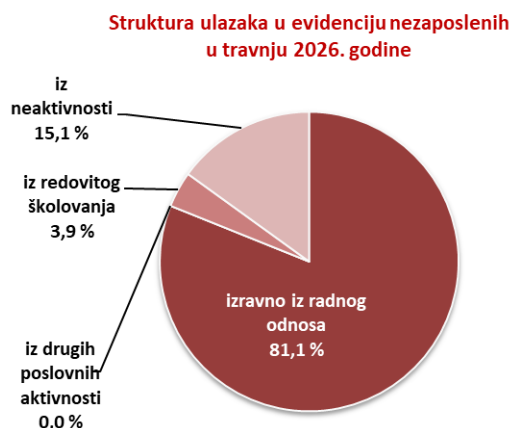
1.2. Ulasci u evidenciju nezaposlenih

Ulasci u evidenciju nezaposlenih (tzv. novoprijavljene nezaposlene osobe) prema svome prethodnom statusu aktivnosti mogu biti: iz rada (radnoga odnosa ili drugih poslovnih aktivnosti), iz redovitoga školovanja te iz neaktivnosti (tj. oni koji nisu bili niti zaposleni niti su upravo završili školovanje).

Područni ured/Ispostava	IV.2026.	III.2026.	IV.2025.	Stopa rasta/pada IV.2026./III.2026. u %	Stopa rasta/pada IV.2026./IV.2025. u %
Drniš	29	29	15	0,0	93,3
Knin	51	59	58	-13,6	-12,1
Šibenik	151	167	139	-9,6	8,6
Vodice	28	31	34	-9,7	-17,6
Područni ured Šibenik	259	286	246	-9,4	5,3

Tijekom travnja 2026. u evidenciju nezaposlenih novoprijavljeno je ukupno 259 osoba (za 9,4 % ili 27 osoba manje nego u ožujku 2026. godine i za 5,3 % ili 13 osoba više nego u istom mjesecu prošle godine), i to: 210 osoba izravno iz radnog odnosa (81,1 %), 39 osoba iz neaktivnosti (15,1 %), te 10 osoba iz redovitog školovanja (3,9 %) te niti jedna osoba iz drugih poslovnih aktivnosti.

Od toga je bilo 115 muškaraca (44,4 %) i 144 žene (55,6 %).



S obzirom na djelatnost prethodnog zaposlenja, najviše osoba izravno iz radnog odnosa došlo je iz sljedećih djelatnosti:

- smještaj te priprema i usluživanje hrane – 34 osobe ili 16,2 %,
- trgovina na veliko i na malo – 26 osoba ili 12,4 %,
- prijevoz i skladištenje – 26 osoba ili 12,4 %,
- prerađivačka industrija – 25 osoba ili 11,9 %, te
- obrazovanje – 24 osobe ili 11,4 %.

2. REGISTRIRANA NEZAPOSLENOST KRAJEM TRAVNJA 2026. GODINE

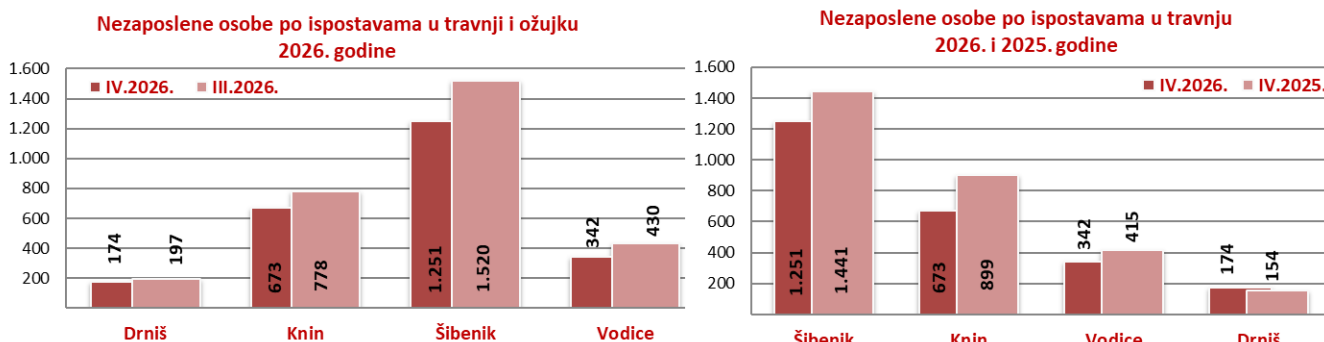
Krajem travnja 2026. godine u evidenciji Hrvatskoga zavoda za zapošljavanje Područnog ureda Šibenik, registrirano je 2.440 nezaposlenih osoba.

U odnosu na ožujak 2026. broj nezaposlenih smanjen je za 16,6 % ili 485 osoba, a u usporedbi sa travnjem 2025. godine broj nezaposlenih je također manji za 16,1 % ili 469 osoba.

Područni ured/Ispostava	IV.2026.	III.2026.	IV.2025.	Stopa rasta/pada IV.2026./III.2026. u %	Stopa rasta/pada IV.2026./IV.2025. u %
Drniš	174	197	154	-11,7	13,0
Knin	673	778	899	-13,5	-25,1
Šibenik	1.251	1.520	1.441	-17,7	-13,2
Vodice	342	430	415	-20,5	-17,6
Područni ured Šibenik	2.440	2.925	2.909	-16,6	-16,1

2.1. Prostorna struktura nezaposlenih

Najveći apsolutni broj registriranih nezaposlenih osoba je u matičnoj ispostavi Šibenik (1.251 osoba ili 51,3 % od ukupnog broja registriranih nezaposlenih u Šibensko – kninskoj županiji), ispostavi Knin (673 osobe ili 27,6 %), zatim na području ispostave Vodice (342 osobe ili 14,0 %) te na području ispostave Drniš (174 osobe ili 7,1 %).



U usporedbi s istim mjesecom prošle godine evidentirana je nezaposlenost smanjena u skoro svim ispostavama. Najveći pad broja nezaposlenih evidentiran je u ispostavi Knin (za 25,1 %), ispostavi Vodice (za 17,6 %) i u ispostavi Šibenik (za 13,2 %), dok jedino povećanje broja nezaposlenih bilježimo u ispostavi Drniš (za 13,0 %).

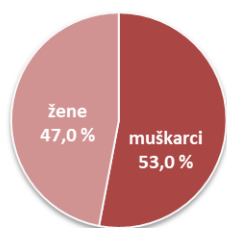
2.2. Nezaposleni prema spolu

U ukupnome broju nezaposlenih osoba, udio žena je 47,0 % (1.148), a muškaraca 53,0 % (1.292).

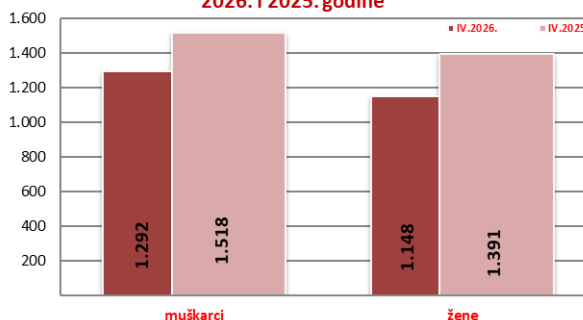
Broj nezaposlenih žena smanjen je za 17,5 %, dok je broj muškaraca također smanjen za 14,9 % u odnosu na travanj 2025. godine.

Udio žena u evidentiranoj nezaposlenosti u promatranom razdoblju je smanjen za 0,3 postotna boda.

Struktura nezaposlenih osoba prema spolu u travnju 2026. godine

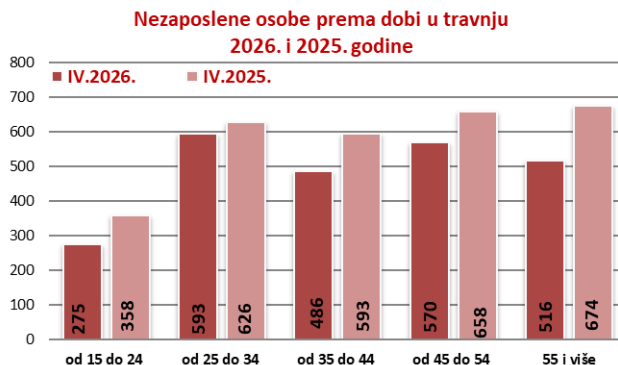


Nezaposlene osobe prema spolu u travnju 2026. i 2025. godine



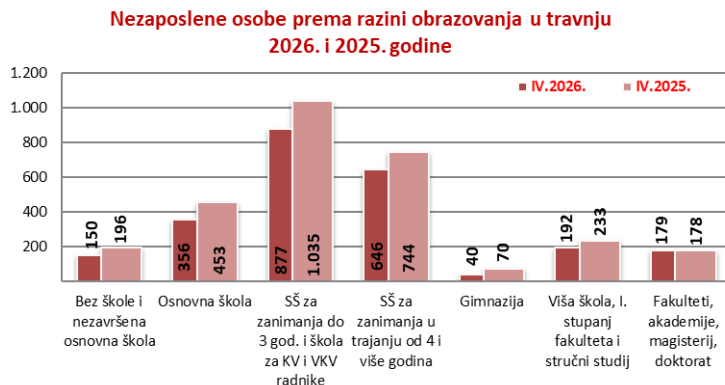
2.3. Nezaposleni prema dobi

S obzirom na dobnu strukturu, udio osoba od 15 do 24 godine iznosi 11,3 % od ukupnog broja nezaposlenih osoba, od 25 do 34 godine 24,3 %, od 35 do 44 godine 19,9 %, od 45 do 54 godine 23,4 %, te iznad 55 godina života 21,1 %.



2.4. Nezaposleni prema razini obrazovanja

Osobe srednjoškolske razine obrazovanja čine većinu u strukturi nezaposlenih – 1.563 osobe ili 64,1 %, osobe niže razine obrazovanja čine 20,7 % ili 506 osoba, a osobe više i visoke obrazovne razine 15,2 % udjela od ukupnog broja nezaposlenih ili 371 osoba.



2.5. Nezaposleni hrvatski branitelji

U ukupnom broju nezaposlenih osoba u travnju 2026. godine, evidentirano je 137 hrvatskih branitelja što je u odnosu na isti mjesec prošle godine za 24,3 % ili 44 osobe manje. Udio nezaposlenih hrvatskih branitelja u ukupnoj nezaposlenosti u travnju 2026. godine iznosi 5,6 %.

2.6. Nezaposlene osobe sa invaliditetom

U travnju 2026. godine, u odnosu na ukupan broj nezaposlenih, evidentirano je 205 osoba sa invaliditetom što je u odnosu na isti mjesec prošle godine za 11,3 % ili 26 osoba manje. Udio nezaposlenih osoba sa invaliditetom u ukupnoj nezaposlenosti u travnju 2026. godine iznosi 8,4 %.

2.7. Korisnici novčane naknade za vrijeme nezaposlenosti

U travnju 2026. godine 725 osoba ili 29,7 % od ukupnog broja nezaposlenih koristilo je novčanu naknadu. Broj korisnika novčane naknade povećao se u usporedbi s istim mjesecom 2025. godine za 14,0 % ili za 89 osoba.

3. PRIJAVLJENE POTREBE ZA RADNICIMA

Tijekom travnja 2026. prijavljeno je ukupno 452 radna mjesta što je za 27,2 % ili 169 radnih mjesta manje u odnosu na isti mjesec prošle godine.

U strukturi prijavljenih radnih mjesta, 108 radnih mjesta ili 23,9 % je sezonskog karaktera.

Područni ured/Ispostava	IV.2026.	III.2026.	IV.2025.	Stopa rasta/pada IV.2026./III.2026. u %	Stopa rasta/pada IV.2026./IV.2025. u %
Područni ured Šibenik	452	582	621	-22,3	-27,2
od toga sezonske potrebe	108	98	137	10,2	-21,2

Najveći broj radnih mjesta prijavljeno je iz sljedećih djelatnosti:

- djelatnosti zdravstvene zaštite i socijalne skrbi – 102 ili 22,6 %,
- trgovina na veliko i na malo – 77 ili 17,0 %,
- smještaj te priprema i usluživanje hrane – 75 ili 16,6 %,
- umjetnost, sport i rekreacija – 33 ili 6,6 %
- prijevoz i skladištenje – 30 ili 6,6 %, te
- obrazovanje – 30 ili 6,6 %.

Zanimanja sa **10 i više traženih radnika** u travnju 2026. godine su:

- prodavač/prodavačica – 39
- medicinska sestra/medicinski tehničar opće njege – 35
- konobar/konobarica – 31
- vozač/vozačica taksija – 20
- čistač/čistačica – 20
- pomoćni kuhar/pomoćna kuharica – 19
- doktor/doktorica medicine – 18
- kuhar/kuharica – 17
- prodavač/prodavačica putničkih karata – 11
- dostavljač/dostavljačica – 11
- skladištar/skladištarka – 10
- radnik/radnica u održavanju – 10.

4. AKTIVNA POLITIKA ZAPOSŁJAVANJA

U mjere aktivne politike zapošļavanja tijekom travnja 2026. novouključene su 142 osobe, tijekom 2026. godine (do 30.4.) novouključeno je 380 osoba, dok je krajem travnja 2026. bilo 603 aktivna korisnika iz prošle i tekuće godine, a 121 korisnik je u travnju izašao iz mjera.

	Program / Mjera	Novouključen i korisnici u travnju 2026.	Novouključen i korisnici u 2026. (do 30.04.2026.)	Aktivni korisnici krajem travnja 2026.	Izašli iz mjera u travnju 2026.
Vrsta mjere (LMP klasifikacija)	2. Obrazovanje i osposobljavanje	112	306	280	93
	Obrazovanje nezaposlenih osoba i ostalih tražitelja zaposlenja	0	0	0	0
	Obrazovanje za stjecanje kompetencija potrebnih za rad putem vaučera	89	229	236	67
	Osposobljavanje na radnom mjestu	2	2	7	6
	Potpore za usavršavanje	0	0	0	0
	Aktivacijski program	21	75	37	20
	4. Potpore za zapošļavanje	16	42	120	14
	Potpore za zapošļavanje	2	8	22	4
	Potpore za zapošļavanje - zeleno/digitalno	0	2	6	0
	Potpore za pripravništvo	0	0	1	0
	Potpore za pripravništvo i mlade	9	25	52	6
	Potpore za pripravništvo u javnim službama	0	0	0	0
	Potpore za pripravništvo - zeleno/digitalno	0	0	4	0
	Potpore za pripravništvo i mlade - zeleno/digitalno	3	4	7	0
	Zapošļavanje osoba uključenih u program POSAO+	2	3	28	4
	6. Javni radovi	3	4	4	2
	7. Potpore za samozapošļavanje	10	23	166	12
	Potpore za samozapošļavanje	10	23	152	10
	Potpore za samozapošļavanje - zeleno/digitalno	0	0	14	2
	Potpore za proširenje poslovanja	0	0	0	0
	7.1 Mobilnost radne snage - Biram Hrvatsku (bez obzira na samozapošļavanje)	1	5	33	0
	8. Održavanje dohotka	0	0	0	0
Stalni sezonac	0	0	0	0	
Potpore za očuvanje radnih mjesta - skraćivanje radnog vremena	0	0	0	0	
Mjera za zadržavanje radnih mjesta u prerađivačkoj industriji	0	0	0	0	
	UKUPNO	142	380	603	121