



Hrvatski zavod za zapošljavanje

**PRIOPĆENJE ZA JAVNOST**

**PROMJENE U EVIDENTIRANOJ NEZAPOSLENOSTI TIJEKOM TRAVNJA TE  
STANJE REGISTRIRANE NEZAPOSLENOSTI NA KRAJU TRAVNJA 2026. GODINE**

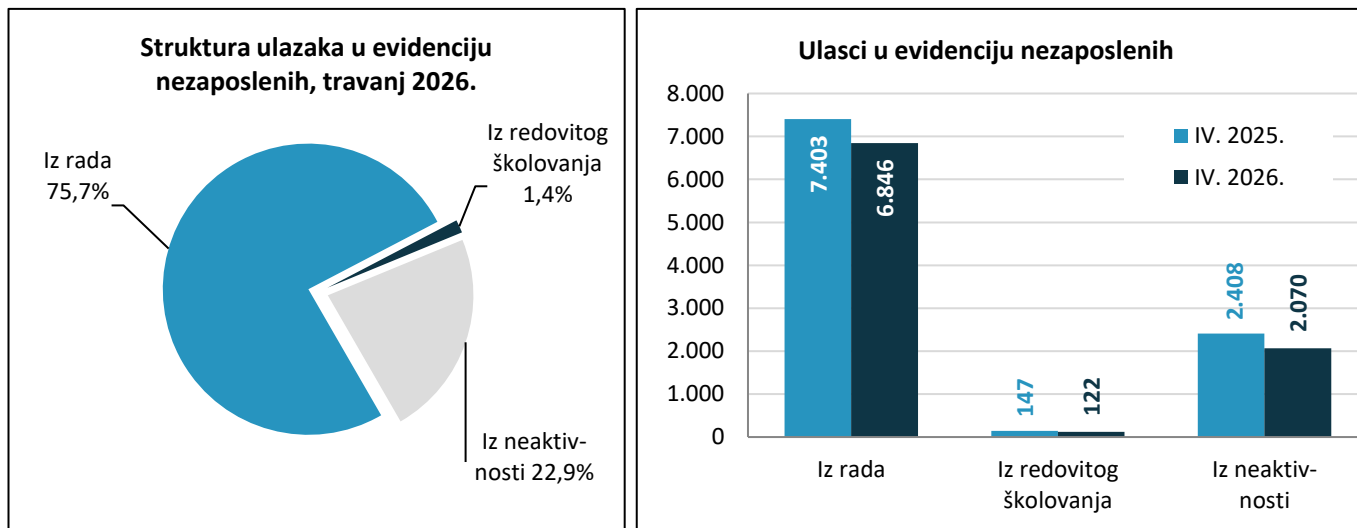
Zagreb, svibanj 2026.

## 1. MJESEČNE PROMJENE U EVIDENTIRANOJ NEZAPOSLENOSTI TIJEKOM TRAVNJA 2026.

### 1.1. Ulasci u evidenciju nezaposlenih

Ulasci u evidenciju nezaposlenih (tzv. novoprijavljene nezaposlene osobe) prema svome prethodnome statusu aktivnosti mogu biti: iz rada (radnoga odnosa ili drugih poslovnih aktivnosti), iz redovitoga školovanja te iz neaktivnosti (tj. oni koji nisu bili niti zaposleni niti su upravo završili školovanje).

Tijekom travnja 2026., u evidenciju nezaposlenih **novoprijavljeno je ukupno 9.038 osoba** (9,2% manje nego u travnju 2025. godine), i to: 6.846 osoba iz rada (75,7%), 122 osobe iz redovitoga školovanja (1,4%) te 2.070 osoba iz neaktivnosti (22,9%).

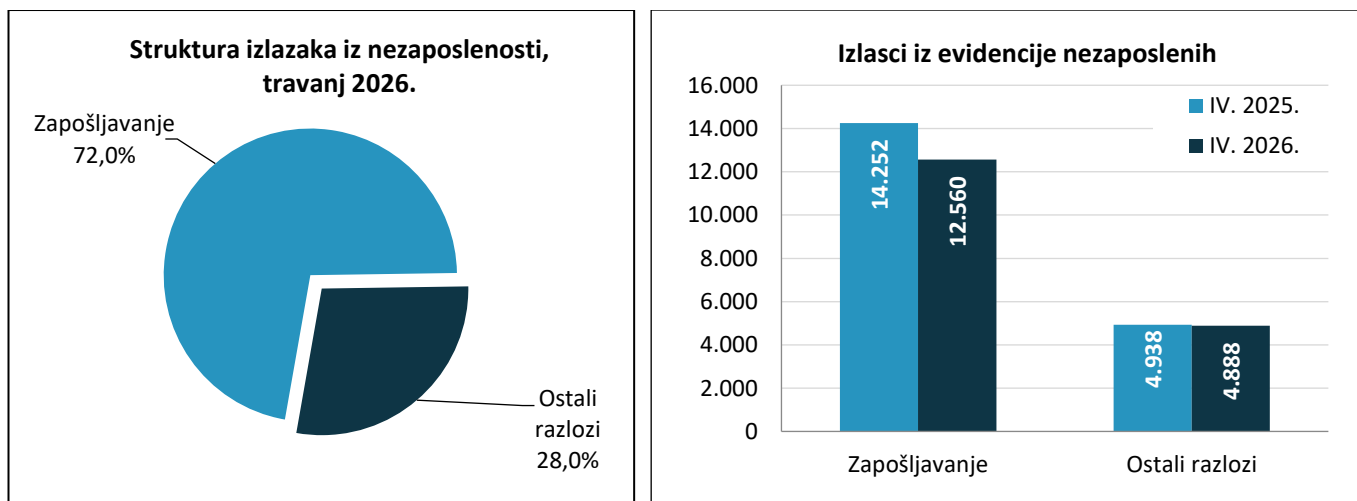


S obzirom na djelatnost prethodnoga zaposlenja, izravno iz radnoga odnosa najviše je osoba došlo iz sljedećih djelatnosti:

- Prerađivačka industrija – 1.038 osoba ili 15,2%
- Prijevoz i skladištenje – 903 osobe ili 13,2%
- Trgovina na veliko i malo – 856 osoba ili 12,6%.

### 1.2. Izlasci iz evidencije nezaposlenih

Ukupno je tijekom travnja 2026. iz evidencije nezaposlenih **izašlo 17.448 osoba**, što je 9,1% manje nego u travnju 2025. godine. Od toga je zaposleno 12.560 osoba, i to: 11.783 osobe (ili 93,8%) na temelju zasnivanja radnoga odnosa i 777 osoba (ili 6,2%) na temelju drugih poslovnih aktivnosti (ostvarivanje mjesečnog primitka odnosno dohotka od druge samostalne djelatnosti većega od prosječno isplaćene novčane naknade u prethodnoj kalendarskoj godini, registriranje trgovačkog društva, obrta, prijava na poljoprivredno osiguranje, zapošljavanje prema posebnim propisima, i dr.).



Evidentirano zapošljavanje na temelju radnoga odnosa najčešće se realiziralo u sljedećim djelatnostima:

- Smještaj te priprema i usluživanje hrane – 3.893 osobe ili 33,0%
- Trgovina na veliko i malo – 1.459 osoba ili 12,4%
- Prerađivačka industrija – 1.080 osoba ili 9,2%.

Gledano po županijama, u zapošljavanju su predvodili: Splitsko-dalmatinska županija (2.529 osoba ili 21,5% od ukupnoga broja zaposlenih zasnivanjem radnog odnosa), Dubrovačko-neretvanska (1.067 osoba ili 9,1%) te Osječko-baranjska županija (1.050 osoba ili 8,9%).

Istodobno, u travnju 2026. godine 4.888 osoba izašlo je iz evidencije nezaposlenih zbog ostalih razloga sukladno Zakonu, npr. izlaska iz radne snage (umirovljenje, uključanje u redovito školovanje), nepridržavanja zakonskih odredbi (ne traže aktivno posao, neraspoloživi za rad), objave s evidencije i dr.

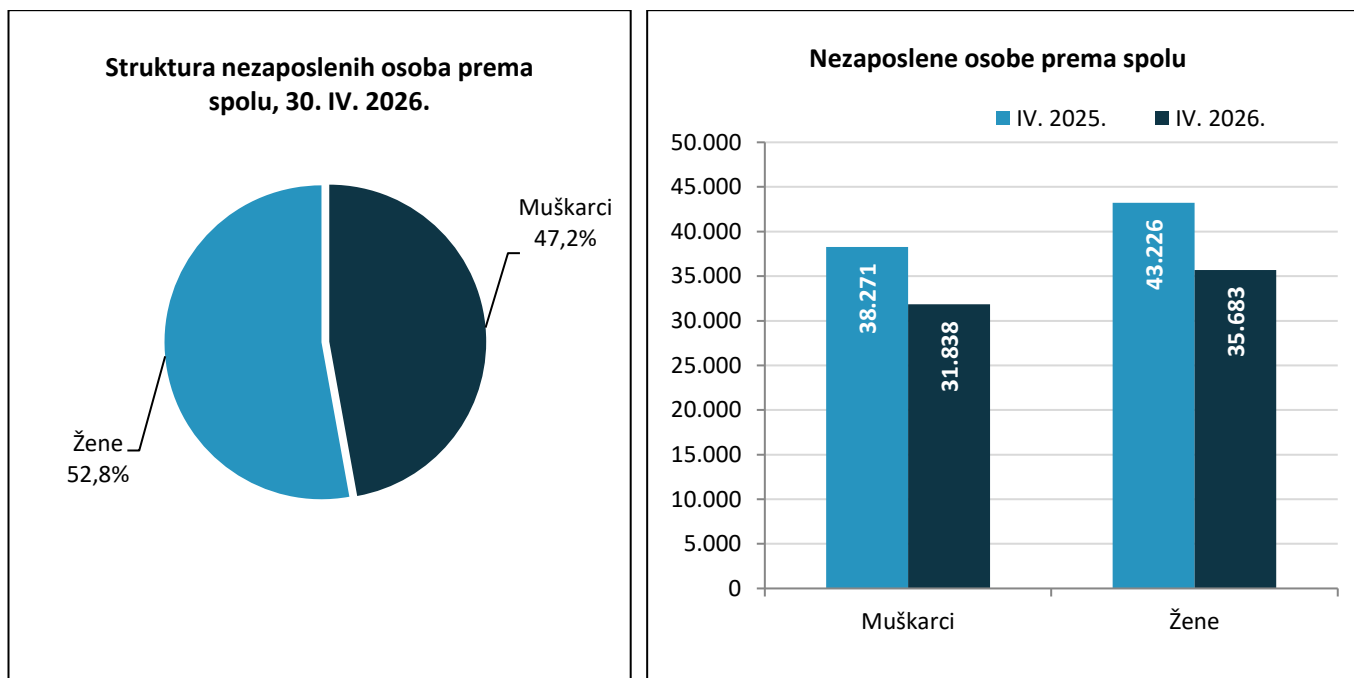
## 2. REGISTRIRANA NEZAPOSLENOST KRAJEM TRAVNJA 2026. GODINE

Krajem travnja 2026. godine u evidenciji Hrvatskoga zavoda za zapošljavanje registrirana je **67.521 nezaposlena osoba**.

U odnosu na prethodni mjesec broj nezaposlenih smanjen je za 11,1% ili 8.410 osoba, a u usporedbi sa travnjem 2025. godine broj nezaposlenih smanjen je za 17,1% ili 13.976 osoba.

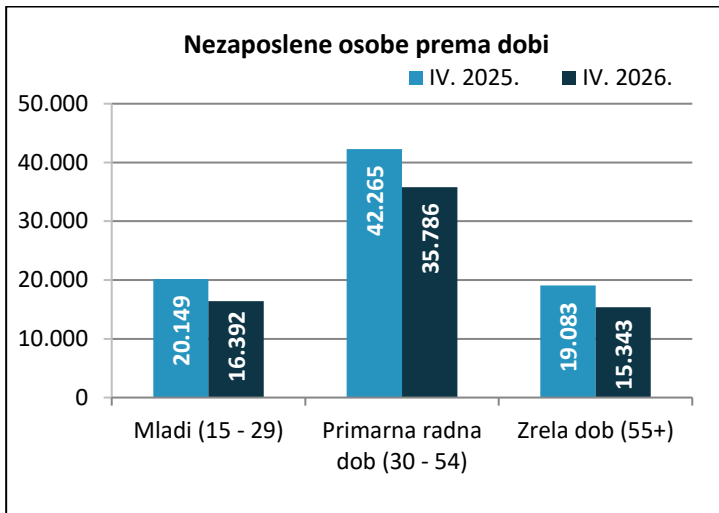
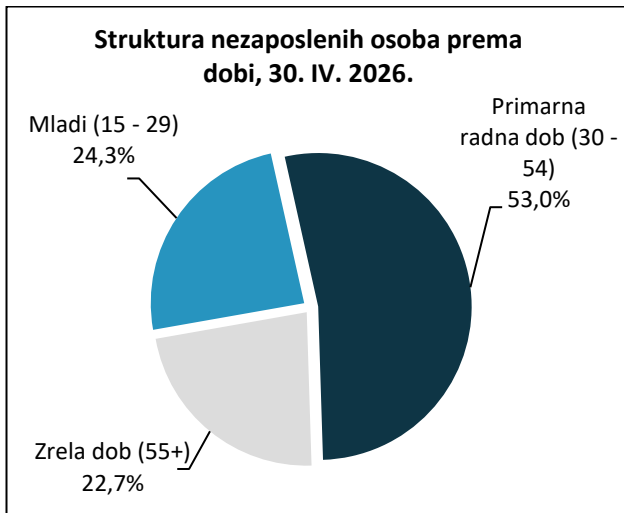
### 2.1. Nezaposleni prema spolu

U ukupnome broju nezaposlenih žene čine 52,8% (35.683 osoba), a muškarci 47,2% (31.838 osoba). U usporedbi s istim mjesecom prethodne godine, udio nezaposlenih žena je smanjen, a muškaraca povećan za 0,2 postotna boda.



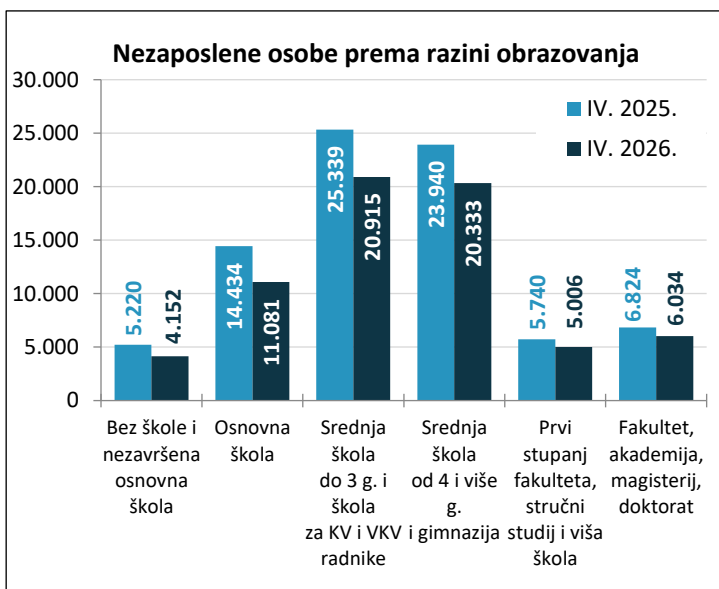
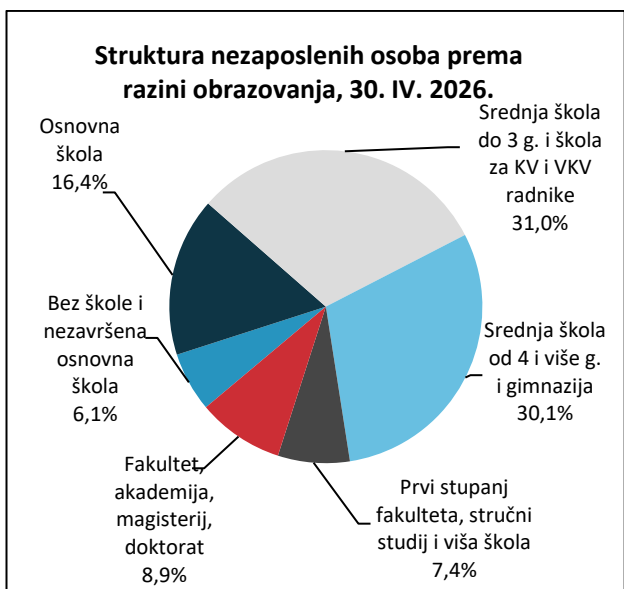
### 2.2. Nezaposleni prema dobi

S obzirom na dobnu strukturu, krajem travnja 2026., mlade osobe (15 do 29 godina) čine 24,3% nezaposlenih, osobe primarne radne dobi (30 do 54 godine) 53,0%, a osobe zrele dobi (55+ godina) 22,7%.



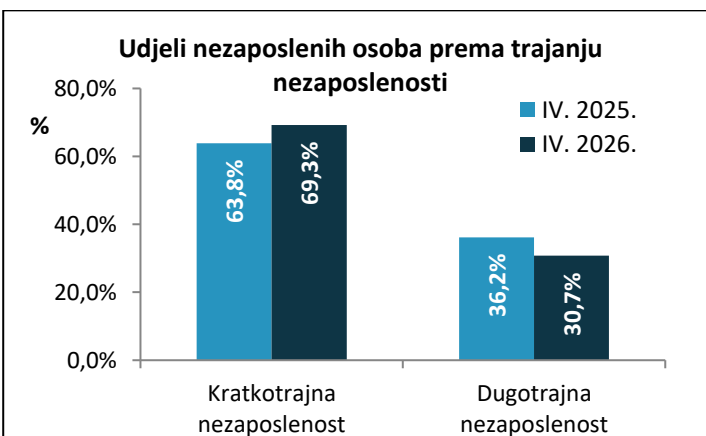
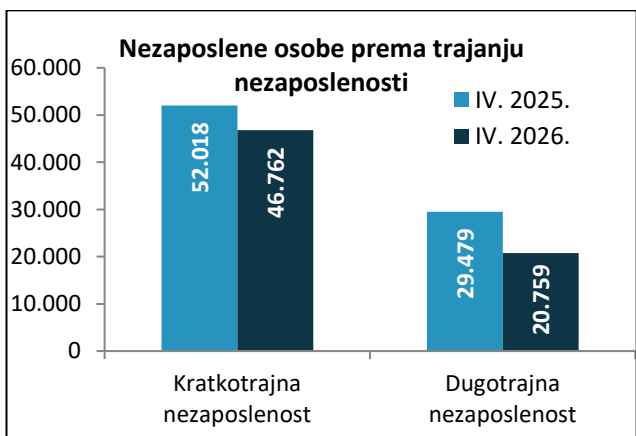
### 2.3. Nezaposleni prema razini obrazovanja

Osobe srednjoškolske razine obrazovanja čine većinu u strukturi nezaposlenih – 61,1%, osobe niže razine obrazovanja čine 22,6%, a osobe visokoškolske obrazovne razine čine 16,3% od ukupnoga broja nezaposlenih.



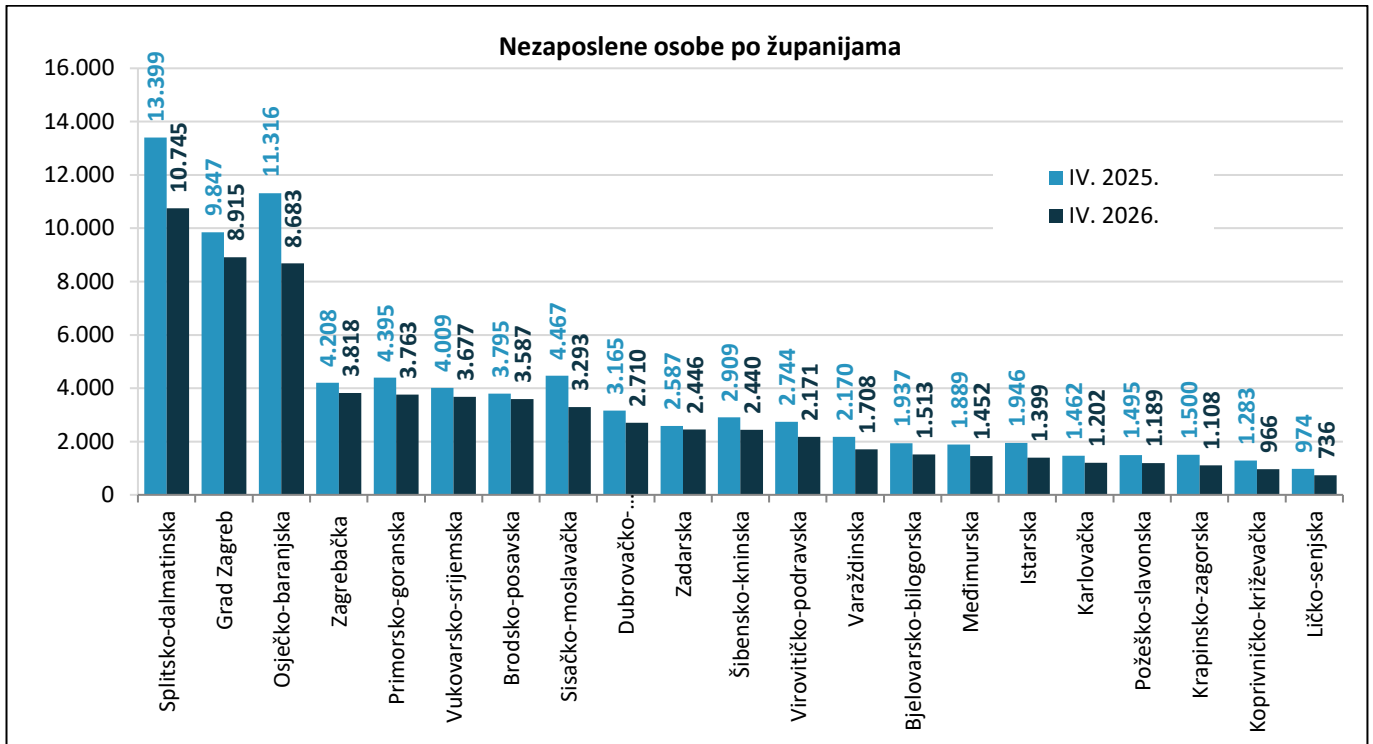
### 2.4. Nezaposleni prema trajanju nezaposlenosti

U travnju 2026. godine 69,3% nezaposlenih osoba je bilo kratkotrajno u nezaposlenosti (do 12 mjeseci u nezaposlenosti), dok je 20.759 osoba, tj. 30,7% dugotrajno nezaposleno (u nezaposlenosti duže od 12 mjeseci). Broj dugotrajno nezaposlenih smanjio se za 29,6 % u odnosu na isti mjesec 2025. godine.



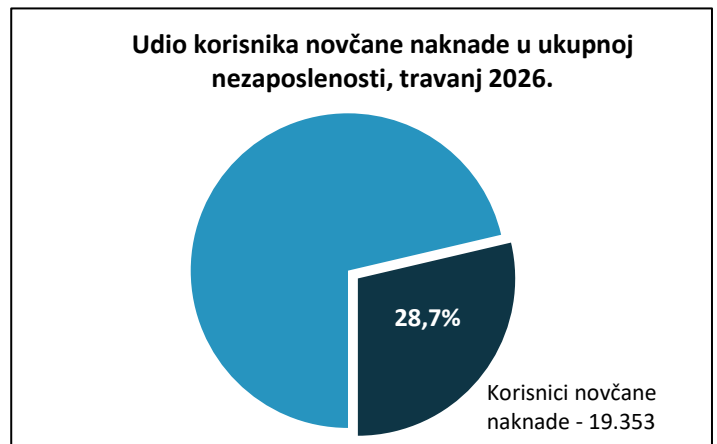
## 2.5. Nezaposleni po županijama

Najveći apsolutni broj registriranih nezaposlenih osoba zabilježen je u Splitsko-dalmatinskoj županiji 10.745 (ili 15,9% od ukupnoga broja u Hrvatskoj), Gradu Zagrebu (8.915 ili 13,2%) i Osječko-baranjskoj županiji (8.683 ili 12,9%), a najmanji u Ličko-senjskoj županiji (736 ili 1,1%).



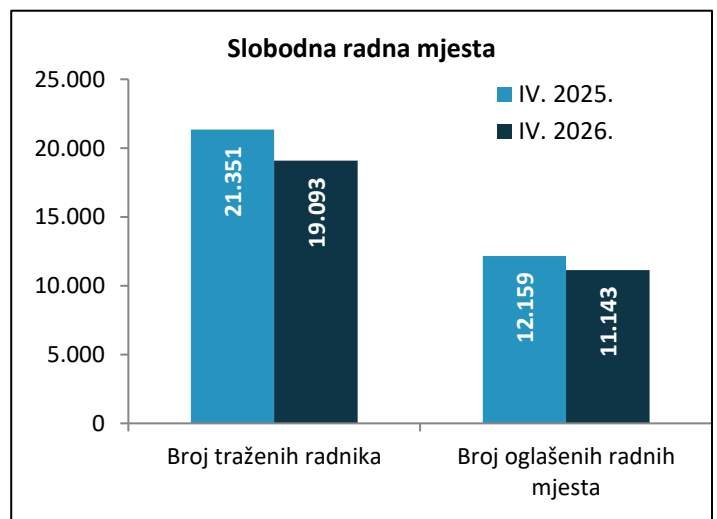
## 2.6. Korisnici novčane naknade za vrijeme nezaposlenosti

U travnju 2026. godine **19.353 osobe** ili 28,7% od ukupnoga broja nezaposlenih **koristile su novčanu naknadu**. Broj korisnika novčane naknade povećao se u usporedbi s istim mjesecom 2025. godine za 1,2% (236 osoba).



## 3. SLOBODNA RADNA MJESTA

U travnju 2026. godine preko usluga Zavoda oglašeno je 11.143 radna mjesta, kroz koje su iskazane **potrebe za 19.093 radnika**. Broj traženih radnika smanjio se za 10,6% u odnosu na isti mjesec lani.



#### 4. AKTIVNA POLITIKA ZAPOSŁJAVANJA

U programe aktivne politike zapošljavanja u razdoblju od siječnja do travnja 2026. godine **novouključeno je 18.516 osoba**, i to 8.045 muškaraca (43,4%) i 10.471 žena (56,6%). Novouključene osobe obuhvaćene su sljedećim mjerama:

- Obrazovanje i osposobljavanje – 12.475 osoba (67,4%)
- Potpore za očuvanje radnih mjesta – 2.516 osoba (13,6%)
- Potpore za pripravništvo i mlade – 1.178 osoba (6,4%)
- Potpore za zapošljavanje – 987 osoba (5,3%)
- Potpore za samozapošljavanje – 951 osoba (5,1%)
- Mobilnost radne snage - Biram Hrvatsku – 235 osoba (1,3%)
- Javni radovi – 164 osobe (0,9%)
- Potpore za usavršavanje – 10 osoba (0,1%).

Tijekom prva četiri mjeseca iz programa je izašlo 19.075 osoba, tako da je na kraju travnja 2026. bilo 29.824 aktivna korisnika mjera, od čega 16.792 korisnika iz prethodnih godina (56,3%) i 13.032 korisnika iz tekuće godine (43,7%).

Vrsta mjere	Novouključeni u 2026.	Aktivni korisnici 30.4.2026.
<b>Potpore za zapošljavanje</b>	<b>987</b>	<b>3.880</b>
Potpore za zapošljavanje	700	2.414
Potpore za zapošljavanje osoba uključenih u Program POSAO+	190	1.013
Potpore za zapošljavanje - zeleno/digitalno	97	453
<b>Potpore za pripravništvo i mlade</b>	<b>1.178</b>	<b>4.095</b>
Potpore za pripravništvo i mlade	975	3.273
Potpore za pripravništvo i mlade - zeleno/digitalno	203	822
<b>Potpore za usavršavanje</b>	<b>10</b>	<b>21</b>
<b>Potpore za samozapošljavanje</b>	<b>951</b>	<b>9.089</b>
Potpore za samozapošljavanje	832	7.840
Potpore za samozapošljavanje - zeleno/digitalno	119	1.249
<b>Mobilnost radne snage - Biram Hrvatsku</b>	<b>235</b>	<b>1.242</b>
<b>Obrazovanje i osposobljavanje</b>	<b>12.475</b>	<b>11.241</b>
Obrazovanje za stjecanje kompetencija potrebnih za rad putem vaučera	10.859	10.189
Aktivacijski program	1.312	691
Obrazovanje nezaposlenih osoba i ostalih tražitelja zaposlenja	44	105
Osposobljavanje na radnom mjestu	260	256
<b>Javni radovi</b>	<b>164</b>	<b>198</b>
<b>Potpore za očuvanje radnih mjesta</b>	<b>2.516</b>	<b>58</b>
Potpore za očuvanje radnih mjesta - skraćivanje radnog vremena	58	58
Mjera za zadržavanje radnih mjesta u prerađivačkoj industriji	2.458	0
<b>UKUPNO</b>	<b>18.516</b>	<b>29.824</b>