

**REGISTRIRANA NEZAPOSLENOST I ZAPOSŁJAVANJE
U GRADU ZAGREBU I ZAGREBAČKOJ ŹUPANIJI
U TRAVNJU 2026.**

Zagreb, svibanj 2026.

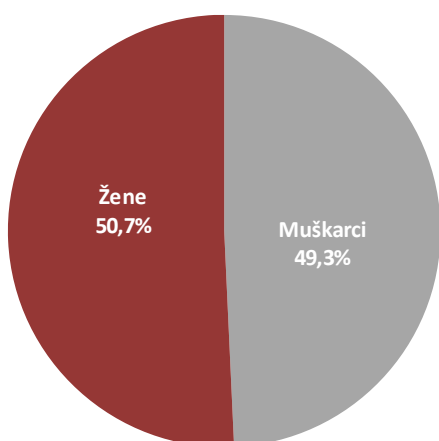
REGISTRIRANA NEZAPOSLENOST KRAJEM TRAVNJA 2026.

Krajem travnja 2026. godine u Hrvatskom zavodu za zapošljavanje Područnoj službi Zagreb registrirane su 12.733 nezaposlene osobe, što je za 4,7% manje u odnosu na prethodni mjesec i za 9,4% također manje nego krajem travnja 2025. godine.

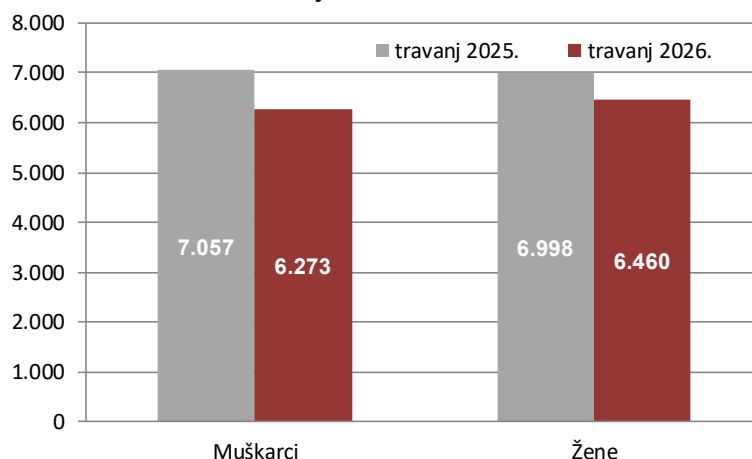
1.1. Nezaposleni prema spolu

U ukupnom broju nezaposlenih, udio žena iznosi 50,7% (6.460), a muškaraca 49,3% (6.273). Prema travnju 2025. udio nezaposlenih žena je veći, a iznosio je 49,8%.

Struktura nezaposlenih osoba prema spolu u travnju 2026.



Nezaposlene osobe prema spolu u travnju 2025. i 2026.

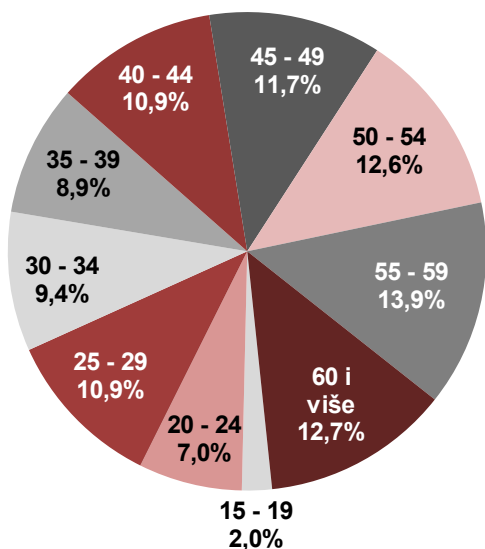


1.2. Nezaposleni prema dobi

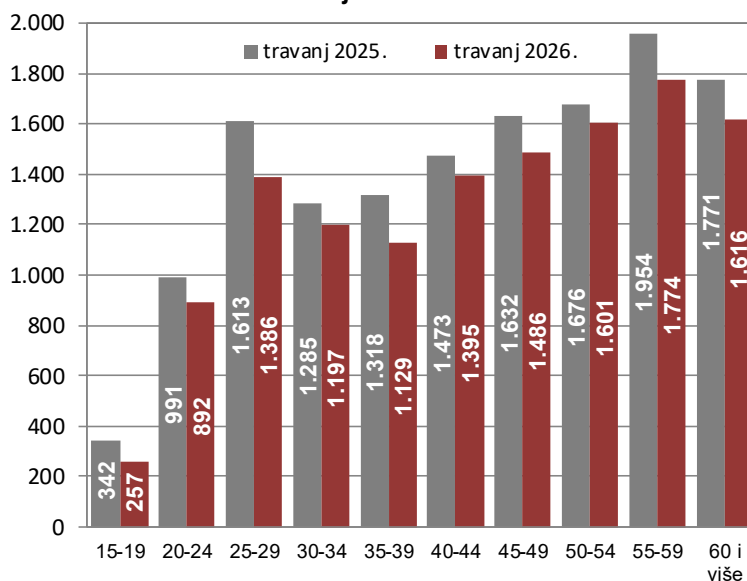
S obzirom na dob, najviše je nezaposlenih osoba od 55 do 59 godina (13,9% ili 1.774 osobe), a zatim slijede osobe u dobi 60 i više godina (12,7% ili 1.616 osoba) te od 50 do 54 godine (12,6% ili 1.601 osoba).

U travnju 2026. godine, nezaposlenost je u odnosu na isti mjesec prošle godine smanjena u svim dobnim skupinama. Najveće smanjenje nezaposlenosti je zabilježeno u dobnj skupini od 15 do 19 godina (24,9%), a slijede skupine od 35 do 39 godina (14,3%), od 25 do 29 godina (14,1%), od 20 do 24 godine (10,0%), od 55 do 59 godina (9,2%), od 45 do 49 godina (8,9%), 60 i više godina (8,8%), od 30 do 34 godine (6,8%), od 40 do 44 godine (5,3%) te od 50 do 54 godine (4,5%).

Struktura nezaposlenih osoba prema dobi u travnju 2026.



Nezaposlene osobe prema dobi u travnju 2025. i 2026.

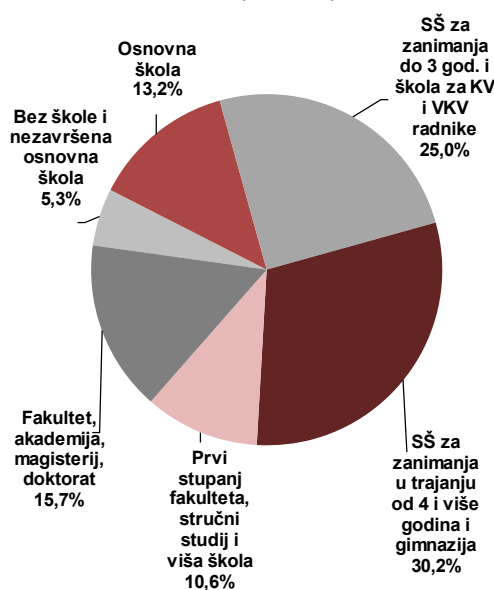


1.3. Nezaposleni prema razini obrazovanja

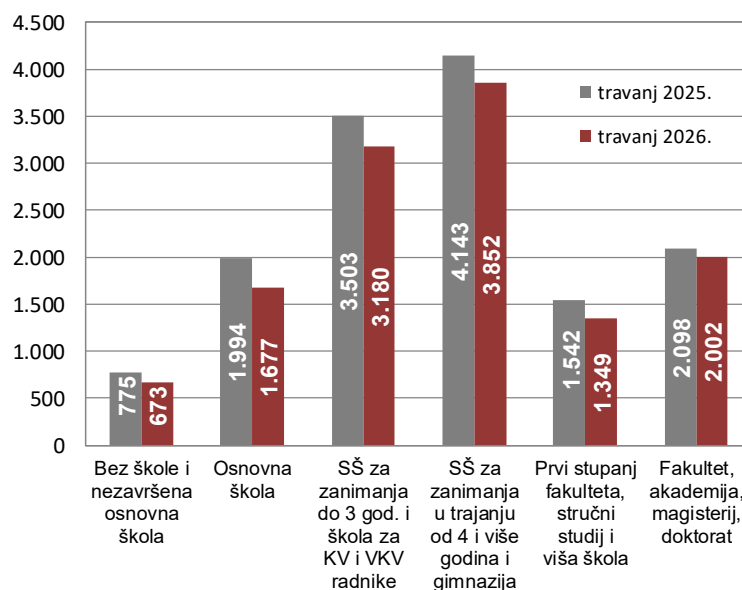
Osobe srednjoškolske razine obrazovanja čine većinu u strukturi nezaposlenih – 55,2% (30,2% s četverogodišnjom te 25,0% s trogodišnjom srednjom školom). Osobe više i visoke razine obrazovanja čine 26,3%, a osobe niže razine 18,5% od ukupnog broja nezaposlenih.

U usporedbi s istim mjesecom prošle godine, broj nezaposlenih osoba smanjen je u svim obrazovnim skupinama. Najveće smanjenje bilo je u obrazovnoj skupini osnovna škola (15,9%), zatim bez škole i nezavršena osnovna škola (13,2%), prvi stupanj fakulteta, stručni studij i viša škola (12,5%), SŠ za zanimanja do 3 god. i škola za KV i VKV radnike (9,2%), SŠ za zanimanja u trajanju od 4 i više godina i gimnazija (7,0%) te fakultet, akademija, magisterij, doktorat (4,6%).

Struktura nezaposlenih osoba prema razini obrazovanja u travnju 2026.



Nezaposlene osobe prema razini obrazovanja u travnju 2025. i 2026.



1.4. Nezaposleni po županijama i ispostavama

Na području Grada Zagreba broj registriranih nezaposlenih osoba (8.915) manji je za 5,1% u odnosu na prethodni mjesec i za 9,5% također manji u odnosu na travanj 2025. godine. U Zagrebačkoj županiji broj nezaposlenih osoba (3.818) manji je za 3,8% u odnosu na ožujak 2026. i za 9,3% također manji u odnosu na travanj 2025. godine.

Područna služba/ Županija/ Ispostava	travanj 2026.	ožujak 2026.	travanj 2025.	Stopa rasta/pada travanj 2026./ ožujak 2026.	Stopa rasta/pada travanj 2026./ travanj 2025.
Zagreb	4.989	5.298	5.564	-5,8	-10,3
Zagreb Jug	1.481	1.543	1.589	-4,0	-6,8
Zagreb Zapad	1.893	1.970	2.054	-3,9	-7,8
Sesvete	552	584	640	-5,5	-13,8
GRAD ZAGREB	8.915	9.395	9.847	-5,1	-9,5
Dugo Selo	540	551	543	-2,0	-0,6
Ivanić-Grad	692	737	720	-6,1	-3,9
Jastrebarsko	250	261	276	-4,2	-9,4
Samobor	668	671	731	-0,4	-8,6
Sveti Ivan Zelina	142	165	181	-13,9	-21,5
Velika Gorica	815	849	954	-4,0	-14,6
Vrbovec	257	271	316	-5,2	-18,7
Zaprešić	454	463	487	-1,9	-6,8
ZAGREBAČKA ŽUPANIJA	3.818	3.968	4.208	-3,8	-9,3
PODRUČNA SLUŽBA ZAGREB	12.733	13.363	14.055	-4,7	-9,4

Ako promatramo ispostave, najveći apsolutni broj registriranih nezaposlenih osoba bio je u Ispostavi Zagreb (4.989 ili 39,2%), a slijede Zagreb Zapad (1.893 ili 14,9%) i Zagreb Jug (1.481 ili 11,6%). U odnosu na prethodni mjesec nezaposlenost se smanjila u svim ispostavama. Najveće smanjenje bilo je u ispostavama Sveti Ivan Zelina (13,9%), Ivanić-Grad (6,1%), Zagreb (5,8%), Sesvete (5,5%), Vrbovec (5,2%) te Jastrebarsko (4,2%). U odnosu na isti mjesec prethodne godine nezaposlenost se smanjila u svim ispostavama. Najveće smanjenje bilo je u ispostavama Sveti Ivan Zelina (21,5%), Vrbovec (18,7%), Velika Gorica (14,6%), Sesvete (13,8%), Zagreb (10,3%), Jastrebarsko (9,4%), te Samobor (8,6%).

1.5. Korisnici novčane naknade za vrijeme nezaposlenosti

U travnju 2026. novčanu naknadu za vrijeme nezaposlenosti koristilo je 3.359 nezaposlenih osoba ili 26,4% od ukupnog broja nezaposlenih. U odnosu na prethodni mjesec, broj korisnika novčane naknade je manji za 11,6%, a za 10,2% veći u odnosu na travanj 2025. godine.

2. ULASCI U NEZAPOSLENOST I IZLASCI IZ NEZAPOSLENOSTI U TRAVNJU 2026.

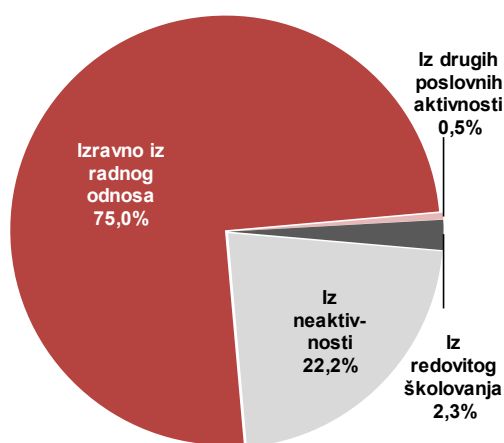
2.1. Ulasci u evidenciju nezaposlenih

Ulasci u evidenciju nezaposlenih (tzv. novoprijavljene nezaposlene osobe) prema svom prethodnom statusu aktivnosti mogu biti: iz rada (radnog odnosa ili drugih poslovnih aktivnosti), iz redovitog školovanja te iz neaktivnosti (tj. oni koji nisu bili zaposleni niti su upravo završili školovanje).

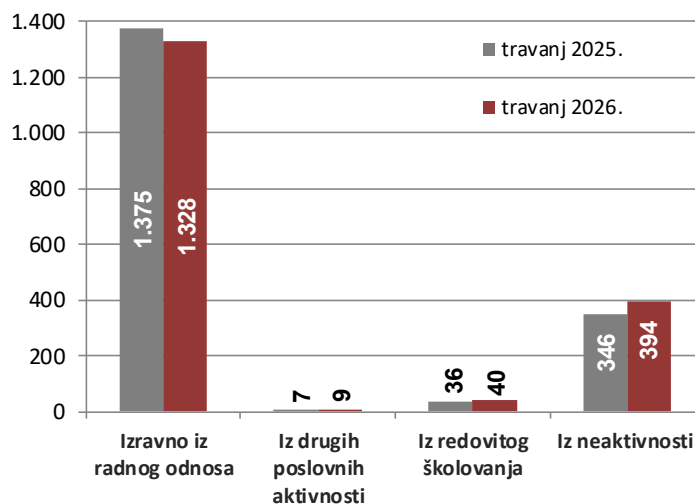
Područna služba/županija	travanj 2026.	ožujak 2026.	travanj 2025.	Stopa rasta/pada travanj 2026./ ožujak 2026.	Stopa rasta/pada travanj 2026./ travanj 2025.
PODRUČNA SLUŽBA ZAGREB	1.771	1.867	1.764	-5,1	0,4
GRAD ZAGREB	1.231	1.340	1.197	-8,1	2,8
ZAGREBAČKA ŽUPANIJA	540	527	567	2,5	-4,8

Tijekom travnja 2026. godine u evidenciju nezaposlenih novoprijavljena je 1.771 osoba, što je za 5,1% manje u odnosu na prethodni mjesec, a za 0,4% više u odnosu na travanj 2025. godine, i to: 1.328 osoba izravno iz radnog odnosa (75,0%), 394 osobe iz neaktivnosti (22,2%), 40 osoba iz redovitog školovanja (2,3%) te 9 osoba (0,5%) iz individualne poljoprivrede ili drugog oblika rada.

Struktura ulazaka u evidenciju nezaposlenih u travnju 2026.



Ulasci u evidenciju nezaposlenih u travnju 2025. i 2026.



S obzirom na djelatnost prethodnog zaposlenja, najviše osoba izravno iz radnog odnosa došlo je iz sljedećih djelatnosti:

- trgovina na veliko i na malo – 253 ili 19,1%
- prerađivačka industrija – 173 ili 13,0%
- prijevoz i skladištenje – 165 ili 12,4%
- stručne, znanstvene i tehničke djelatnosti – 97 ili 7,3%
- građevinarstvo – 94 ili 7,1%
- smještaj te priprema i usluživanje hrane – također 94 ili 7,1%
- administrativne i pomoćne uslužne djelatnosti – 82 ili 6,2%.

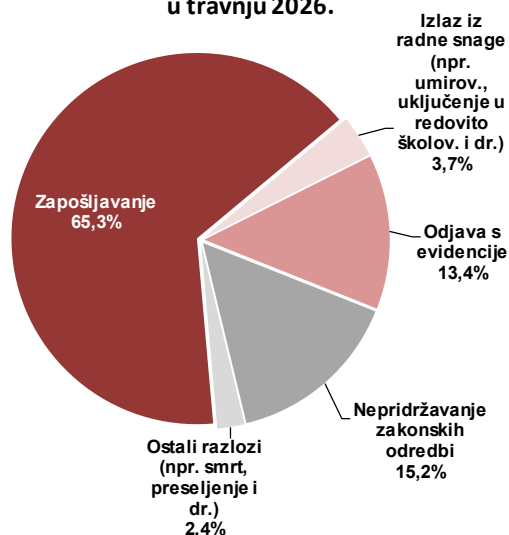
2.2. Izlasci iz evidencije nezaposlenih

Ukupno je tijekom travnja 2026. godine iz evidencije nezaposlenih izašla 2.401 osoba, što je za 6,1% manje nego u prethodnom mjesecu, a za 6,7% više nego u travnju 2025. godine.

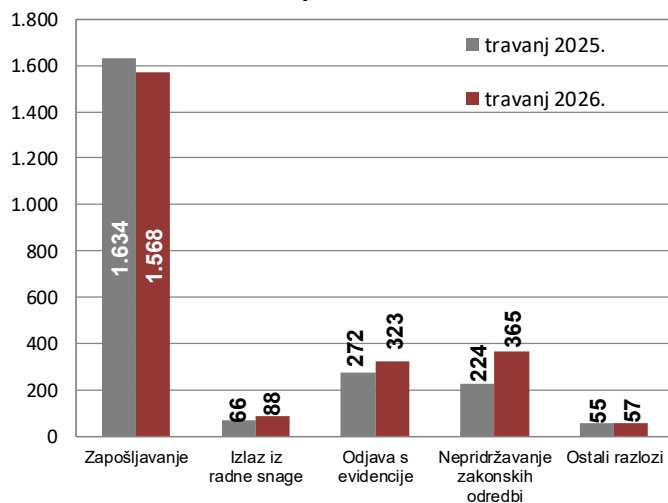
Područna služba/Županija	travanj 2026.	ožujak 2026.	travanj 2025.	Stopa rasta/pada travanj 2026./ ožujak 2026.	Stopa rasta/pada travanj 2026./ travanj 2025.
PODRUČNA SLUŽBA ZAGREB	2.401	2.556	2.251	-6,1	6,7
GRAD ZAGREB	1.711	1.766	1.646	-3,1	3,9
ZAGREBAČKA ŽUPANIJA	690	790	605	-12,7	14,0

Od toga je zaposleno 1.568 osoba, i to: 1.366 osoba na temelju zasnivanja radnog odnosa i 202 osobe na temelju drugih poslovnih aktivnosti (ostvarivanje mjesečnog primitka odnosno dohotka koji je veći od prosječne isplaćene novčane naknade u prethodnoj kalendarskoj godini, registriranje trgovačkog društva ili druge pravne osobe, stjecanje 25% udjela u trgovačkom društvu ili drugoj pravnoj osobi te registriranje obrta, slobodnog zanimanja ili djelatnosti poljoprivrede i šumarstva i dr.).

**Struktura izlazaka iz nezaposlenosti
u travnju 2026.**



**Izlasci iz evidencije nezaposlenih
u travnju 2025. i 2026.**



Zapošljavanje iz evidencije Zavoda na temelju radnog odnosa manje je u odnosu na prethodni mjesec za 8,8% i za 1,7% također manje u odnosu na travanj 2025.

Najveći broj osoba zaposlio se u ovim djelatnostima:

- trgovina na veliko i na malo – 237 ili 17,3%
- smještaj te priprema i usluživanje hrane – 166 ili 12,2%
- prerađivačka industrija – 145 ili 10,6%
- obrazovanje – 128 ili 9,4%
- stručne, znanstvene i tehničke djelatnosti – 113 ili 8,3%
- administrativne i pomoćne uslužne djelatnosti – 104 ili 7,6%
- građevinarstvo – 90 ili 6,6%
- djelatnosti zdravstvene zaštite i socijalne skrbi – 83 ili 6,1%.

Istovremeno su u travnju 2026. godine 833 osobe izašle iz evidencije nezaposlenih zbog ostalih razloga, npr. zbog nepridržavanja zakonskih odredbi, odjave s evidencije i dr.

3. PRIJAVLJENE POTREBE ZA RADNICIMA

Tijekom travnja 2026. godine Hrvatskom zavodu za zapošljavanje Područnoj službi Zagreb prijavljeno je 6.514 slobodnih radnih mjesta, što je za 7,5% više u odnosu na prethodni mjesec, a za 2,8% manje u odnosu na travanj 2025. godine.

Područna služba/županija	travanj 2026.	ožujak 2026.	travanj 2025.	Stopa rasta/pada travanj 2026./ ožujak 2026.	Stopa rasta/pada travanj 2026./ travanj 2025.
PODRUČNA SLUŽBA ZAGREB	6.514	6.062	6.705	7,5	-2,8
GRAD ZAGREB	5.472	4.804	5.530	13,9	-1,0
ZAGREBAČKA ŽUPANIJA	1.042	1.258	1.175	-17,2	-11,3

Najveći broj slobodnih radnih mjesta bio je iz područja djelatnosti:

- zdravstvene zaštite i socijalne skrbi – 1.384 ili 21,2%
- obrazovanje – 868 ili 13,3%
- administrativne i pomoćne uslužne djelatnosti – 676 ili 10,4%
- prerađivačka industrija – 560 ili 8,6%
- trgovina na veliko i na malo – 550 ili 8,4%
- javna uprava i obrana; obvezno socijalno osiguranje – 540 ili 8,3%
- građevinarstvo – 355 ili 5,4%.

4. AKTIVNA POLITIKA ZAPOSŁJAVANJA

U mjere aktivne politike zapošljavanja tijekom travnja 2026. novouključene su 802 osobe, tijekom 2026. godine (do 30.04.) novouključena je 3.461 osoba, dok je krajem travnja 2026. bilo 6.898 aktivnih korisnika.

Program / Mjera		NOVOUKLJUČENI U TRAVNJU 2026.			NOVOUKLJUČENI U 2026. (DO 30.04.)			AKTIVNI KORISNICI KRAJEM TRAVNJA 2026.		
		PODRUČNA SLUŽBA ZAGREB	GRAD ZAGREB	ZAGREBAČKA ŽUPANIJA	PODRUČNA SLUŽBA ZAGREB	GRAD ZAGREB	ZAGREBAČKA ŽUPANIJA	PODRUČNA SLUŽBA ZAGREB	GRAD ZAGREB	ZAGREBAČKA ŽUPANIJA
UKUPNO		802	756	46	3.461	3.208	253	6.898	5.811	1.087
Vrsta mjere (LMP klasifikacija)	2. Obrazovanje i osposobljavanje	574	574	0	2.536	2.533	3	2.584	2.577	7
	Obrazovanje za stjecanje kompetencija potrebnih za rad putem vaučera	547	547	0	2.452	2.449	3	2.531	2.528	3
	Aktivacijski program	26	26	0	82	82	0	47	47	0
	Obrazovanje nezaposlenih osoba i ostalih tražitelja zaposlenja	0	0	0	0	0	0	0	0	0
	Osposobljavanje na radnom mjestu	1	1	0	2	2	0	6	2	4
	Potpore za usavršavanje	0	0	0	0	0	0	0	0	0
	4. Potpore za zapošljavanje	129	107	22	476	380	96	1.685	1.351	334
	Potpore za zapošljavanje	30	24	6	129	95	34	460	314	146
	Potpore za zapošljavanje osoba uključenih u Program POSAO+	15	14	1	20	19	1	119	110	9
	Potpore za zapošljavanje - zeleno/digitalno	1	0	1	10	6	4	53	44	9
	Potpore za pripravništvo i mlade	69	56	13	265	210	55	867	709	158
	Potpore za pripravništvo i mlade - zeleno/digitalno	14	13	1	52	50	2	186	174	12
	6. Javni radovi	1	1	0	16	16	0	24	24	0
	7. Potpore za samozapošljavanje	86	67	19	224	157	67	2.358	1.693	665
	Potpore za samozapošljavanje	70	54	16	186	128	58	1.895	1.334	561
	Potpore za samozapošljavanje - zeleno/digitalno	16	13	3	38	29	9	463	359	104
	7.1. Mobilnost radne snage - Biram Hrvatsku (bez obzira na samozapošljavanje)	12	7	5	51	36	15	247	166	81
8. Održavanje dohotka	0	0	0	158	86	72	0	0	0	
Potpore za očuvanje radnih mjesta - skraćivanje radnog vremena	0	0	0	0	0	0	0	0	0	
Mjera za zadržavanje radnih mjesta u prerađivačkoj industriji	0	0	0	158	86	72	0	0	0	