

## PRIOPĆENJE ZA JAVNOST ZA SVIBANJ 2026. GODINE

Čakovec, 10. lipnja, 2026. godine

I u svibnju nastavlja se pad nezaposlenosti, a krajem mjeseca evidentirano je 1.400 nezaposlenih osoba, što je smanjenje u odnosu na svibanj 2025. godine (20,5%) i travanj 2026. godine (3,6%).

Zaposleno je 44.734 osoba, a stopa registrirane nezaposlenosti prema administrativnim izvorima za svibanj 2026. godine je 3,0%.

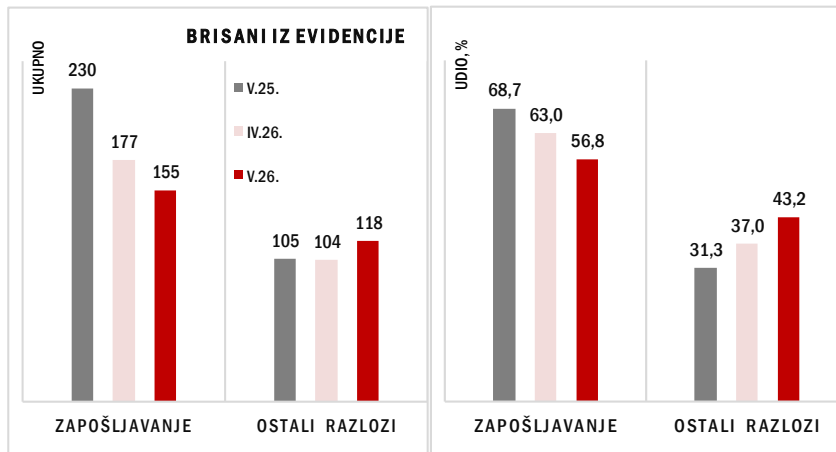
### 1. Mjesečne promjene u evidentiranoj nezaposlenosti tijekom svibnja 2026. godine

#### Izlasci iz evidencije nezaposlenih

Tijekom svibnja iz evidencije nezaposlenih izašle su 273 osobe. Broj brisanih iz evidencije manji je u odnosu na travanj (2,8%) i svibanj 2025. godine (18,5%).

Zbog zaposlenja evidenciju je napustilo 155 osoba. Broj brisanih zbog zaposlenja manji je u odnosu na travanj (12,4%) i svibanj prošle godine (32,6%).

Na temelju radnog odnosa zaposlena je 141 osoba (91,0%), dok je 14 osoba (9,0%) zaposleno na temelju drugih poslovnih aktivnosti (registriranje trgovačkog društva ili obrta, ugovor o djelu, zapošljavanje prema posebnim propisima, itd.). Osim izlazaka zbog zaposlenja iz evidencije je iz ostalih razloga sukladno Zakonu o tržištu rada brisano 118 osoba (zbog izlaska iz radne snage, nepridržavanja zakonskih odredbi, objave s evidencije i dr.).



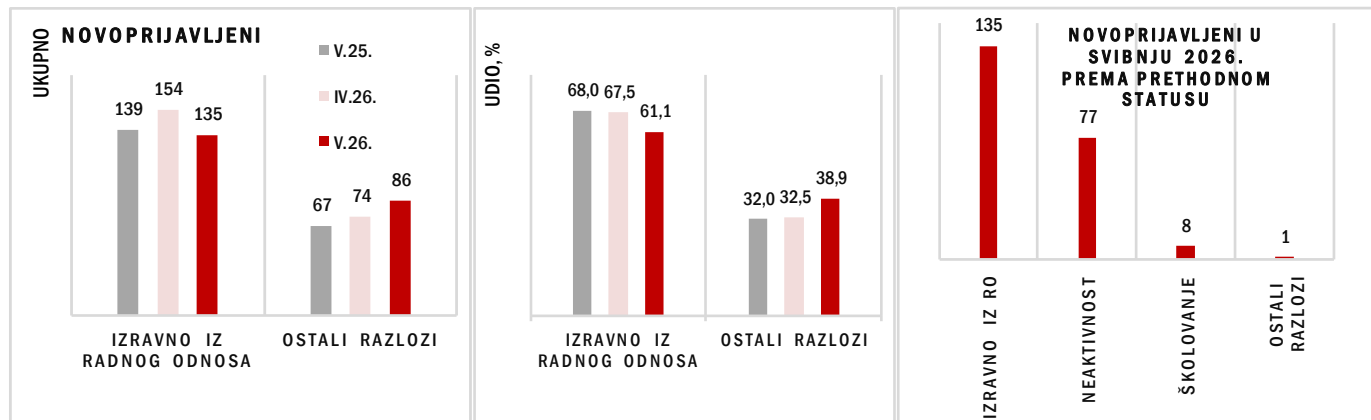
Evidentirano zapošljavanje na temelju radnog odnosa najčešće je realizirano u sljedećim djelatnostima:

- prerađivačka industrija – 30 osoba ili 21,3%
- trgovina na veliko i malo – 26 osoba ili 18,4%
- smještaj te priprema i usluživanje hrane – 18 osoba ili 12,8%
- građevinarstvo – 13 osoba ili 9,2%
- stručne, znanstvene i tehničke djelatnosti – 10 osoba ili 7,1%.

Gledano teritorijalno po ispostavama Područnog ureda Čakovec u zapošljavanju predvodi Ispostava Čakovec s 72,2% (112 osoba) zaposlenih, dok se preostali udio zapošljavanja odnosio na Ispostavu Prelog (26 osoba ili 16,8%) i Ispostavu Mursko Središće (17 osoba ili 11,0%).

#### Ulasci u evidenciju nezaposlenih

Tijekom svibnja u evidenciju nezaposlenih novoprijavljena je 221 osoba. Broj ulazaka manji je u odnosu na travanj za 3,1%, dok je u odnosu na svibanj prošle godine evidentiran porast za 7,3%. Promatrajući strukturu novoprijavljenih najvećim udjelom evidentirane su osobe izravno iz radnog odnosa – 135 osoba ili 61,1%. Nadalje, 77 osoba evidentirano je iz neaktivnosti, 8 osoba iz redovnog školovanja te 1 osoba iz drugog oblika rada/ostali razlozi.



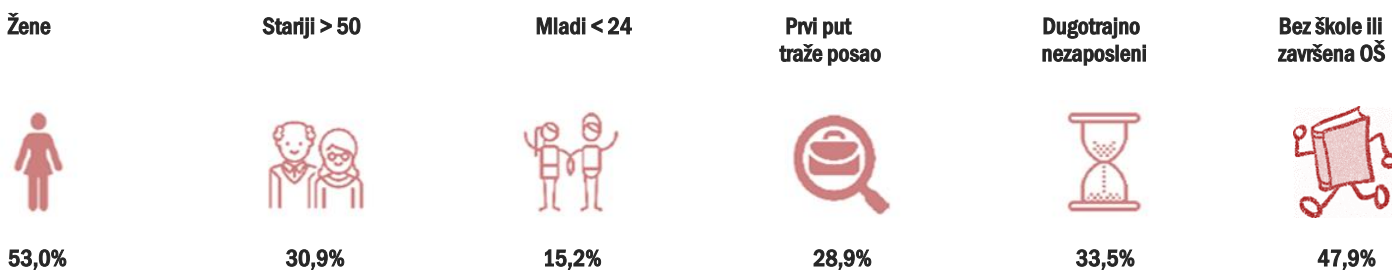
S obzirom na djelatnost prethodnog zaposlenja izravno iz radnog odnosa najviše osoba evidentirano je iz sljedećih djelatnosti:

- prerađivačka industrija – 34 osobe ili 25,2%
- prijevoz i skladištenje – 20 osoba ili 14,8%
- građevinarstvo – 16 osoba ili 11,9%
- trgovina – 15 osoba ili 11,1%.

## 2. Registrirana nezaposlenost krajem svibnja 2026. godine

Krajem svibnja bilo je evidentirano 1.400 nezaposlenih osoba, što je smanjenje u odnosu na svibanj 2025. godine (20,5%) i travanj 2026. godine (3,6%).

### Struktura nezaposlenih osoba



Promatrano prema spolu, u ukupnom broju nezaposlenih osoba žene čine 53,0% (742) ukupne nezaposlenosti, a muškarci 47,0% nezaposlenih osoba (658), čime je udio žena manji u odnosu na travanj na 0,4 postotnih bodova. U svibnju 2025. godine udio nezaposlenih prema spolu bio je 52,5% žena naspram 47,5% muškaraca.

Prema dobi, osobe u dobi do 24 godine čine 15,2% (212) ukupne nezaposlenosti, udio osoba srednje dobi je 53,9% (755), a udio starijih od 50 godina 30,9% (433). U odnosu na travanj udio najmlađe dobne skupine do 24 godine (1,5 postotnih bodova) i starijih od 50 godina (0,2 p.b.) je manji, dok je udio osoba srednje dobi veći za 1,7 postotnih bodova. U svibnju 2025. godine dobna struktura je bila sljedeća: udio osoba do 24 godine bio je 18,4%, srednje dobi 51,4%, dok se preostali udio od 30,2% odnosio na starije od 50 godina.

Imajući u vidu razinu obrazovanja prevladavaju osobe na svim razinama srednjoškolskog obrazovanja – 602 osobe ili 43,0% i osobe s deficitom obrazovanja (bez ili sa svega završenom osnovnom školom) – 670 osoba s udjelom od 47,9%, što je 0,2 postotnih bodova više nego u travnju. Preostalih 128 osoba ili 9,1% odnosi se na osobe s 1. stupnjem fakulteta / više škole i fakultetskog obrazovanja. U svibnju 2025. godine udio osoba s deficitom obrazovanja bio je 47,2%.

Što se tiče dužine čekanja na zaposlenje, udio dugotrajno nezaposlenih osoba, odnosno osoba koje na zaposlenje čekaju duže od 1 godine bio je 33,5% (469 osoba), što je 0,5 postotnih bodova više nego u travnju, dok je udio istih u svibnju 2025. godine bio 35,5%. Odnos između muškaraca i žena je 46,1% (216) : 53,9% (253).

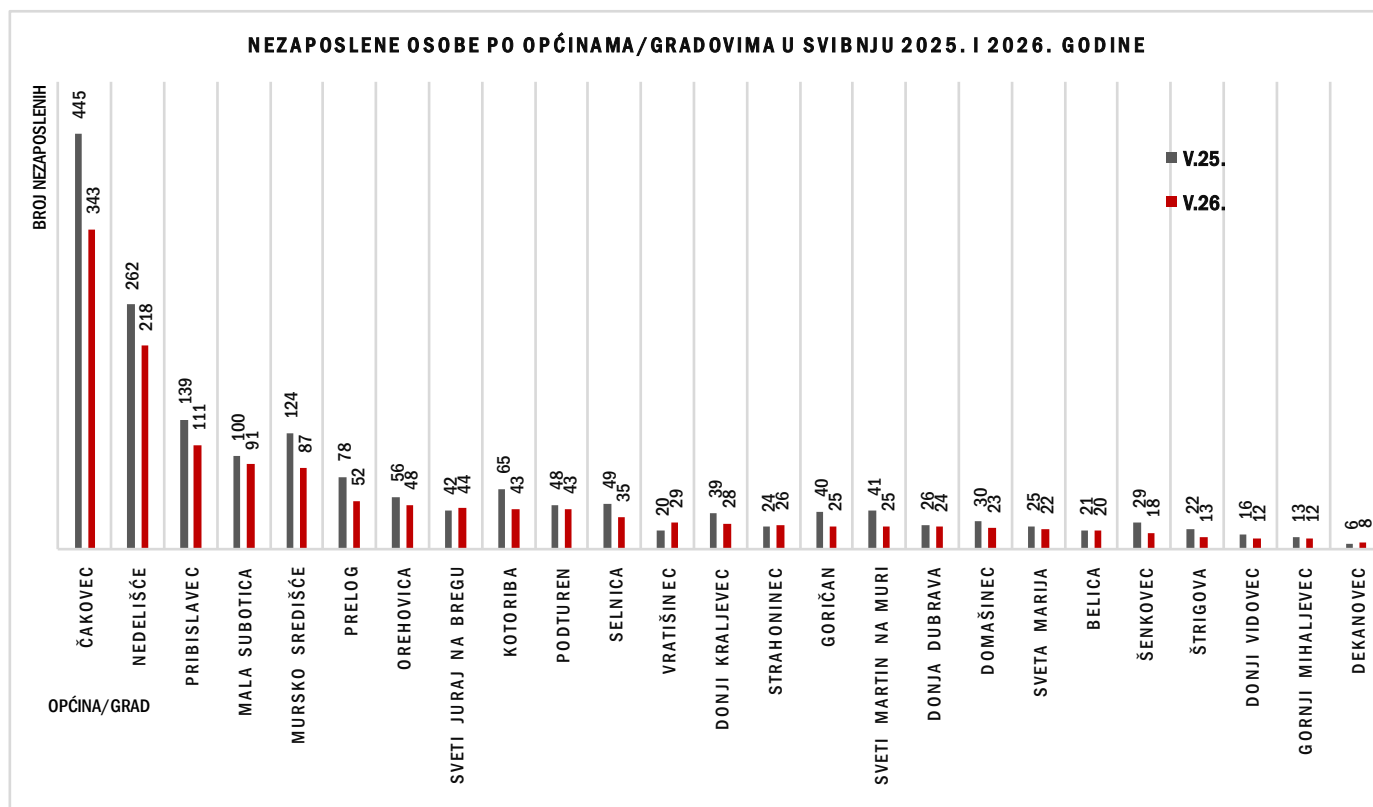
Prvi put posao je tražilo 28,9% (404 osobe) nezaposlenih osoba, što je 0,2 postotnih bodova manje nego u travnju, dok je u svibnju 2025. godine udio istih bio 27,7%. Odnos između žena i muškaraca je 66,6% (269) : 33,4% (135).

### Nezaposleni po ispostavama i općinama/gradovima

Promatrano prema ispostavama odnosno teritorijalno, najveći apsolutni broj registriranih nezaposlenih osoba evidentiran je u Ispostavi Čakovec – 1.018 osoba ili 72,7% ukupne nezaposlenosti u Županiji. U Gradu Čakovcu s pripadajućim naseljima evidentirane su 343 nezaposlene osobe ili 33,7% nezaposlenih u Ispostavi Čakovec, a zatim slijede općine: Nedelišće (218), Pribislavec (111) i Mala Subotica (91). U Ispostavi Prelog evidentirano je 206 nezaposlenih osoba ili 14,7%, od čega su na području Grada Preloga evidentirane 52 nezaposlene osobe ili 25,2 od ukupnog broja nezaposlenih u Ispostavi. Najmanje nezaposlenih evidentirano je u Ispostavi Mursko Središće – 176 osoba ili 12,6%, od čega se na Grad Mursko Središće odnosi 49,4% (87 osoba) nezaposlenih s područja Ispostave.

Promatrano po ispostavama zabilježen je pad nezaposlenosti u svim ispostavama u odnosu na svibanj 2025. godine, i to daleko najvećim intenzitetom u Ispostavi Prelog (28,7%), zatim slijedi Ispostava Mursko Središće (24,8%), dok je u Ispostavi Čakovec zabilježen pad nezaposlenosti od 17,7%. I u odnosu na travanj evidentiran je pad nezaposlenosti u svim ispostavama, ali značajno manjim intenzitetom: Ispostava Čakovec (4,3%), Ispostava Prelog (1,9%) i Ispostava Mursko Središće (1,1%).

## NEZAPOSLENE OSOBE PO OPĆINAMA/GRADOVIMA U SVIBNJU 2025. I 2026. GODINE



### Korisnici novčane naknade

U svibnju 2026. godine novčanu naknadu koristile su 304 nezaposlene osobe ili 217% od ukupnog broja nezaposlenih osoba. Broj korisnika naknade manji je u odnosu na travanj (6,2%) i svibanj 2025. godine (22,1%). Promatrano prema spolu, udio žena je 62,2% ili 189 korisnica naknade, dok je udio muškaraca 37,8% odnosno 115 korisnika.

### 3. Potrebe za radnicima

Tijekom svibnja poslodavci su prijavili potrebe za 596 radnika. Potrebe su daleko najvećim udjelom iskazane u prerađivačkoj industriji (220 ili 36,9%). Nadalje, po većem broju potreba možemo još izdvojiti djelatnost zdravstvene zaštite i socijalne skrbi (128 ili 21,5%), građevinarstvo (88 ili 14,8%), obrazovanje (38 ili 6,4%) i smještaj te priprema i usluživanje hrane (34 ili 5,7%). Prema rodu zanimanja daleko najviše potreba iskazano je za zanimanja u obrtu i pojedinačnoj proizvodnji (160 ili 26,8%) i tehničare/tehničarke i stručne suradnike/stručne suradnice (156 ili 26,2%). Po većem broju potreba možemo još izdvojiti: jednostavna zanimanja (99 ili 16,6%), znanstvenike/znanstvenice, inženjere/inženjerke i stručnjake/stručnjakinje (61 ili 10,2%) i uslužna i trgovačka zanimanja (55 ili 9,2%).

#### 5 najtraženijih zanimanja u svibnju:

1. Medicinska sestra/medicinski tehničar opće njege - 56
2. Radnik/radnica na proizvodnoj liniji - 29
3. Električar/električarka - 23
4. Konobar/konobarica - 21
5. Bravar/bravarica - 20

### 4. Aktivna politika zapošljavanja

Tijekom 2026. godine u mjere aktivne politike zapošljavanja novouključeno je 997 osoba. Broj uključenih pretežito se odnosi na obrazovne mjere i osposobljavanje – 460 osoba ili 46,1% (od čega se 404 osobe odnose na Obrazovanje za stjecanje kompetencija potrebnih za rad putem vaučera) i mjeru Zadržavanje radnih mjesta u prerađivačkoj industriji (329 osoba ili 33,0%). Zatim, u značajno manjem opsegu slijede mjere: Potpore za pripravništvo i mlade (73), Potpore za zapošljavanje (74), Potpore za samozapošljavanje (45), Potpore za samozapošljavanje Mobilnost radne snage – Biram Hrvatsku (13) i Javni radovi (3).

Krajem svibnja 2026. godine evidentirano je 1.171 aktivnih korisnika/ice mjera. Daleko najveći udio odnosio se na obrazovne mjere i osposobljavanje (471 ili 40,2%), Potpore za pripravništvo i mlade (246 ili 21,0%), Potpore za samozapošljavanje (207 ili 17,7%) i Potpore za zapošljavanje (191 ili 16,3%). Zatim u značajno manjem manjem opsegu slijede: Potpore za samozapošljavanje Mobilnost radne snage – Biram Hrvatsku (50 ili 4,3%) i Javni radovi (6 ili 0,5%). Od toga 588 korisnika su iz 2025. godine, a 583 iz 2026. godine.