



PRIOPĆENJE ZA JAVNOST

Promjene u evidentiranoj nezaposlenosti tijekom svibnja te stanje registrirane nezaposlenosti na kraju svibnja 2026. godine

Šibenik, lipanj 2026.

1. MJESEČNE PROMJENE U EVIDENTIRANOJ NEZAPOSLENOSTI TIJEKOM SVIBNJA 2026.

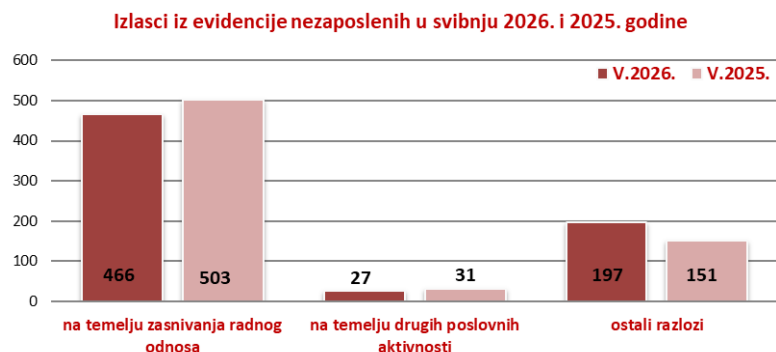
1.1. Izlasci iz evidencije nezaposlenih

Ukupno je tijekom svibnja 2026. godine iz evidencije nezaposlenih izašlo 690 osoba što je za 54 osobe ili 7,3 % manje nego u travnju 2026., dok je za 5 osoba ili 0,7 % više nego u istom mjesecu prošle godine.







Od toga je bilo 340 muškaraca (49,3 %) i 350 žena (50,7 %).

Područni ured/Ispostava	V.2026.	IV.2026.	V.2025.	Stopa rasta/pada V.2026./IV.2026. u %	Stopa rasta/pada V.2026./V.2025. u %
Drniš	35	52	30	-32,7	16,7
Knin	151	156	153	-3,2	-1,3
Šibenik	397	420	368	-5,5	7,9
Vodice	107	116	134	-7,8	-20,1
Područni ured Šibenik	690	744	685	-7,3	0,7

Od toga je zaposleno 493 osobe, i to: 466 osobe (ili 94,5 %) temeljem zasnivanja radnog odnosa i 27 osoba (ili 5,5 %) na temelju drugih poslovnih aktivnosti (ostvarivanje mjesečnog primitka odnosno dohotka od druge samostalne djelatnosti većega od prosječno isplaćene novčane naknade u prethodnoj kalendarskoj godini, registriranje trgovačkog društva, obrta, prijava na poljoprivredno osiguranje, zapošljavanje prema posebnim propisima, i dr.).



Evidentirano zapošljavanje na temelju radnog odnosa najčešće se realiziralo u sljedećim djelatnostima:

-  smještaj te priprema i usluživanje hrane – 177 osoba ili 38,0 %,
-  trgovina na veliko i na malo – 84 osobe ili 18,0 %,
-  prijevoz i skladištenje – 29 osoba ili 6,2 %,
-  prerađivačka industrija – 25 osoba ili 5,4 %,
-  administrativne i pomoćne uslužne djelatnosti – 25 osoba ili 5,4 %, te
-  obrazovanje – 22 osobe ili 4,7 %.

Istovremeno je u svibnju 2026. godine 197 osoba izašla iz evidencije nezaposlenih zbog ostalih razloga sukladno zakonu, npr. izlaska iz radne snage (umirovljenje, uključanje u redovito školovanje), nepridržavanja zakonskih odredbi (ne traže aktivno posao, neraspoloživi za rad), odjave s evidencije i dr., što je za 30,5 % ili 46 osoba više nego u istom mjesecu prošle godine.

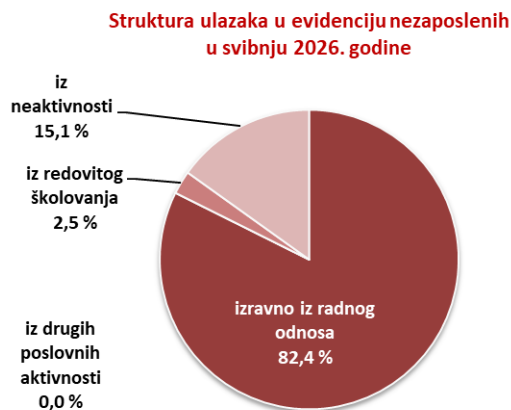
1.2. Ulasci u evidenciju nezaposlenih

Ulasci u evidenciju nezaposlenih (tzv. novoprijavljene nezaposlene osobe) prema svome prethodnom statusu aktivnosti mogu biti: iz rada (radnoga odnosa ili drugih poslovnih aktivnosti), iz redovitoga školovanja te iz neaktivnosti (tj. oni koji nisu bili niti zaposleni niti su upravo završili školovanje).

Područni ured/Ispostava	V.2026.	IV.2026.	V.2025.	Stopa rasta/pada V.2026./IV.2026. u %	Stopa rasta/pada V.2026./V.2025. u %
Drniš	26	29	16	-10,3	62,5
Knin	48	51	42	-5,9	14,3
Šibenik	131	151	105	-13,2	24,8
Vodice	33	28	32	17,9	3,1
Područni ured Šibenik	238	259	195	-8,1	22,1

Tijekom svibnja 2026. u evidenciju nezaposlenih novoprijavljeno je ukupno 238 osoba (za 8,1 % ili 21 osoba manje nego u travnju 2026. godine i za 22,1 % ili 43 osobe više nego u istom mjesecu prošle godine), i to: 196 osoba izravno iz radnog odnosa (82,4 %), 36 osoba iz neaktivnosti (15,1 %), te 6 osoba iz redovitog školovanja (2,5 %) te niti jedna osoba iz drugih poslovnih aktivnosti.

Od toga je bilo 106 muškaraca (44,5 %) i 132 žene (55,5 %).



S obzirom na djelatnost prethodnog zaposlenja, najviše osoba izravno iz radnog odnosa došlo je iz sljedećih djelatnosti:

- trgovina na veliko i na malo – 30 osoba ili 15,3 %,
- smještaj te priprema i usluživanje hrane – 27 osoba ili 13,8 %,
- prijevoz i skladištenje – 24 osobe ili 12,2 %,
- prerađivačka industrija – 23 osobe ili 11,7 %, te
- građevinarstvo – 17 osoba ili 8,7 %.

2. REGISTRIRANA NEZAPOSLENOST KRAJEM SVIBNJA 2026. GODINE

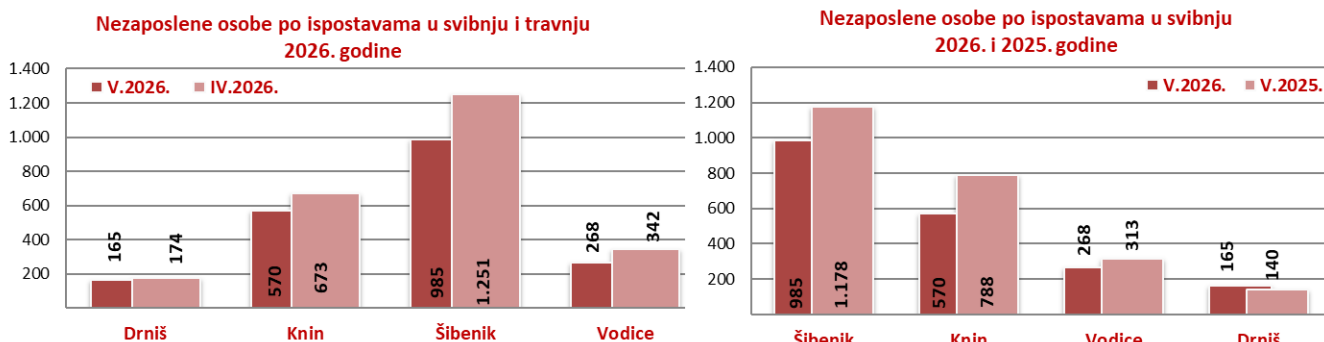
Krajem svibnja 2026. godine u evidenciji Hrvatskoga zavoda za zapošljavanje Područnog ureda Šibenik, registrirano je 1.988 nezaposlenih osoba.

U odnosu na travanj 2026. broj nezaposlenih smanjen je za 18,5 % ili 452 osobe, a u usporedbi sa svibnjem 2025. godine broj nezaposlenih je također manji za 17,8 % ili 431 osobu.

Područni ured/Ispostava	V.2026.	IV.2026.	V.2025.	Stopa rasta/pada V.2026./IV.2026. u %	Stopa rasta/pada V.2026./V.2025. u %
Drniš	165	174	140	-5,2	17,9
Knin	570	673	788	-15,3	-27,7
Šibenik	985	1.251	1.178	-21,3	-16,4
Vodice	268	342	313	-21,6	-14,4
Područni ured Šibenik	1.988	2.440	2.419	-18,5	-17,8

2.1. Prostorna struktura nezaposlenih

Najveći apsolutni broj registriranih nezaposlenih osoba je u matičnoj ispostavi Šibenik (985 osoba ili 49,5 % od ukupnog broja registriranih nezaposlenih u Šibensko – kninskoj županiji), ispostavi Knin (570 osoba ili 28,7 %), zatim na području ispostave Vodice (268 osoba ili 13,5 %) te na području ispostave Drniš (165 osoba ili 8,3 %).



U usporedbi s istim mjesecom prošle godine evidentirana je nezaposlenost smanjena u skoro svim ispostavama. Najveći pad broja nezaposlenih evidentiran je u ispostavi Knin (za 27,7 %), ispostavi Šibenik (za 16,4 %) i u ispostavi Vodice (za 14,4 %), dok jedino povećanje broja nezaposlenih bilježimo u ispostavi Drniš (za 17,9 %).

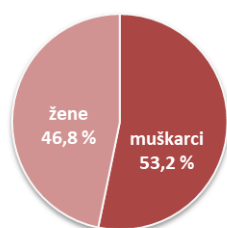
2.2. Nezaposleni prema spolu

U ukupnome broju nezaposlenih osoba, udio žena je 46,8 % (930), a muškaraca 53,2 % (1.058).

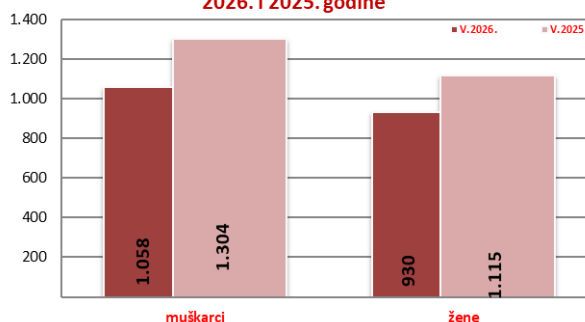
Broj nezaposlenih žena smanjen je za 16,6 %, dok je broj muškaraca također smanjen za 18,9 % u odnosu na svibanj 2025. godine.

Udio žena u evidentiranoj nezaposlenosti u promatranom razdoblju je smanjen za 0,3 postotna boda.

Struktura nezaposlenih osoba prema spolu u svibnju 2026. godine

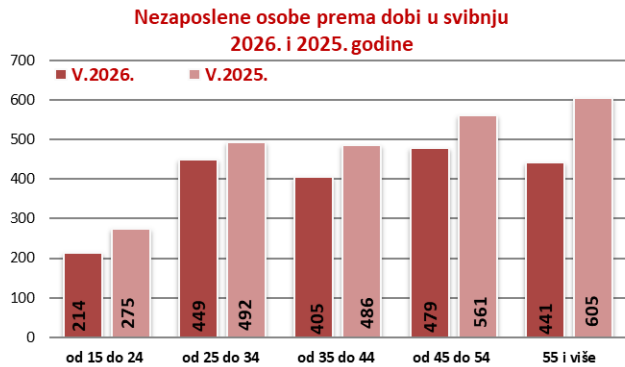


Nezaposlene osobe prema spolu u svibnju 2026. i 2025. godine



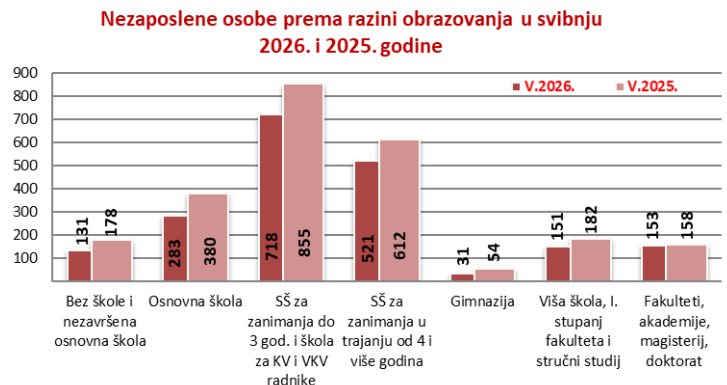
2.3. Nezaposleni prema dobi

S obzirom na dobnu strukturu, udio osoba od 15 do 24 godine iznosi 10,8 % od ukupnog broja nezaposlenih osoba, od 25 do 34 godine 22,6 %, od 35 do 44 godine 20,4 %, od 45 do 54 godine 24,1 %, te iznad 55 godina života 22,2 %.



2.4. Nezaposleni prema razini obrazovanja

Osobe srednjoškolske razine obrazovanja čine većinu u strukturi nezaposlenih – 1.270 osoba ili 63,9 %, osobe niže razine obrazovanja čine 20,8 % ili 414 osoba, a osobe više i visoke obrazovne razine 15,3 % udjela od ukupnog broja nezaposlenih ili 304 osobe.



2.5. Nezaposleni hrvatski branitelji

U ukupnom broju nezaposlenih osoba u svibnju 2026. godine, evidentirano je 116 hrvatskih branitelja što je u odnosu na isti mjesec prošle godine za 27,5 % ili 44 osobe manje.

Udio nezaposlenih hrvatskih branitelja u ukupnoj nezaposlenosti u svibnju 2026. godine iznosi 5,8 %.

2.6. Nezaposlene osobe sa invaliditetom

U svibnju 2026. godine, u odnosu na ukupan broj nezaposlenih, evidentirano je 189 osoba sa invaliditetom što je u odnosu na isti mjesec prošle godine za 10,4 % ili 22 osobe manje.

Udio nezaposlenih osoba sa invaliditetom u ukupnoj nezaposlenosti u svibnju 2026. godine iznosi 9,5 %.

2.7. Korisnici novčane naknade za vrijeme nezaposlenosti

U svibnju 2026. godine 589 osoba ili 29,6 % od ukupnog broja nezaposlenih koristilo je novčanu naknadu.

Broj korisnika novčane naknade povećao se u usporedbi s istim mjesecom 2025. godine za 16,4 % ili za 83 osobe.

3. PRIJAVLJENE POTREBE ZA RADNICIMA

Tijekom svibnja 2026. prijavljeno je ukupno 537 radnih mjesta što je za 20,1 % ili 90 radnih mjesta više u odnosu na isti mjesec prošle godine.

U strukturi prijavljenih radnih mjesta, 149 radnih mjesta ili 27,7 % je sezonskog karaktera.

Područni ured/Ispostava	V.2026.	IV.2026.	V.2025.	Stopa rasta/pada V.2026./IV.2026. u %	Stopa rasta/pada V.2026./V.2025. u %
Područni ured Šibenik	537	452	447	18,8	20,1
od toga sezonske potrebe	149	108	135	38,0	10,4

Najveći broj radnih mjesta prijavljeno je iz sljedećih djelatnosti:

- djelatnosti zdravstvene zaštite i socijalne skrbi – 145 ili 27,0 %,
- smještaj te priprema i usluživanje hrane – 92 ili 17,1 %,
- trgovina na veliko i na malo – 79 ili 14,7 %,
- prerađivačka industrija – 75 ili 14,0 %, te
- opskrba vodom; uklanjanje otpadnih voda, gospodarenje otpadom te djelatnosti sanacije okoliša – 27 ili 5,0 %.

Zanimanja sa **10 i više traženih radnika** u svibnju 2026. godine su:

- medicinska sestra/medicinski tehničar opće njege – 87
- prodavač/prodavačica – 43
- čistač/čistačica – 36
- konobar/konobarica – 31
- zavarivač/zavarivačica – 30
- recepcionar/recepcionarka – 18
- vozač/vozačica autobusa – 15
- doktor/doktorica medicine – 13
- pomoćni kuhar/pomoćna kuharica – 12
- kuhar/kuharica – 11
- vozač/vozačica teretnog vozila – 10
- radnik/radnica na proizvodnoj liniji – 10
- dostavljač/dostavljačica – 10.

4. AKTIVNA POLITIKA ZAPOSŁJAVANJA

U mjere aktivne politike zapošļavanja tijekom svibnja 2026. novouključeno je 112 osoba, tijekom 2026. godine (do 31,5.) novouključene su 492 osobe, dok je krajem svibnja 2026. bio 631 aktívni korisnik iz prošle i tekuće godine, a 84 korisnika je u svibnju izašlo iz mjera.

	Program / Mjera	Novouključeni korisnici u svibnju 2026.	Novouključeni korisnici u 2026. (do 31.05.2026.)	Aktivni korisnici krajem svibnja 2026.	Izašli iz mjera u svibnju 2026.
Vrsta mjere (LMP klasifikacija)	2. Obrazovanje i osposobljavanje	89	395	303	66
	Obrazovanje nezaposlenih osoba i ostalih tražitelja zaposlenja	67	67	0	0
	Obrazovanje za stjecanje kompetencija potrebnih za rad putem vaučera	0	229	255	48
	Osposobljavanje na radnom mjestu	4	6	9	2
	Potpore za usavršavanje	0	0	0	0
	Aktivacijski program	18	93	39	16
	4. Potpore za zapošļavanje	9	51	118	11
	Potpore za zapošļavanje	3	11	22	3
	Potpore za zapošļavanje - zeleno/digitalno	1	3	7	0
	Potpore za pripravništvo	0	0	1	0
	Potpore za pripravništvo i mlade	3	28	51	4
	Potpore za pripravništvo u javnim službama	0	0	0	0
	Potpore za pripravništvo - zeleno/digitalno	0	0	4	0
	Potpore za pripravništvo i mlade - zeleno/digitalno	1	5	8	0
	Zapošļavanje osoba uključenih u program POSAO+	1	4	25	4
	6. Javni radovi	0	4	4	0
	7. Potpore za samozapošļavanje	14	37	173	7
	Potpore za samozapošļavanje	13	36	160	5
	Potpore za samozapošļavanje - zeleno/digitalno	1	1	13	2
	Potpore za proširenje poslovanja	0	0	0	0
	7.1 Mobilnost radne snage - Biram Hrvatsku (bez obzira na samozapošļavanje)	0	5	33	0
	8. Održavanje dohotka	0	0	0	0
Stalni sezonac	0	0	0	0	
Potpore za očuvanje radnih mjesta - skraćivanje radnog vremena	0	0	0	0	
Mjera za zadržavanje radnih mjesta u prerađivačkoj industriji	0	0	0	0	
	UKUPNO	112	492	631	84