



Hrvatski zavod za zapošljavanje

PRIOPĆENJE ZA JAVNOST

**PROMJENE U EVIDENTIRANOJ NEZAPOSLENOSTI TIJEKOM SVIBNJA TE
STANJE REGISTRIRANE NEZAPOSLENOSTI NA KRAJU SVIBNJA 2026. GODINE**

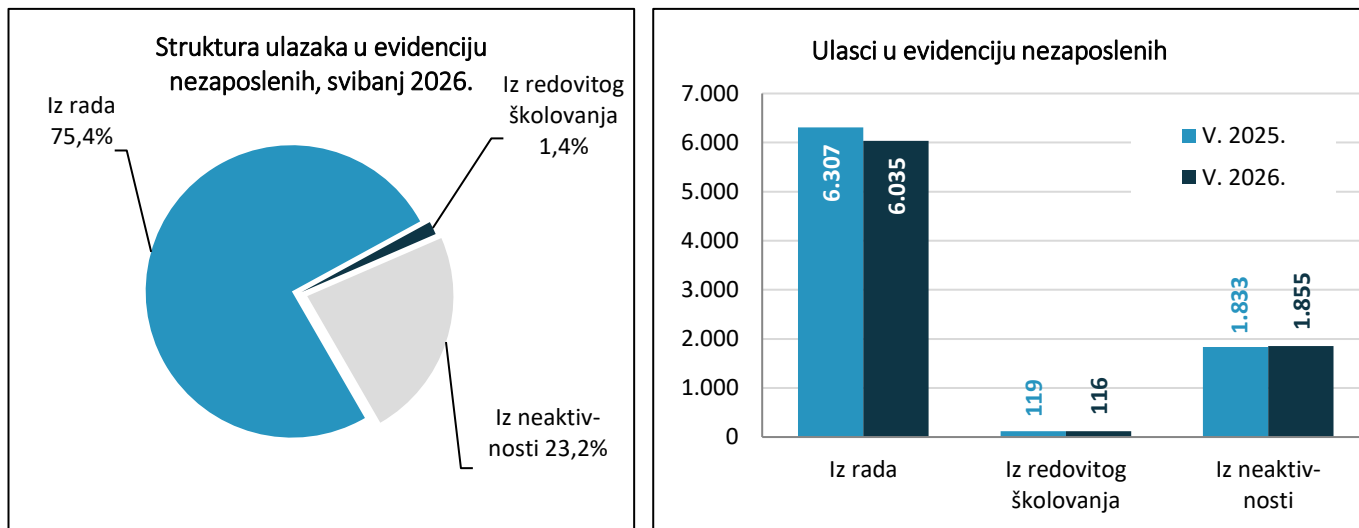
Zagreb, lipanj 2026.

1. MJESEČNE PROMJENE U EVIDENTIRANOJ NEZAPOSLENOSTI TIJEKOM SVIBNJA 2026.

1.1. Ulasci u evidenciju nezaposlenih

Ulasci u evidenciju nezaposlenih (tzv. novoprijavljene nezaposlene osobe) prema svome prethodnome statusu aktivnosti mogu biti: iz rada (radnoga odnosa ili drugih poslovnih aktivnosti), iz redovitoga školovanja te iz neaktivnosti (tj. oni koji nisu bili niti zaposleni niti su upravo završili školovanje).

Tijekom svibnja 2026., u evidenciju nezaposlenih **novoprijavljeno** je ukupno **8.006 osoba** (3,1% manje nego u svibnju 2025. godine), i to: 6.035 osoba iz rada (75,4%), 116 osoba iz redovitoga školovanja (1,4%) te 1.855 osoba iz neaktivnosti (23,2%).

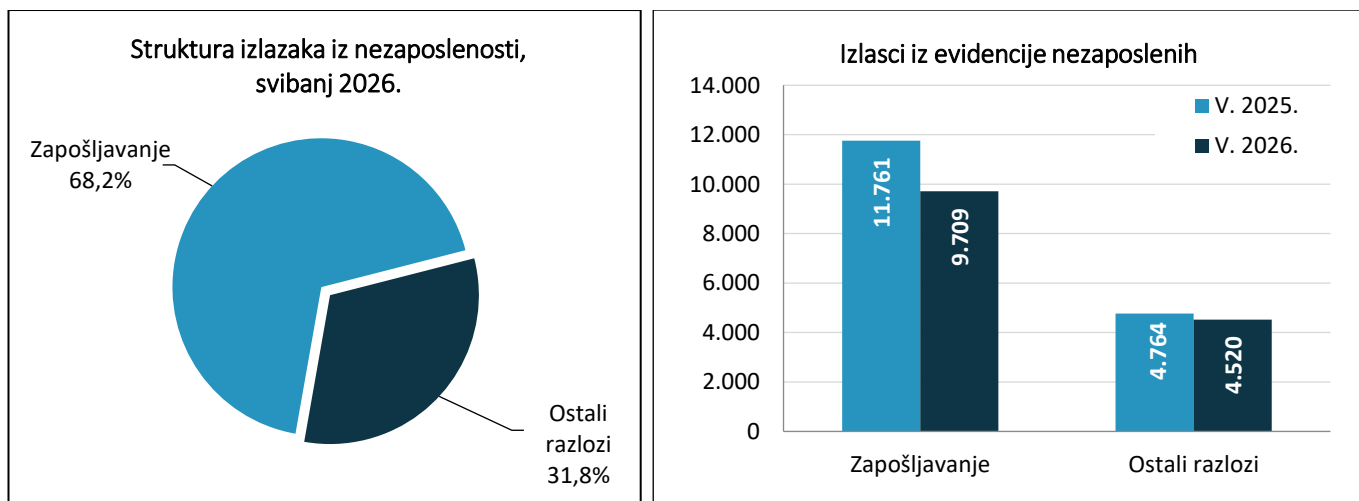


S obzirom na djelatnost prethodnoga zaposlenja, izravno iz radnoga odnosa najviše je osoba došlo iz sljedećih djelatnosti:

- Prerađivačka industrija – 1.009 osoba ili 16,8%
- Trgovina na veliko i malo – 814 osoba ili 13,6%
- Prijevoz i skladištenje – 685 osoba ili 11,4%.

1.2. Izlasci iz evidencije nezaposlenih

Ukupno je tijekom svibnja 2026. iz evidencije nezaposlenih **izašlo 14.229 osoba**, što je 13,9% manje nego u svibnju 2025. godine. Od toga je zaposleno 9.709 osoba, i to: 8.911 osoba (ili 91,8%) na temelju zasnivanja radnoga odnosa i 798 osoba (ili 8,2%) na temelju drugih poslovnih aktivnosti (ostvarivanje mjesečnog primitka odnosno dohotka od druge samostalne djelatnosti većega od prosječno isplaćene novčane naknade u prethodnoj kalendarskoj godini, registriranje trgovačkog društva, obrta, prijava na poljoprivredno osiguranje, zapošljavanje prema posebnim propisima, i dr.).



Evidentirano zapošljavanje na temelju radnoga odnosa najčešće se realiziralo u sljedećim djelatnostima:

- Smještaj te priprema i usluživanje hrane – 2.319 osoba ili 26,0%
- Trgovina na veliko i malo – 1.394 osobe ili 15,6%
- Prerađivačka industrija – 902 osobe ili 10,1%.

Gledano po županijama, u zapošljavanju su predvodili: Splitsko-dalmatinska županija (1.848 osoba ili 20,7% od ukupnoga broja zaposlenih zasnivanjem radnog odnosa), Osječko-baranjska županija (868 osoba ili 9,7%) te Grad Zagreb (823 osobe ili 9,2%).

Istodobno, u svibnju 2026. godine 4.520 osoba izašlo je iz evidencije nezaposlenih zbog ostalih razloga sukladno Zakonu, npr. izlaska iz radne snage (umirovljenje, uključanje u redovito školovanje), nepridržavanja zakonskih odredbi (ne traže aktivno posao, neraspoloživi za rad), objave s evidencije i dr.

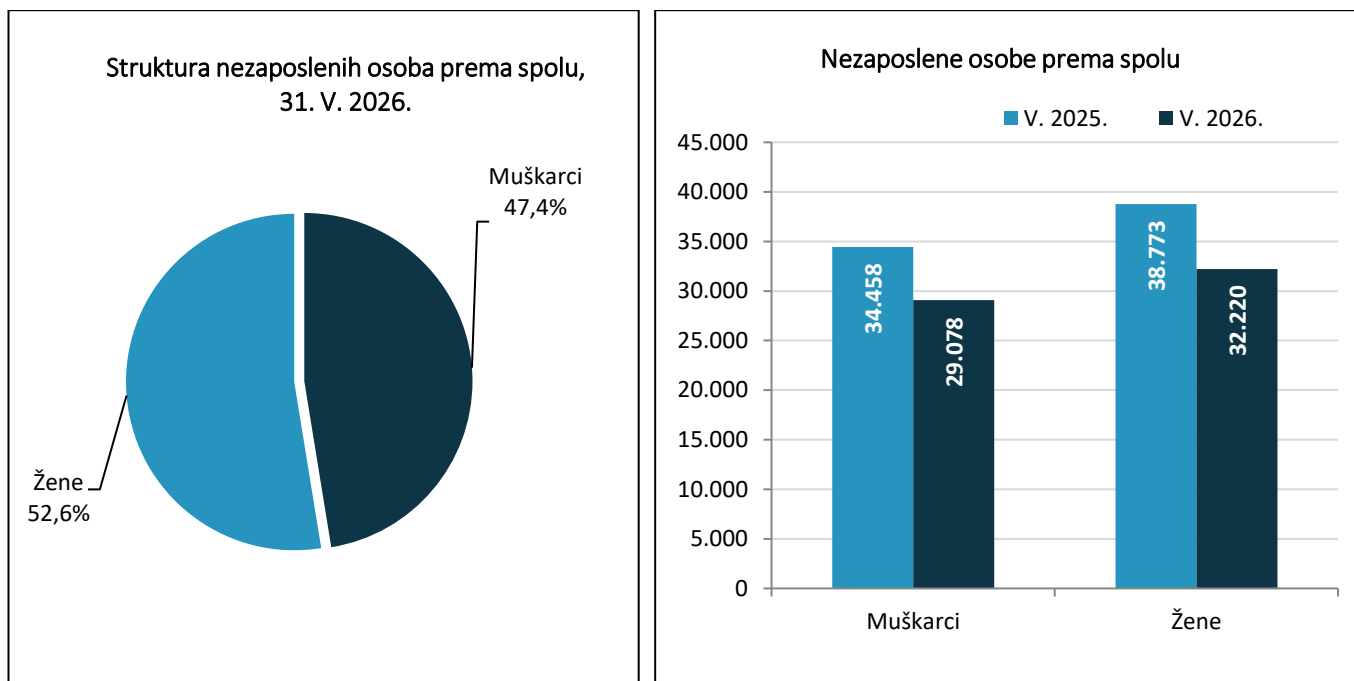
2. REGISTRIRANA NEZAPOSLENOST KRAJEM SVIBNJA 2026. GODINE

Krajem svibnja 2026. godine u evidenciji Hrvatskoga zavoda za zapošljavanje registrirano je **61.298 nezaposlenih osoba**.

U odnosu na prethodni mjesec broj nezaposlenih smanjen je za 9,2% ili 6.223 osobe, a u usporedbi sa svibnjem 2025. godine broj nezaposlenih smanjen je za 16,3% ili 11.933 osobe.

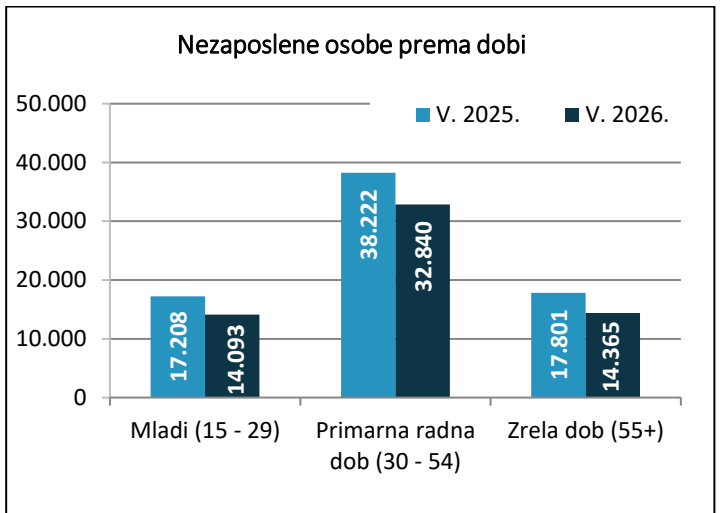
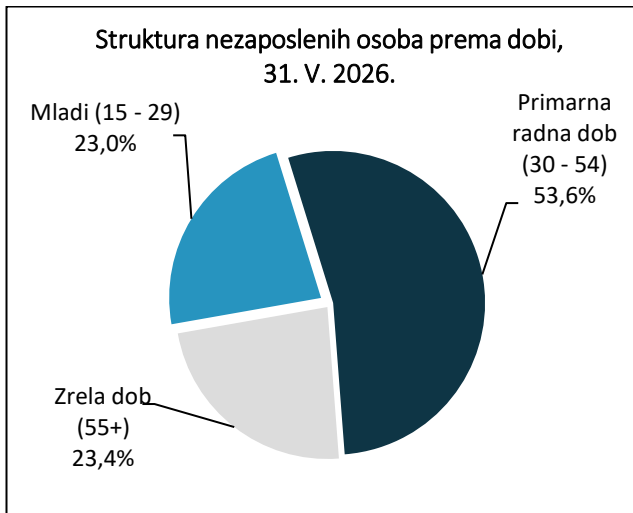
2.1. Nezaposleni prema spolu

U ukupnome broju nezaposlenih žene čine 52,6% (32.220 osoba), a muškarci 47,4% (29.078 osoba). U usporedbi s istim mjesecom prethodne godine, udio nezaposlenih žena je smanjen, a muškaraca povećan za 0,3 postotna boda.



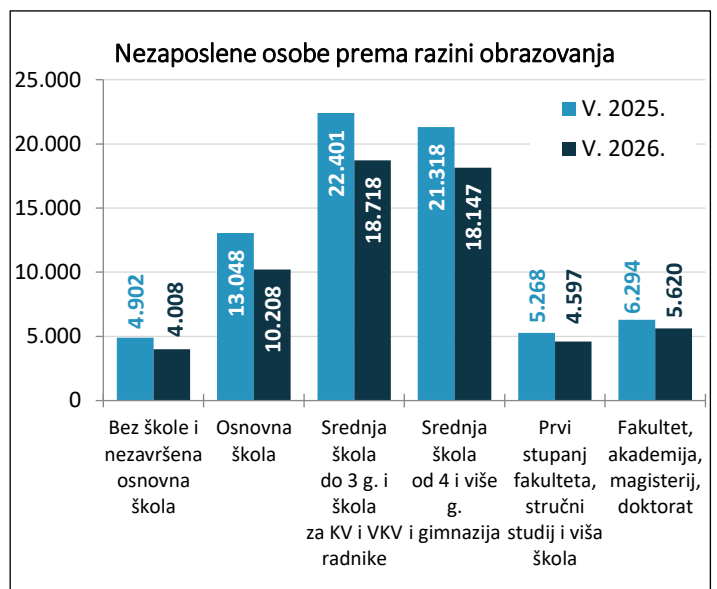
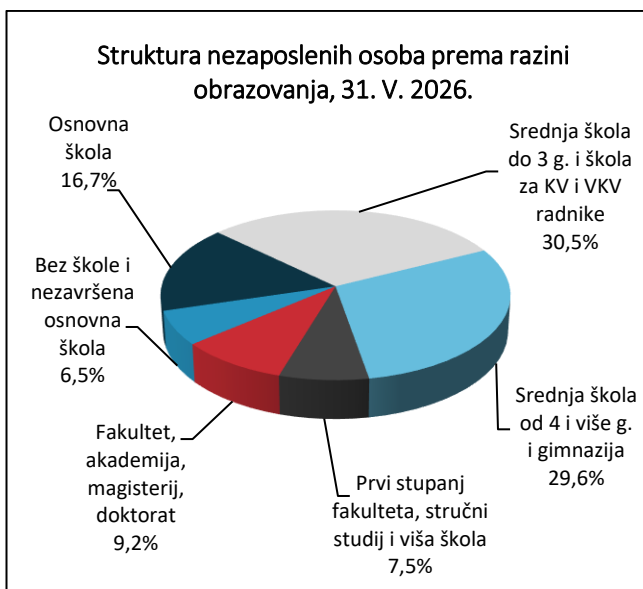
2.2. Nezaposleni prema dobi

S obzirom na dobnu strukturu, krajem svibnja 2026., mlade osobe (15 do 29 godina) čine 23,0% nezaposlenih, osobe primarne radne dobi (30 do 54 godine) 53,6%, a osobe zrele dobi (55+ godina) 23,4%.



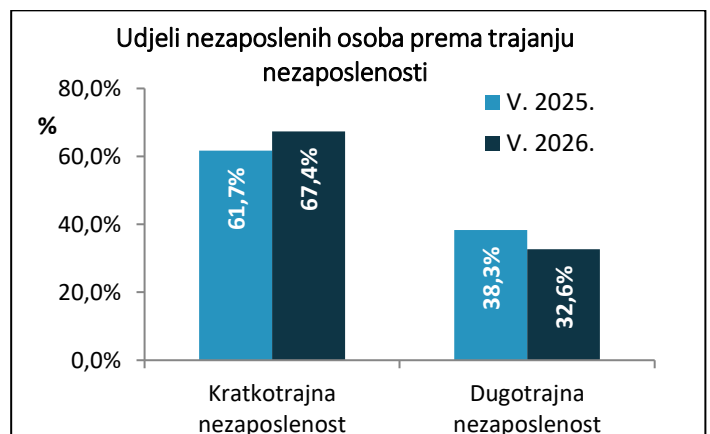
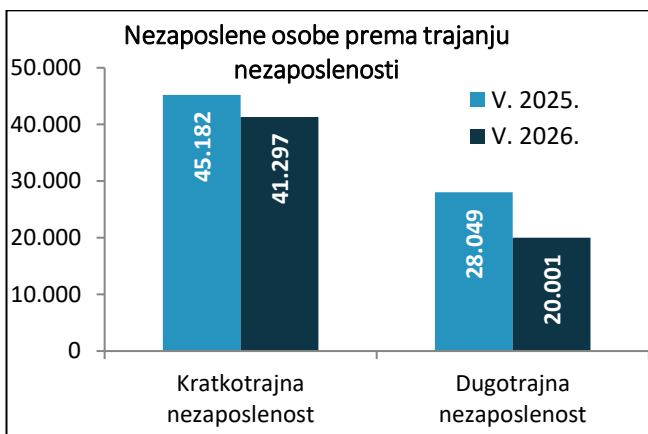
2.3. Nezaposleni prema razini obrazovanja

Osobe srednjoškolske razine obrazovanja čine većinu u strukturi nezaposlenih – 60,1%, osobe niže razine obrazovanja čine 23,2%, a osobe visokoškolske obrazovne razine čine 16,7% od ukupnoga broja nezaposlenih.



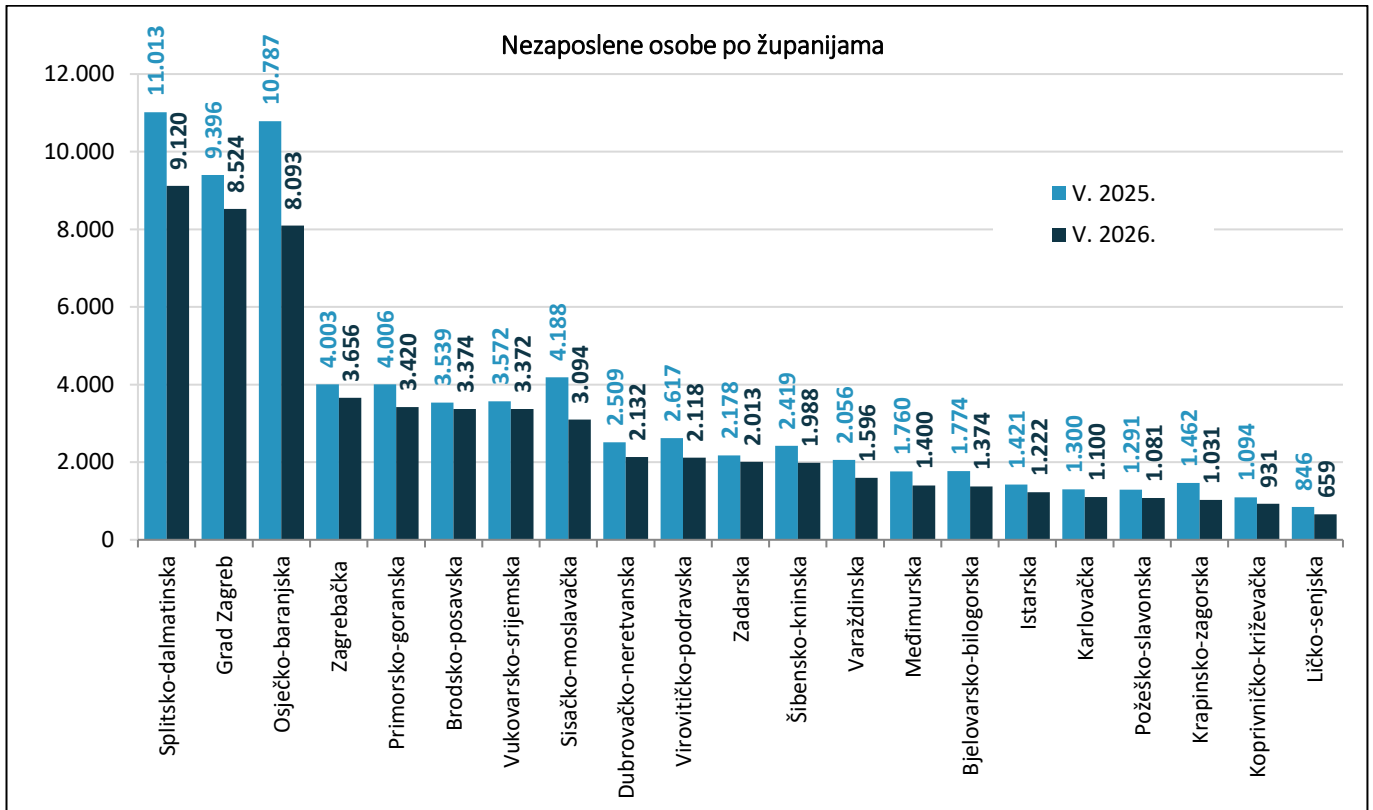
2.4. Nezaposleni prema trajanju nezaposlenosti

U svibnju 2026. godine 67,4% nezaposlenih osoba je bilo kratkotrajno u nezaposlenosti (do 12 mjeseci u nezaposlenosti), dok je 20.001 osoba, tj. 32,6% dugotrajno nezaposlena (u nezaposlenosti duže od 12 mjeseci). Broj dugotrajno nezaposlenih smanjio se za 28,7% u odnosu na isti mjesec 2025. godine.



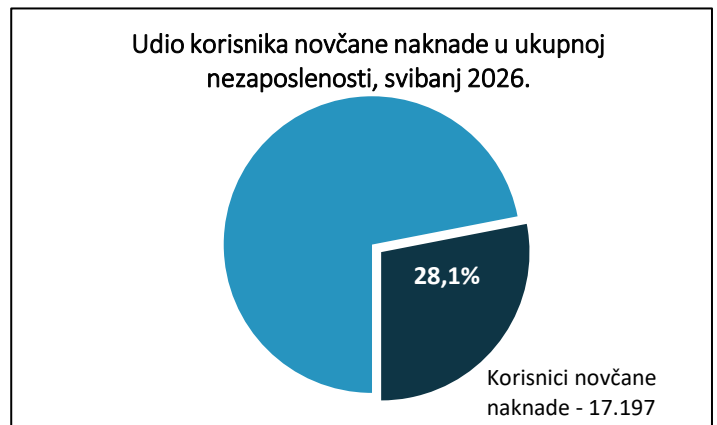
2.5. Nezaposleni po županijama

Najveći apsolutni broj registriranih nezaposlenih osoba zabilježen je u Splitsko-dalmatinskoj županiji 9.120 (ili 14,9% od ukupnoga broja u Hrvatskoj), Gradu Zagrebu (8.524 ili 13,9%) i Osječko-baranjskoj županiji (8.093 ili 13,2%), a najmanji u Ličko-senjskoj županiji (659 ili 1,1%).



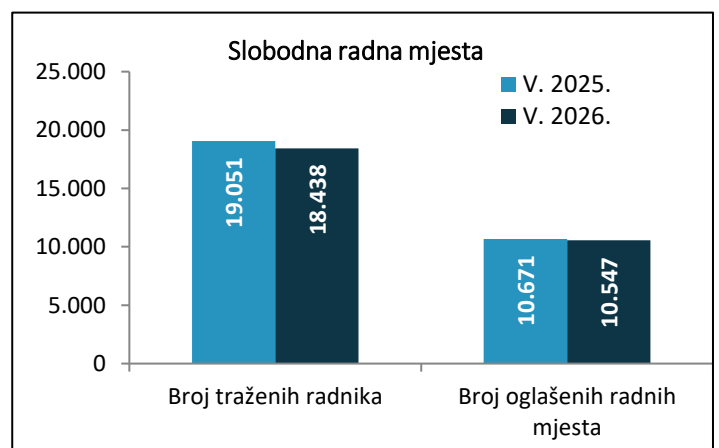
2.6. Korisnici novčane naknade za vrijeme nezaposlenosti

U svibnju 2026. godine **17.197** osoba ili 28,1% od ukupnoga broja nezaposlenih, **koristile su novčanu naknadu**. Broj korisnika novčane naknade smanjio se u usporedbi s istim mjesecom 2025. godine za 1,8% (312 osoba).



3. SLOBODNA RADNA MJESTA

U svibnju 2026. godine preko usluga Zavoda oglašeno je 10.547 radnih mjesta, kroz koje su iskazane **potrebe za 18.438 radnika**. Broj traženih radnika smanjio se za 3,2% u odnosu na isti mjesec lani.



4. AKTIVNA POLITIKA ZAPOŠLJAVANJA

U programe aktivne politike zapošljavanja u razdoblju od siječnja do svibnja 2026. godine **novouključeno je 22.661 osoba**, i to 9.985 muškaraca (44,1%) i 12.676 žena (55,9%). Novouključene osobe obuhvaćene su sljedećim mjerama:

- Obrazovanje i osposobljavanje – 15.414 osoba (68,0%)
- Potpore za očuvanje radnih mjesta – 2.516 osoba (11,1%)
- Potpore za pripravništvo i mlade – 1.457 osoba (6,4%)
- Potpore za samozapošljavanje – 1.417 osoba (6,3%)
- Potpore za zapošljavanje – 1.373 osobe (6,1%)
- Mobilnost radne snage - Biram Hrvatsku – 289 osoba (1,3%)
- Javni radovi – 184 osobe (0,8%)
- Potpore za usavršavanje – 11 osoba (0,0%).

Tijekom prvih pet mjeseci iz programa je izašlo 23.335 osoba, tako da je na kraju svibnja 2026. bilo 29.709 aktivnih korisnika mjera, od čega 14.833 korisnika iz prethodnih godina (49,9%) i 14.876 korisnika iz tekuće godine (50,1%).

Vrsta mjere	Novouključeni u 2026.	Aktivni korisnici 31.5.2026.
Potpore za zapošljavanje	1.373	3.870
Potpore za zapošljavanje	923	2.411
Potpore za zapošljavanje osoba uključenih u Program POSAO+	292	986
Potpore za zapošljavanje - zeleno/digitalno	158	473
Potpore za pripravništvo i mlade	1.457	4.052
Potpore za pripravništvo i mlade	1.206	3.247
Potpore za pripravništvo i mlade - zeleno/digitalno	251	805
Potpore za usavršavanje	11	11
Potpore za samozapošljavanje	1.417	9.032
Potpore za samozapošljavanje	1.238	7.785
Potpore za samozapošljavanje - zeleno/digitalno	179	1.247
Mobilnost radne snage - Biram Hrvatsku	289	1.259
Obrazovanje i osposobljavanje	15.414	11.218
Obrazovanje za stjecanje kompetencija potrebnih za rad putem vaučera	13.334	10.144
Aktivacijski program	1.671	634
Obrazovanje nezaposlenih osoba i ostalih tražitelja zaposlenja	48	103
Osposobljavanje na radnom mjestu	361	337
Javni radovi	184	209
Potpore za očuvanje radnih mjesta	2.516	58
Potpore za očuvanje radnih mjesta - skraćivanje radnog vremena	58	58
Mjera za zadržavanje radnih mjesta u prerađivačkoj industriji	2.458	0
UKUPNO	22.661	29.709