

**REGISTRIRANA NEZAPOSLENOST I ZAPOSŁJAVANJE  
U GRADU ZAGREBU I ZAGREBAČKOJ ŹUPANIJI  
U SVIBNJU 2026.**

**Zagreb, lipanj 2026.**

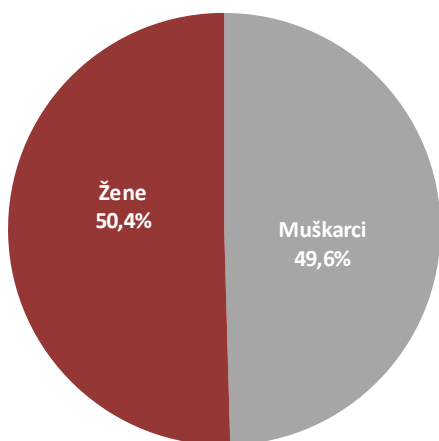
## REGISTRIRANA NEZAPOSLENOST KRAJEM SVIBNJA 2026.

Krajem svibnja 2026. godine u Hrvatskom zavodu za zapošljavanje Područnoj službi Zagreb registrirano je 12.180 nezaposlenih osoba, što je za 4,3% manje u odnosu na prethodni mjesec i za 9,1% također manje nego krajem svibnja 2025. godine.

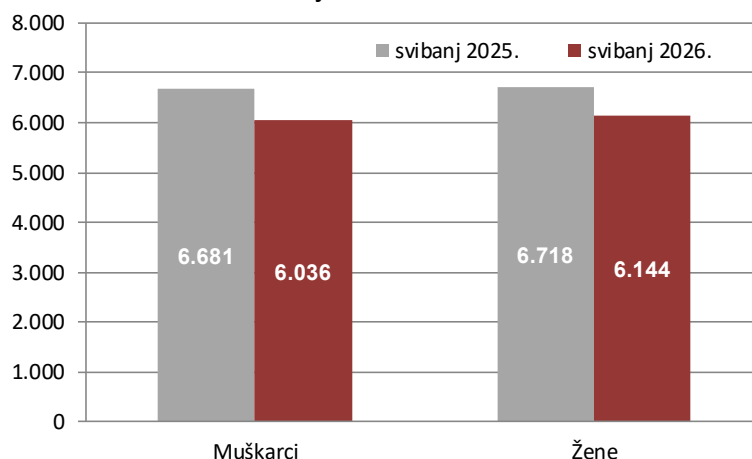
### 1.1. Nezaposleni prema spolu

U ukupnom broju nezaposlenih, udio žena iznosi 50,4% (6.144), a muškaraca 49,6% (6.036). Prema svibnju 2025. udio nezaposlenih žena je veći, a iznosio je 50,1%.

Struktura nezaposlenih osoba prema spolu u svibnju 2026.



Nezaposlene osobe prema spolu u svibnju 2025. i 2026.

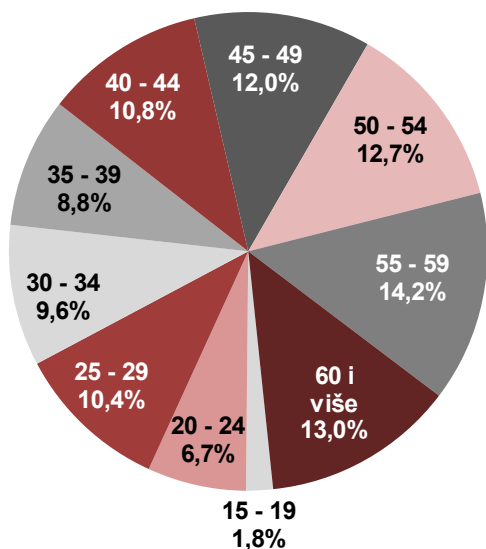


### 1.2. Nezaposleni prema dobi

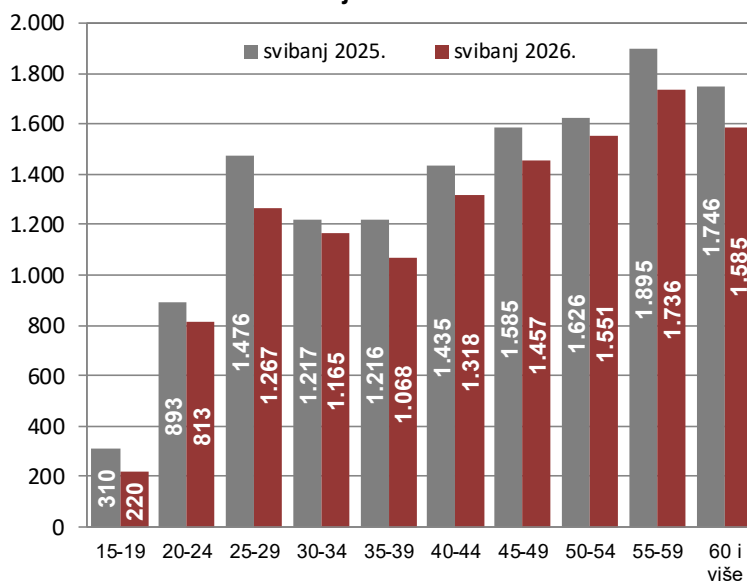
S obzirom na dob, najviše je nezaposlenih osoba od 55 do 59 godina (14,2% ili 1.736 osoba), a zatim slijede osobe u dobi 60 i više godina (13,0% ili 1.585 osoba) te od 50 do 54 godine (12,7% ili 1.551 osoba).

U svibnju 2026. godine, nezaposlenost je u odnosu na isti mjesec prošle godine smanjena u svim dobnim skupinama. Najveće smanjenje nezaposlenosti je zabilježeno u dobnj skupini od 15 do 19 godina (29,0%), a slijede skupine od 25 do 29 godina (14,2%), od 35 do 39 godina (12,2%), 60 i više godina (9,2%), od 20 do 24 godine (9,0%), od 55 do 59 godina (8,4%), od 40 do 44 godine (8,2%), od 45 do 49 godina (8,1%), od 50 do 54 godine (4,6%) te od 30 do 34 godine (4,3%).

Struktura nezaposlenih osoba prema dobi u svibnju 2026.



Nezaposlene osobe prema dobi u svibnju 2025. i 2026.

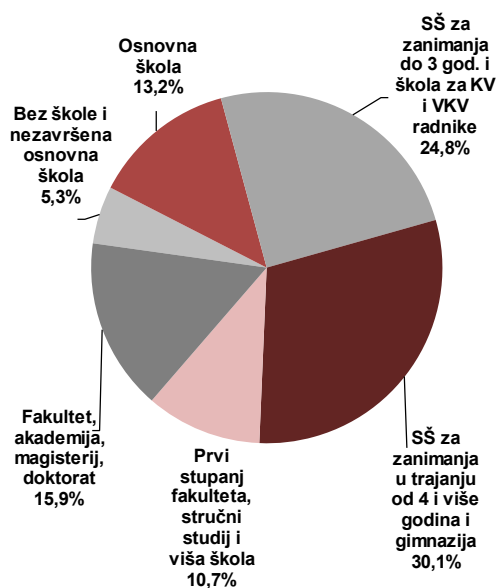


### 1.3. Nezaposleni prema razini obrazovanja

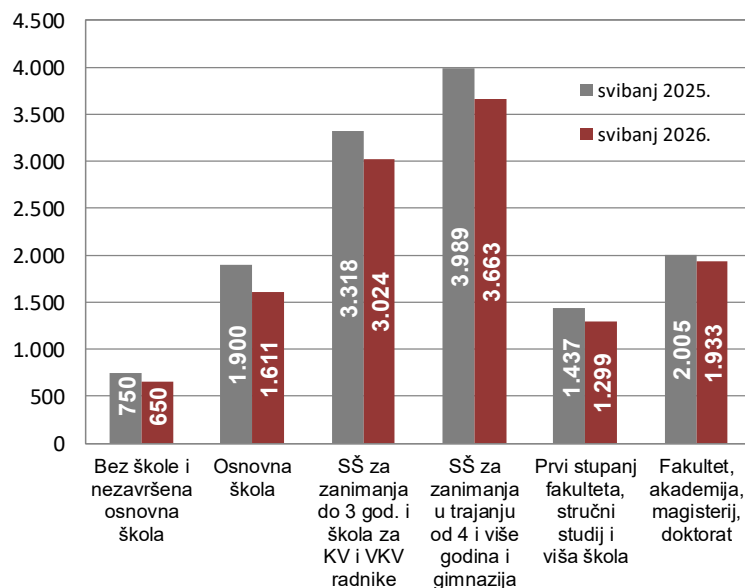
Osobe srednjoškolske razine obrazovanja čine većinu u strukturi nezaposlenih – 54,9% (30,1% s četverogodišnjom te 24,8% s trogodišnjom srednjom školom). Osobe više i visoke razine obrazovanja čine 26,6%, a osobe niže razine 18,5% od ukupnog broja nezaposlenih.

U usporedbi s istim mjesecom prošle godine, broj nezaposlenih osoba smanjen je u svim obrazovnim skupinama. Najveće smanjenje bilo je u obrazovnoj skupini osnovna škola (15,2%), zatim bez škole i nezavršena osnovna škola (13,3%), prvi stupanj fakulteta, stručni studij i viša škola (9,6%), SŠ za zanimanja do 3 god. i škola za KV i VKV radnike (8,9%), SŠ za zanimanja u trajanju od 4 i više godina i gimnazija (8,2%) te fakultet, akademija, magisterij, doktorat (3,6%).

Struktura nezaposlenih osoba prema razini obrazovanja u svibnju 2026.



Nezaposlene osobe prema razini obrazovanja u svibnju 2025. i 2026.



### 1.4. Nezaposleni po županijama i ispostavama

Na području Grada Zagreba broj registriranih nezaposlenih osoba (8.524) manji je za 4,4% u odnosu na prethodni mjesec i za 9,3% također manji u odnosu na svibanj 2025. godine. U Zagrebačkoj županiji broj nezaposlenih osoba (3.656) manji je za 4,2% u odnosu na travanj 2026. i za 8,7% također manji u odnosu na svibanj 2025. godine.

Područna služba/ Županija/ Ispostava	svibanj 2026.	travanj 2026.	svibanj 2025.	Stopa rasta/pada svibanj 2026./ travanj 2026.	Stopa rasta/pada svibanj 2026./ svibanj 2025.
Zagreb	4.760	4.989	5.282	-4,6	-9,9
Zagreb Jug	1.421	1.481	1.489	-4,1	-4,6
Zagreb Zapad	1.803	1.893	2.005	-4,8	-10,1
Sesvete	540	552	620	-2,2	-12,9
<b>GRAD ZAGREB</b>	<b>8.524</b>	<b>8.915</b>	<b>9.396</b>	<b>-4,4</b>	<b>-9,3</b>
Dugo Selo	530	540	527	-1,9	0,6
Ivanić-Grad	668	692	693	-3,5	-3,6
Jastrebarsko	241	250	257	-3,6	-6,2
Samobor	656	668	694	-1,8	-5,5
Sveti Ivan Zelina	128	142	161	-9,9	-20,5
Velika Gorica	754	815	903	-7,5	-16,5
Vrbovec	235	257	294	-8,6	-20,1
Zaprešić	444	454	474	-2,2	-6,3
<b>ZAGREBAČKA ŽUPANIJA</b>	<b>3.656</b>	<b>3.818</b>	<b>4.003</b>	<b>-4,2</b>	<b>-8,7</b>
<b>PODRUČNA SLUŽBA ZAGREB</b>	<b>12.180</b>	<b>12.733</b>	<b>13.399</b>	<b>-4,3</b>	<b>-9,1</b>

Ako promatramo ispostave, najveći apsolutni broj registriranih nezaposlenih osoba bio je u Ispostavi Zagreb (4.760 ili 39,1%), a slijede Zagreb Zapad (1.803 ili 14,8%) i Zagreb Jug (1.421 ili 11,7%). U odnosu na prethodni mjesec nezaposlenost se smanjila u svim ispostavama. Najveće smanjenje bilo je u ispostavama Sveti Ivan Zelina (9,9%), Vrbovec (8,6%), Velika Gorica (7,5%), Zagreb Zapad (4,8%), Zagreb (4,6%) te Zagreb Jug (4,1%). U odnosu na isti mjesec prethodne godine nezaposlenost se smanjila u svim ispostavama, osim u ispostavi Dugo Selo (povećanje 0,6%). Najveće smanjenje bilo je u ispostavama Sveti Ivan Zelina (20,5%), Vrbovec (20,1%), Velika Gorica (16,5%), Sesvete (12,9%), Zagreb Zapad (10,1%) te Zagreb (9,9%).

## 1.5. Korisnici novčane naknade za vrijeme nezaposlenosti

U svibnju 2026. novčanu naknadu za vrijeme nezaposlenosti koristilo je 3.297 nezaposlenih osoba ili 27,1% od ukupnog broja nezaposlenih. U odnosu na prethodni mjesec, broj korisnika novčane naknade je manji za 1,8%, a za 9,9% veći u odnosu na svibanj 2025. godine.

## 2. ULASCI U NEZAPOSLENOST I IZLASCI IZ NEZAPOSLENOSTI U SVIBNJU 2026.

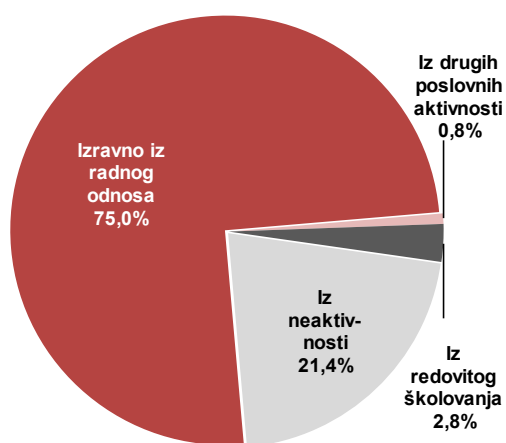
### 2.1. Ulasci u evidenciju nezaposlenih

Ulasci u evidenciju nezaposlenih (tzv. novoprijavljene nezaposlene osobe) prema svom prethodnom statusu aktivnosti mogu biti: iz rada (radnog odnosa ili drugih poslovnih aktivnosti), iz redovitog školovanja te iz neaktivnosti (tj. oni koji nisu bili zaposleni niti su upravo završili školovanje).

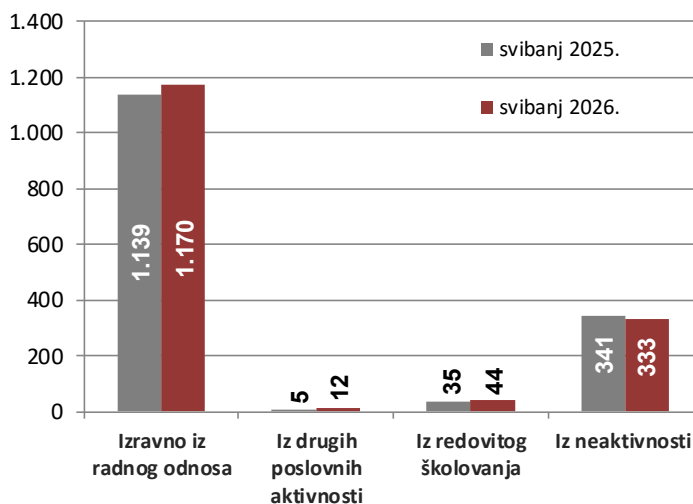
Područna služba/županija	svibanj 2026.	travanj 2026.	svibanj 2025.	Stopa rasta/pada svibanj 2026./travanj 2026.	Stopa rasta/pada svibanj 2026./svibanj 2025.
PODRUČNA SLUŽBA ZAGREB	1.559	1.771	1.520	-12,0	2,6
GRAD ZAGREB	1.128	1.231	1.083	-8,4	4,2
ZAGREBAČKA ŽUPANIJA	431	540	437	-20,2	-1,4

Tijekom svibnja 2026. godine u evidenciju nezaposlenih novoprijavljeno je 1.559 osoba, što je za 12,0% manje u odnosu na prethodni mjesec, a za 2,6% više u odnosu na svibanj 2025. godine, i to: 1.170 osoba izravno iz radnog odnosa (75,0%), 333 osobe iz neaktivnosti (21,4%), 44 osobe iz redovitog školovanja (2,8%) te 12 osoba (0,8%) iz individualne poljoprivrede ili drugog oblika rada.

Struktura ulazaka u evidenciju nezaposlenih u svibnju 2026.



Ulasci u evidenciju nezaposlenih u svibnju 2025. i 2026.



S obzirom na djelatnost prethodnog zaposlenja, najviše osoba izravno iz radnog odnosa došlo je iz sljedećih djelatnosti:

- trgovina na veliko i na malo – 212 ili 18,1%
- prerađivačka industrija – 176 ili 15,0%
- prijevoz i skladištenje – 106 ili 9,1%
- stručne, znanstvene i tehničke djelatnosti – 100 ili 8,5%
- smještaj te priprema i usluživanje hrane – 87 ili 7,4%
- administrativne i pomoćne uslužne djelatnosti – 86 ili 7,4%
- građevinarstvo – 85 ili 7,3%.

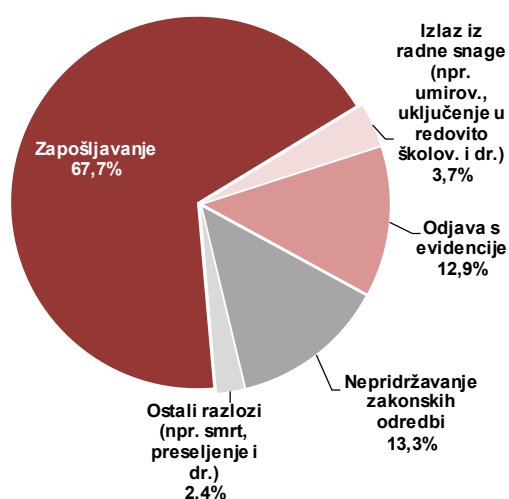
## 2.2. Izlasci iz evidencije nezaposlenih

Ukupno je tijekom svibnja 2026. godine iz evidencije nezaposlenih izašlo 2.112 osoba, što je za 12,0% manje nego u prethodnom mjesecu i za 2,9% također manje nego u svibnju 2025. godine.

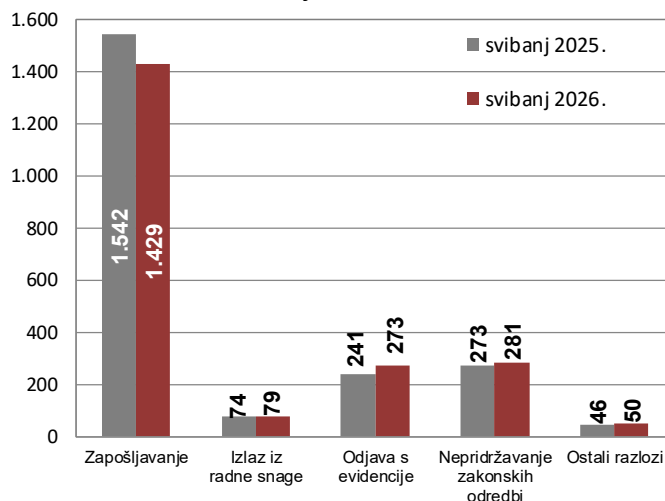
Područna služba/Županija	svibanj 2026.	travanj 2026.	svibanj 2025.	Stopa rasta/pada svibanj 2026./travanj 2026.	Stopa rasta/pada svibanj 2026./svibanj 2025.
<b>PODRUČNA SLUŽBA ZAGREB</b>	<b>2.112</b>	2.401	2.176	-12,0	-2,9
<b>GRAD ZAGREB</b>	<b>1.519</b>	1.711	1.534	-11,2	-1,0
<b>ZAGREBAČKA ŽUPANIJA</b>	<b>593</b>	690	642	-14,1	-7,6

Od toga je zaposleno 1.429 osoba, i to: 1.215 osoba na temelju zasnivanja radnog odnosa i 214 osoba na temelju drugih poslovnih aktivnosti (ostvarivanje mjesečnog primitka odnosno dohotka koji je veći od prosječne isplaćene novčane naknade u prethodnoj kalendarskoj godini, registriranje trgovačkog društva ili druge pravne osobe, stjecanje 25% udjela u trgovačkom društvu ili drugoj pravnoj osobi te registriranje obrta, slobodnog zanimanja ili djelatnosti poljoprivrede i šumarstva i dr.).

**Struktura izlazaka iz nezaposlenosti u svibnju 2026.**



**Izlasci iz evidencije nezaposlenih u svibnju 2025. i 2026.**



Zapošljavanje iz evidencije Zavoda na temelju radnog odnosa manje je u odnosu na prethodni mjesec za 11,1% i za 6,5% također manje u odnosu na svibanj 2025.

Najveći broj osoba zaposlio se u ovim djelatnostima:

- trgovina na veliko i na malo – 234 ili 19,3%
- smještaj te priprema i usluživanje hrane – 148 ili 12,2%
- obrazovanje – 105 ili 8,6%
- administrativne i pomoćne uslužne djelatnosti – 99 ili 8,1%
- prerađivačka industrija – 97 ili 8,0%
- stručne, znanstvene i tehničke djelatnosti – 88 ili 7,2%
- djelatnosti zdravstvene zaštite i socijalne skrbi – 86 ili 7,1%
- građevinarstvo – 83 ili 6,8%.

Istovremeno su u svibnju 2026. godine 683 osobe izašle iz evidencije nezaposlenih zbog ostalih razloga, npr. zbog nepridržavanja zakonskih odredbi, odjave s evidencije i dr.

### **3. PRIJAVLJENE POTREBE ZA RADNICIMA**

Tijekom svibnja 2026. godine Hrvatskom zavodu za zapošljavanje Područnoj službi Zagreb prijavljeno je 6.305 slobodnih radnih mjesta, što je za 3,2% manje u odnosu na prethodni mjesec i za 4,8% također manje u odnosu na svibanj 2025. godine.

Područna služba/županija	svibanj 2026.	travanj 2026.	svibanj 2025.	Stopa rasta/pada svibanj 2026./ travanj 2026.	Stopa rasta/pada svibanj 2026./ svibanj 2025.
<b>PODRUČNA SLUŽBA ZAGREB</b>	<b>6.305</b>	6.514	6.622	-3,2	-4,8
<b>GRAD ZAGREB</b>	<b>5.176</b>	5.472	5.562	-5,4	-6,9
<b>ZAGREBAČKA ŽUPANIJA</b>	<b>1.129</b>	1.042	1.060	8,3	6,5

Najveći broj slobodnih radnih mjesta bio je iz područja djelatnosti:

- zdravstvene zaštite i socijalne skrbi – 1.746 ili 27,7%
- prerađivačka industrija – 764 ili 12,1%
- obrazovanje – 752 ili 11,9%
- trgovina na veliko i na malo – 623 ili 9,9%
- administrativne i pomoćne uslužne djelatnosti – 572 ili 9,1%
- smještaj te priprema i usluživanje hrane – 335 ili 5,3%.

#### 4. AKTIVNA POLITIKA ZAPOSŁJAVANJA

U mjere aktivne politike zapošljavanja tijekom svibnja 2026. novouključeno je 811 osoba, tijekom 2026. godine (do 31.05.) novouključene su 4.272 osobe, dok je krajem svibnja 2026. bilo 6.879 aktivnih korisnika.

Program / Mjera		NOVOUKLJUČENI U SVIBNJU 2026.			NOVOUKLJUČENI U 2026. (DO 31.05.)			AKTIVNI KORISNICI KRAJEM SVIBNJA 2026.		
		PODRUČNA SLUŽBA ZAGREB	GRAD ZAGREB	ZAGREBAČKA ŽUPANIJA	PODRUČNA SLUŽBA ZAGREB	GRAD ZAGREB	ZAGREBAČKA ŽUPANIJA	PODRUČNA SLUŽBA ZAGREB	GRAD ZAGREB	ZAGREBAČKA ŽUPANIJA
<b>UKUPNO</b>		<b>811</b>	<b>749</b>	<b>62</b>	<b>4.272</b>	<b>3.957</b>	<b>315</b>	<b>6.879</b>	<b>5.811</b>	<b>1.068</b>
Vrsta mjere (LMP klasifikacija)	<b>2. Obrazovanje i osposobljavanje</b>	<b>569</b>	566	3	<b>3.105</b>	3.099	6	<b>2.598</b>	2.593	5
	Obrazovanje za stjecanje kompetencija potrebnih za rad putem vaučera	<b>526</b>	523	3	<b>2.978</b>	2.972	6	<b>2.535</b>	2.530	5
	Aktivacijski program	<b>24</b>	24	0	<b>106</b>	106	0	<b>43</b>	43	0
	Obrazovanje nezaposlenih osoba i ostalih tražitelja zaposlenja	<b>0</b>	0	0	<b>0</b>	0	0	<b>0</b>	0	0
	Osposobljavanje na radnom mjestu	<b>18</b>	18	0	<b>20</b>	20	0	<b>19</b>	19	0
	Potpore za usavršavanje	<b>1</b>	1	0	<b>1</b>	1	0	<b>1</b>	1	0
	<b>4. Potpore za zapošljavanje</b>	<b>119</b>	97	22	<b>595</b>	477	118	<b>1.675</b>	1.349	326
	Potpore za zapošljavanje	<b>22</b>	15	7	<b>151</b>	110	41	<b>440</b>	303	137
	Potpore za zapošljavanje osoba uključenih u Program POSAO+	<b>9</b>	9	0	<b>29</b>	28	1	<b>123</b>	115	8
	Potpore za zapošljavanje - zeleno/digitalno	<b>12</b>	9	3	<b>22</b>	15	7	<b>57</b>	48	9
	Potpore za pripravništvo i mlade	<b>61</b>	49	12	<b>326</b>	259	67	<b>869</b>	708	161
	Potpore za pripravništvo i mlade - zeleno/digitalno	<b>15</b>	15	0	<b>67</b>	65	2	<b>186</b>	175	11
	<b>6. Javni radovi</b>	<b>2</b>	1	1	<b>18</b>	17	1	<b>26</b>	25	1
	<b>7. Potpore za samozapošljavanje</b>	<b>108</b>	78	30	<b>332</b>	235	97	<b>2.327</b>	1.678	649
	Potpore za samozapošljavanje	<b>87</b>	61	26	<b>273</b>	189	84	<b>1.868</b>	1.318	550
	Potpore za samozapošljavanje - zeleno/digitalno	<b>21</b>	17	4	<b>59</b>	46	13	<b>459</b>	360	99
	<b>7.1. Mobilnost radne snage - Biram Hrvatsku (bez obzira na samozapošljavanje)</b>	<b>13</b>	7	6	<b>64</b>	43	21	<b>253</b>	166	87
	<b>8. Održavanje dohotka</b>	<b>0</b>	0	0	<b>158</b>	86	72	<b>0</b>	0	0
	Potpore za očuvanje radnih mjesta - skraćivanje radnog vremena	<b>0</b>	0	0	<b>0</b>	0	0	<b>0</b>	0	0
Mjera za zadržavanje radnih mjesta u prerađivačkoj industriji	<b>0</b>	0	0	<b>158</b>	86	72	<b>0</b>	0	0	