



Hrvatski zavod za zapošljavanje

**PRIOPĆENJE ZA JAVNOST**

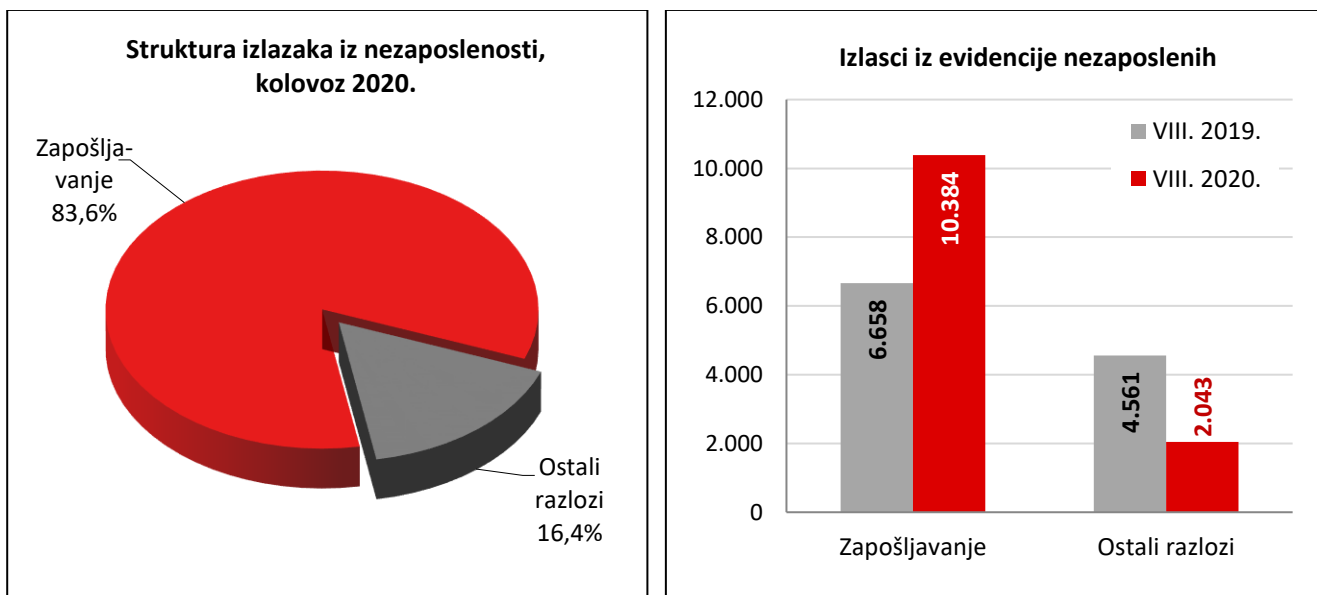
**PROMJENE U EVIDENTIRANOJ NEZAPOSLENOSTI TIJEKOM KOLOVOZA TE  
STANJE REGISTRIRANE NEZAPOSLENOSTI NA KRAJU KOLOVOZA 2020. GODINE**

Zagreb, rujan 2020.

## 1. MJESEČNE PROMJENE U EVIDENTIRANOJ NEZAPOSLENOSTI TIJEKOM KOLOVOZA 2020.

### 1.1. Izlasci iz evidencije nezaposlenih

Ukupno je tijekom kolovoza 2020. iz evidencije nezaposlenih izašlo 12.427 osoba, što je 10,8 % više nego u kolovozu 2019. godine. Od toga su zaposlene 10.384 osobe, i to: 10.027 osoba (ili 96,6 %) na temelju zasnivanja radnoga odnosa i 357 osoba (ili 3,4 %) na temelju drugih poslovnih aktivnosti (ostvarivanje mjesečnog primitka odnosno dohotka od druge samostalne djelatnosti većega od prosječno isplaćene novčane naknade u prethodnoj kalendarskoj godini, registriranje trgovačkog društva, obrta, prijava na poljoprivredno osiguranje, zapošljavanje prema posebnim propisima, i dr.).



Evidentirano zapošljavanje na temelju radnoga odnosa najčešće se realiziralo u sljedećim djelatnostima:

- Prerađivačka industrija – 1.739 osoba ili 17,5 %
- Pružanje smještaja, priprema i usluživanje hrane – 1.715 osoba ili 17,1 %
- Trgovina na veliko i malo – 1.259 osoba ili 12,6 %
- Javna uprava i obrana – 969 osoba ili 9,7 %
- Administrativne i pomoćne uslužne djelatnosti – 727 osoba ili 7,3 %.

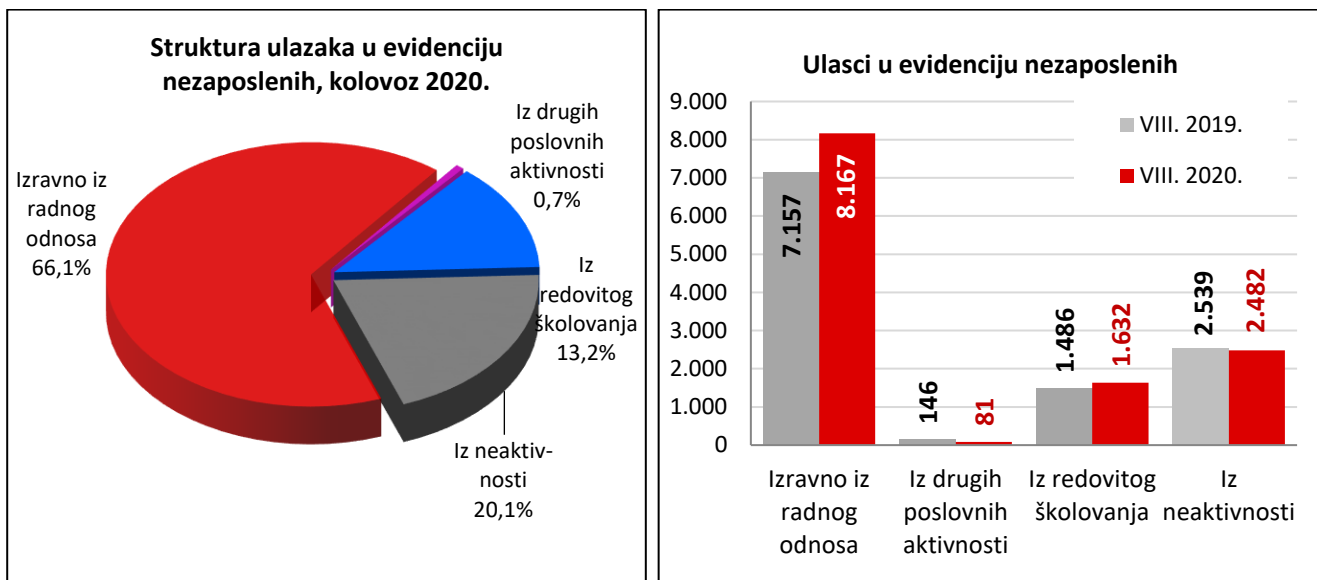
Gledano po županijama, u zapošljavanju su predvodili: Splitsko-dalmatinska županija (1.359 osoba ili 13,6 % od ukupnoga broja zaposlenih zasnivanjem radnog odnosa), Grad Zagreb (1.067 osoba ili 10,6 %), Osječko-baranjska županija (1.061 osoba ili 10,4 %) te Vukovarsko-srijemska županija (846 osoba ili 8,4 %).

Istodobno su u kolovozu 2020. godine 2.043 osobe izašle iz evidencije nezaposlenih zbog ostalih razloga sukladno Zakonu, npr. izlaska iz radne snage (umirovljenje, uključanje u redovito školovanje), nepridržavanja zakonskih odredbi (ne traže aktivno posao, neraspoloživi za rad), objave s evidencije i dr.

### 1.2. Ulasci u evidenciju nezaposlenih

Ulasci u evidenciju nezaposlenih (tzv. novoprijavljene nezaposlene osobe) prema svome prethodnome statusu aktivnosti mogu biti: iz rada (radnoga odnosa ili drugih poslovnih aktivnosti), iz redovitoga školovanja te iz neaktivnosti (tj. oni koji nisu bili niti zaposleni niti su upravo završili školovanje).

Tijekom srpnja 2020. u evidenciju nezaposlenih novoprijavljene su ukupno 12.362 osobe (9,1 % više nego u kolovozu 2019. godine), i to: 8.167 osoba izravno iz radnoga odnosa (66,1 %), 81 osoba iz drugih poslovnih aktivnosti (0,7 %), 1.632 osobe iz redovitoga školovanja (13,2 %) te 2.482 osobe iz neaktivnosti (20,1 %).



S obzirom na djelatnost prethodnoga zaposlenja, izravno iz radnog odnosa najviše je osoba došlo iz sljedećih djelatnosti:

- Prerađivačka industrija – 1.456 osoba ili 17,8 %
- Trgovina na veliko i malo – 1.225 osoba ili 15,0 %
- Pružanje smještaja, priprema i usluživanje hrane – 1.086 osoba ili 13,3 %
- Građevinarstvo – 722 osobe ili 8,8 %
- Administrativne i pomoćne uslužne djelatnosti – 527 osoba ili 6,5 %.

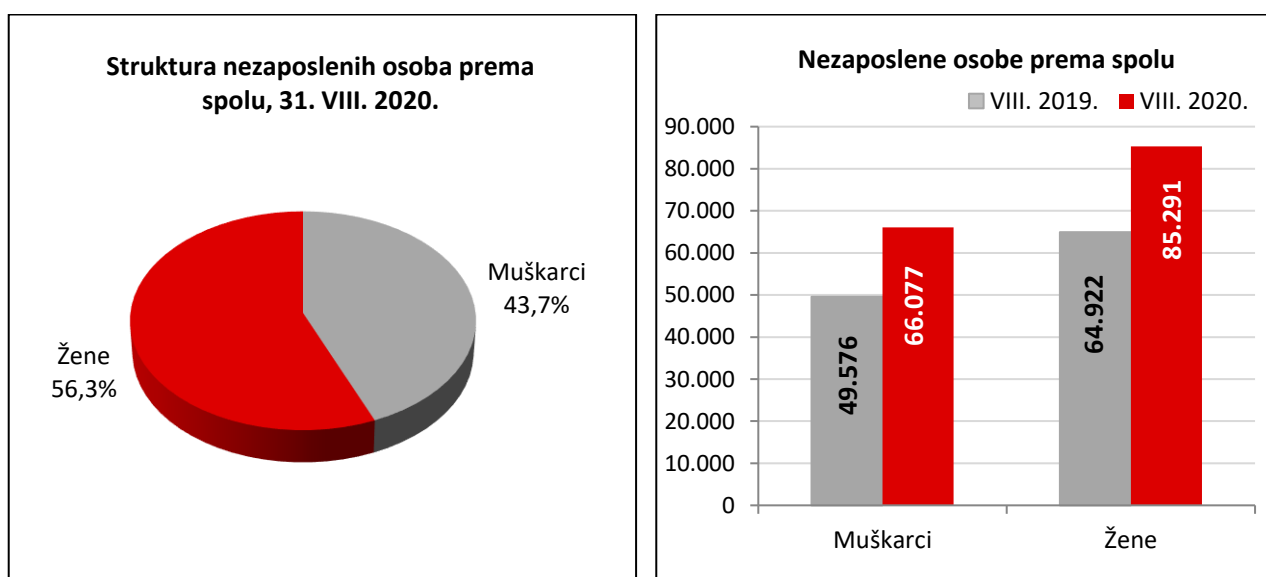
## 2. REGISTRIRANA NEZAPOSLENOST KRAJEM KOLOVOZA 2020. GODINE

Krajem kolovoza 2020. godine u evidenciji Hrvatskoga zavoda za zapošljavanje registrirano je 151.368 nezaposlenih osoba.

U odnosu na kraj srpnja 2020. broj nezaposlenih smanjen je za 0,04 % ili 65 osoba, a u usporedbi s kolovozom 2019. godine broj nezaposlenih povećan je za 32,2 % ili 36.870 osoba.

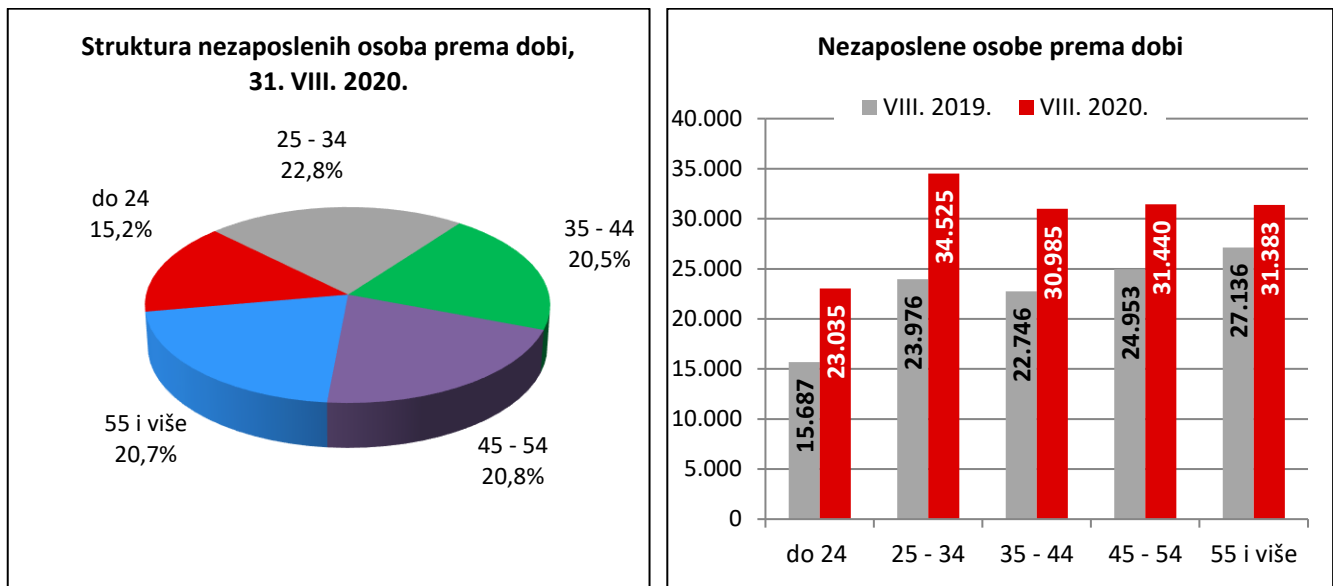
### 2.1. Nezaposleni prema spolu

U ukupnome broju nezaposlenih žene čine 56,3 % (85.291 osoba), a muškarci 43,7 % (66.077 osoba). U usporedbi s istim mjesecom prethodne godine, udio nezaposlenih žena je smanjen, a muškaraca povećan za 0,4 postotna boda.



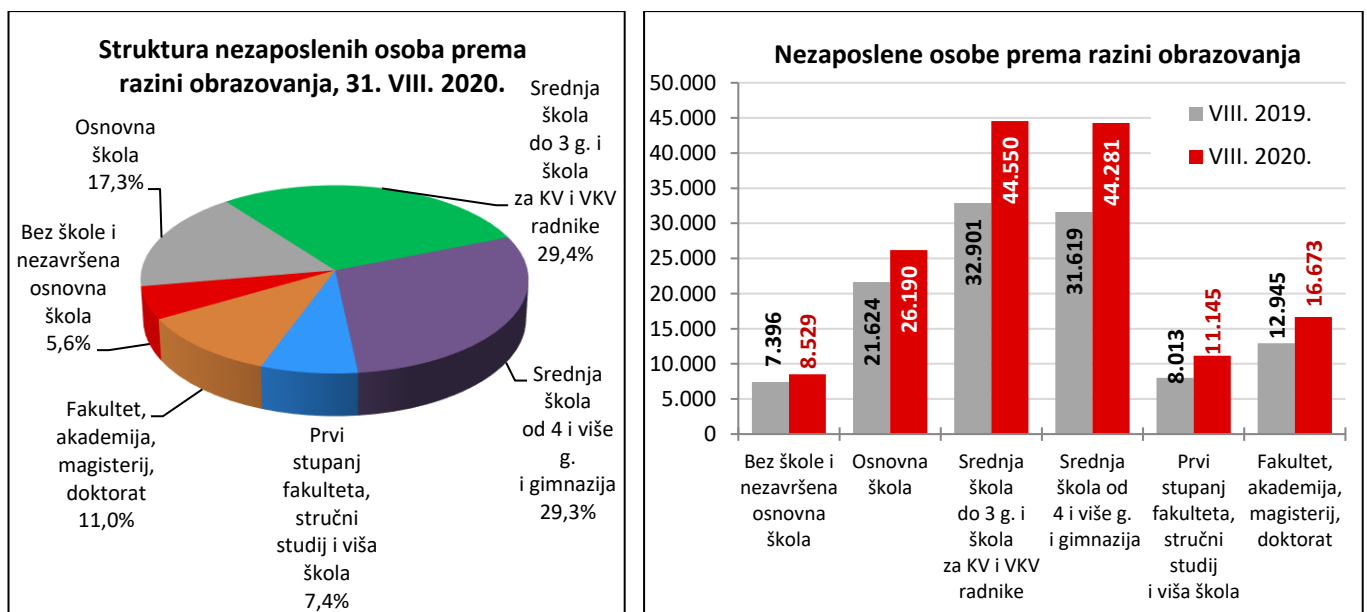
## 2.2. Nezaposleni prema dobi

S obzirom na dobnu strukturu, osobe od 15 do 24 godine čine 15,2 % nezaposlenih, od 25 do 34 godine 22,8 %, od 35 do 44 godine 20,5 %, od 45 do 54 godine 20,8 % te od 55 i više godina 20,7 %.



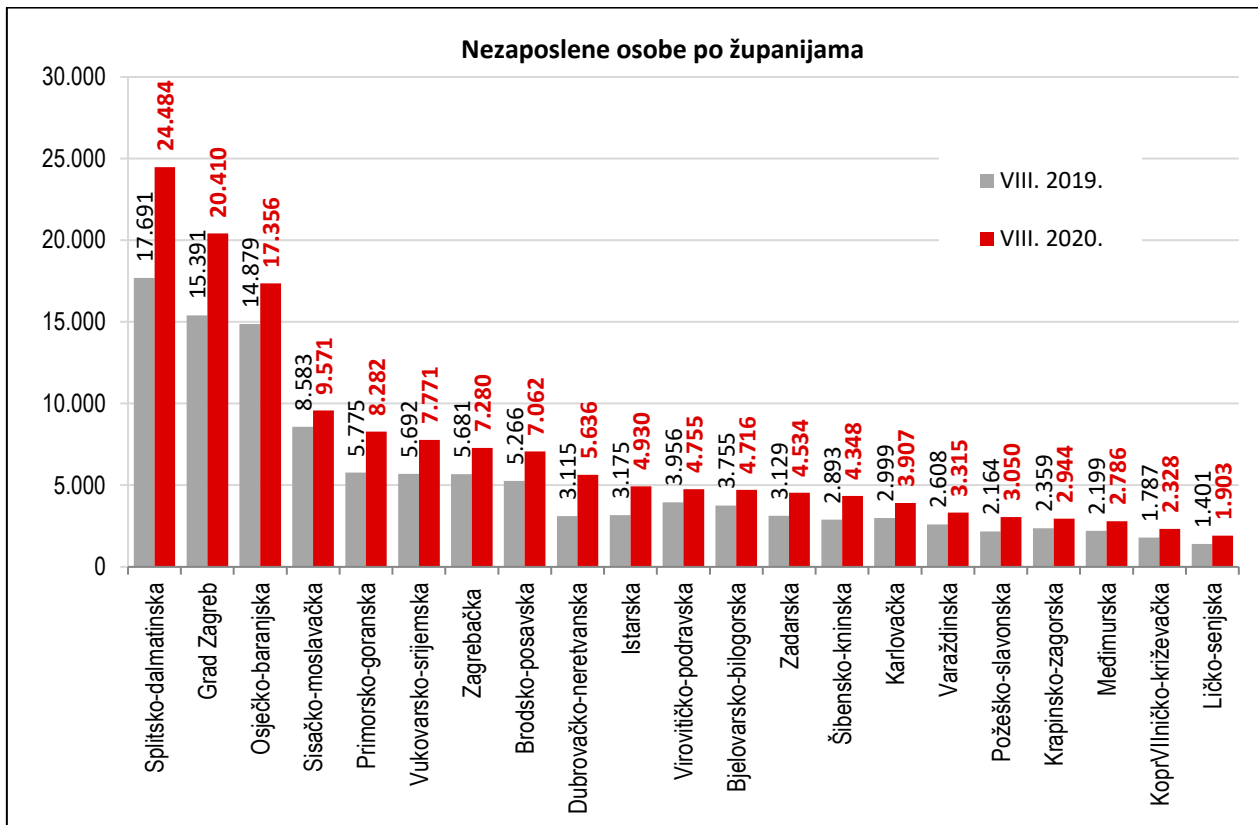
## 2.3. Nezaposleni prema razini obrazovanja

Osobe srednjoškolske razine obrazovanja čine većinu u strukturi nezaposlenih – 58,7 %, osobe niže razine obrazovanja čine 22,9 %, a osobe više i visoke obrazovne razine čine 18,4 % od ukupnoga broja nezaposlenih.



## 2.4. Nezaposleni po županijama

Najveći apsolutni broj registriranih nezaposlenih osoba zabilježen je u Splitsko-dalmatinskoj županiji (24.484 ili 16,2 % od ukupnoga broja u Hrvatskoj), Gradu Zagrebu (20.410 ili 13,5 %) i Osječko-baranjskoj županiji (17.356 ili 11,5 %), a najmanji u Ličko-senjskoj županiji (1.903 ili 1,3 %).



## 2.5. Korisnici novčane naknade za vrijeme nezaposlenosti

U srpnju 2020. godine 35.736 osoba ili 23,6 % od ukupnoga broja nezaposlenih koristilo je novčanu naknadu. Broj korisnika novčane naknade povećao se u usporedbi s istim mjesecom 2019. godine za 44,9 % (11.065 osoba).



### 3. AKTIVNA POLITIKA ZAPOŠLJAVANJA

U programe aktivne politike zapošljavanja od siječnja do kolovoza 2020. godine **novouključene su 9.782 osobe**, i to 4.525 muškaraca (46,3 %) i 5.257 žena (53,7 %). Novouključene osobe obuhvaćene su sljedećim mjerama:

- Stalni sezonac – 3.867 osoba (39,5 %)
- Potpore za zapošljavanje nezaposlenih – 1.818 osoba (18,6 %)
- Potpore za samozapošljavanje – 1.431 osoba (14,6 %)
- Obrazovanje nezaposlenih – 1.032 osobe (10,5 %)
- Aktivacijski programi – 398 osoba (4,1 %)
- Potpore za zapošljavanje za stjecanje prvog radnog iskustva/pripravništvo – 369 osoba (3,8 %)
- Potpore za očuvanje radnih mjesta u sektorima tekstila, odjeće, obuće, kože i drva – 279 osoba (2,9 %)
- Javni radovi – 263 osobe (2,7 %)
- Osposobljavanje na radnom mjestu – 182 osobe (1,9 %)
- Potpore za usavršavanje – 124 osobe (1,3 %)
- Stručno osposobljavanje za rad bez zasnivanja radnog odnosa – 18 osoba (0,2 %)
- Osposobljavanje za stjecanje odgovarajućeg radnog iskustva (30+) – 1 osoba (0,01 %).

U programima aktivne politike zapošljavanja na početku 2020. godine aktivno je bilo 26.678 osoba koje su nastavile s korištenjem mjera. Uz 9.782 novouključene osobe, mjere aktivne politike zapošljavanja u proteklih osam mjeseci 2020. godine **koristilo je ukupno 36.460 osoba**.

Vrsta mjere	Aktivni korisnici početkom 2020.	Novouključeni u 2020.	Ukupni korisnici tijekom 2020. (do 31. 8. 2020.)
<b>1. Potpore za zapošljavanje</b>	<b>8.018</b>	<b>2.187</b>	<b>10.205</b>
1.1. Potpore za zapošljavanje nezaposlenih	6.143	1.818	7.961
1.2. Potpore za zapošljavanje za stjecanje prvog radnog iskustva/pripravništvo	1.875	369	2.244
<b>2. Potpore za usavršavanje</b>	<b>354</b>	<b>124</b>	<b>478</b>
<b>3. Potpore za samozapošljavanje</b>	<b>8.529</b>	<b>1.431</b>	<b>9.960</b>
<b>4. Obrazovanje i osposobljavanje</b>	<b>4.688</b>	<b>1.631</b>	<b>6.319</b>
4.1. Obrazovanje nezaposlenih	1.127	1.032	2.159
4.2. Obrazovanje zaposlenih	0	0	0
4.3. Osposobljavanje na radnom mjestu	249	182	431
4.4. Obrazovanje za završetak osnovne škole i stjecanje prvog zanimanja	0	0	0
4.5. Aktivacijski programi	0	398	398
4.6. Stručno osposobljavanje za rad bez zasnivanja radnog odnosa	3.264	18	3.282
4.7. Osposobljavanje za stjecanje odgovarajućeg radnog iskustva (30+)	48	1	49
<b>5. Javni radovi</b>	<b>660</b>	<b>263</b>	<b>923</b>
<b>6. Potpore za očuvanje radnih mjesta</b>	<b>1.283</b>	<b>279</b>	<b>1.562</b>
6.1. Potpora za skraćivanje radnog vremena	103	0	103
6.2. Potpora za obrazovanje radnika	0	0	0
6.3. Potpora za očuvanje radnih mjesta u sektorima tekstila, odjeće, obuće, kože i drva	1.180	279	1.459
<b>7. Stalni sezonac</b>	<b>3.146</b>	<b>3.867</b>	<b>7.013</b>
<b>UKUPNO</b>	<b>26.678</b>	<b>9.782</b>	<b>36.460</b>

Osim provedbe navedenih mjera unutar programa aktivne politike zapošljavanja, a s obzirom na gospodarske poteškoće uzrokovane pandemijom koronavirusa (COVID-19), aktivnosti Hrvatskoga zavoda za zapošljavanje usmjerene su na očuvanje radnih mjesta u djelatnostima/sektorima koji su najugroženiji novonastalom situacijom.

Stoga je u ožujku 2020. donesena mjera **Potpore za očuvanje radnih mjesta u djelatnostima pogođenima koronavirusom (COVID-19)** koja se odnosila na razdoblje subvencioniranja od ožujka do svibnja 2020. godine. Provedba potpora za očuvanje radnih mjesta nastavlja se i idućih mjeseci te obuhvaća više mjera uz različite uvjete subvencioniranja s obzirom na djelatnost poslodavca, veličinu poslodavca, opseg smanjenja posla i dr., a uključuje sljedeće mjere:

- Potpora za očuvanje radnih mjesta (u definiranim djelatnostima)
- Potpora za očuvanje radnih mjesta za mikropoduzetnike
- Potpora za očuvanje radnih mjesta - skraćivanje radnog vremena
- Potpora za očuvanje radnih mjesta u zaštitnim radionicama, integrativnim radionicama i radnim jedinicama za zapošljavanje osoba s invaliditetom.