



Hrvatski zavod za zapošljavanje

PRIOPĆENJE ZA JAVNOST

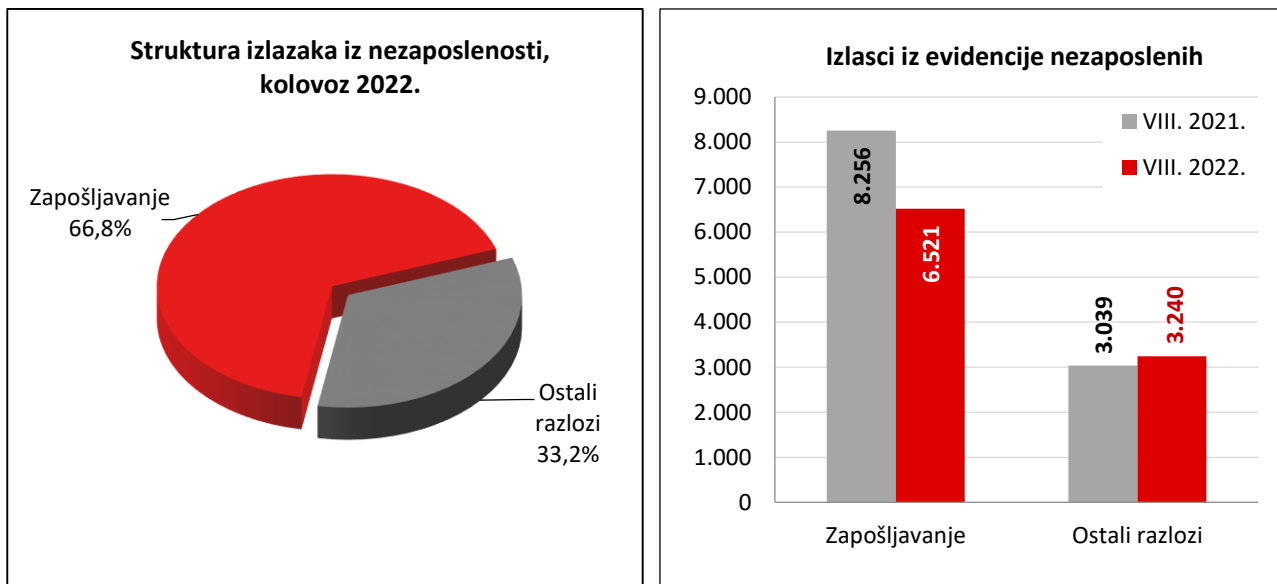
**PROMJENE U EVIDENTIRANOJ NEZAPOSLENOSTI TIJEKOM KOLOVOZA TE
STANJE REGISTRIRANE NEZAPOSLENOSTI NA KRAJU KOLOVOZA 2022. GODINE**

Zagreb, rujan 2022.

1. MJESEČNE PROMJENE U EVIDENTIRANOJ NEZAPOSLENOSTI TIJEKOM KOLOVOZA 2022.

1.1. Izlasci iz evidencije nezaposlenih

Ukupno je tijekom kolovoza 2022. iz evidencije nezaposlenih izašla 9.761 osoba, što je 13,6 % manje nego u kolovozu 2021. godine. Od toga je zaposlena 6.521 osoba, i to: 5.713 osoba (ili 87,6 %) na temelju zasnivanja radnoga odnosa i 808 osoba (ili 12,4 %) na temelju drugih poslovnih aktivnosti (ostvarivanje mjesečnog primitka odnosno dohotka od druge samostalne djelatnosti većega od prosječno isplaćene novčane naknade u prethodnoj kalendarskoj godini, registriranje trgovačkog društva, obrta, prijava na poljoprivredno osiguranje, zapošljavanje prema posebnim propisima, i dr.).



Evidentirano zapošljavanje na temelju radnoga odnosa najčešće se realiziralo u sljedećim djelatnostima:

- Prerađivačka industrija – 912 osoba ili 16,0 %
- Trgovina na veliko i malo – 863 osobe ili 15,1 %
- Pružanje smještaja, priprema i usluživanje hrane – 665 osoba ili 11,6 %
- Zdravstvena zaštita i socijalna skrb – 543 osobe ili 9,5 %
- Obrazovanje – 485 osoba ili 8,5 %.

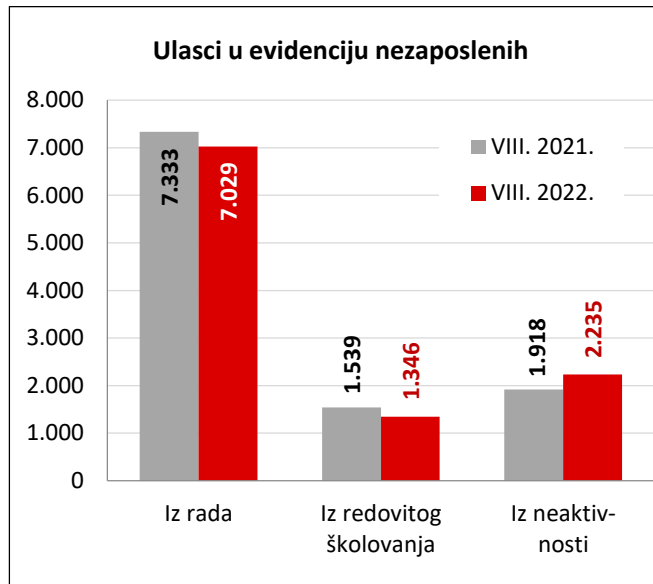
Gledano po županijama, u zapošljavanju su predvodili: Splitsko-dalmatinska županija (764 osobe ili 13,4 % od ukupnoga broja zaposlenih zasnivanjem radnog odnosa), Grad Zagreb (710 osoba ili 12,4 %) te Osječko-baranjska županija (664 osobe ili 11,6 %).

Istodobno je u kolovozu 2022. godine 3.240 osoba izašlo iz evidencije nezaposlenih zbog ostalih razloga sukladno Zakonu, npr. izlaska iz radne snage (umirovljenje, uključanje u redovito školovanje), nepridržavanja zakonskih odredbi (ne traže aktivno posao, neraspoloživi za rad), objave s evidencije i dr.

1.2. Ulasci u evidenciju nezaposlenih

Ulasci u evidenciju nezaposlenih (tzv. novoprijavljene nezaposlene osobe) prema svome prethodnome statusu aktivnosti mogu biti: iz rada (radnoga odnosa ili drugih poslovnih aktivnosti), iz redovitoga školovanja te iz neaktivnosti (tj. oni koji nisu bili niti zaposleni niti su upravo završili školovanje).

Tijekom kolovoza 2022. u evidenciju nezaposlenih novoprijavljeno je ukupno 10.610 osoba (1,7 % manje nego u kolovozu 2021. godine), i to: 7.029 osoba iz rada (66,2 %), 1.346 osoba iz redovitoga školovanja (12,7 %) te 2.235 osoba iz neaktivnosti (21,1 %).



S obzirom na djelatnost prethodnoga zaposlenja, izravno iz radnog odnosa najviše je osoba došlo iz sljedećih djelatnosti:

- Prerađivačka industrija – 1.049 osoba ili 15,0 %
- Trgovina na veliko i malo – 938 osoba ili 13,4 %
- Pružanje smještaja, priprema i usluživanje hrane – 882 osobe ili 12,6 %
- Ostale uslužne djelatnosti – 617 osoba ili 8,8 %.

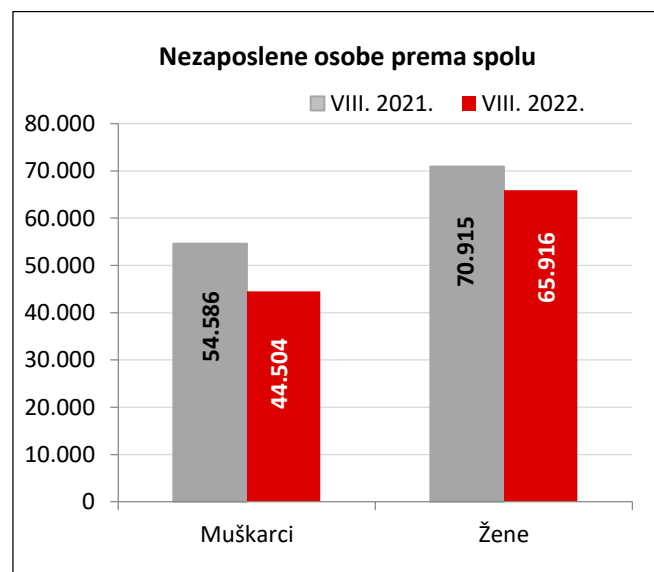
2. REGISTRIRANA NEZAPOSLENOST KRAJEM KOLOVOZA 2022. GODINE

Krajem kolovoza 2022. godine u evidenciji Hrvatskoga zavoda za zapošljavanje registrirano je 110.420 nezaposlenih osoba.

U odnosu na kraj srpnja 2022. broj nezaposlenih povećan je za 0,8 % ili 849 osoba, a u usporedbi s kolovozom 2021. godine broj nezaposlenih smanjen je za 12,0 % ili 15.081 osobu.

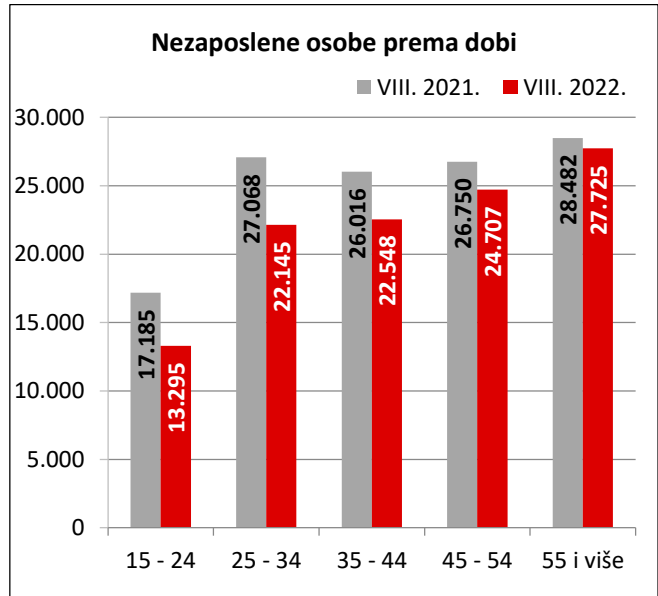
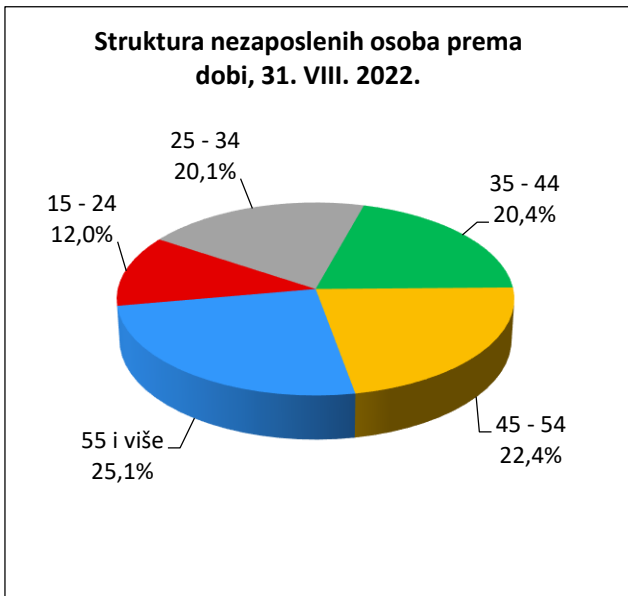
2.1. Nezaposleni prema spolu

U ukupnome broju nezaposlenih žene čine 59,7 % (65.916 osoba), a muškarci 40,3 % (44.504 osobe). U usporedbi s istim mjesecom prethodne godine, udio nezaposlenih žena je povećan, a muškaraca smanjen za 3,2 postotna boda.



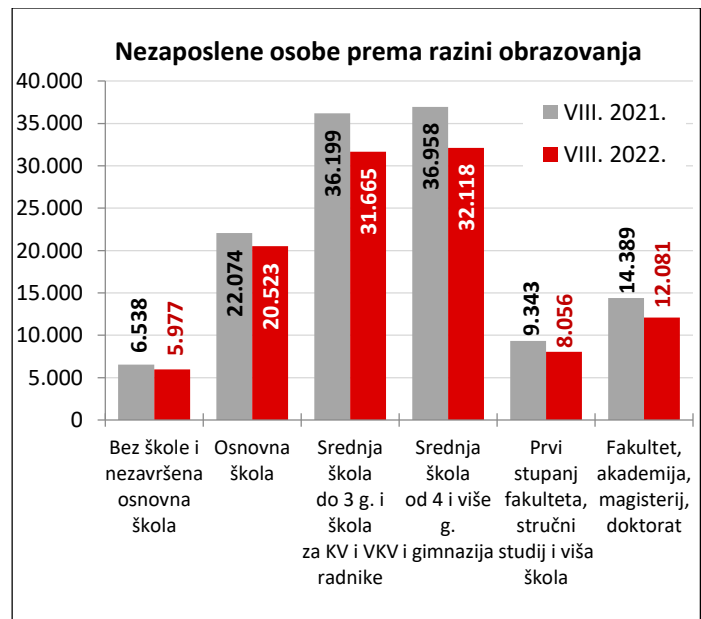
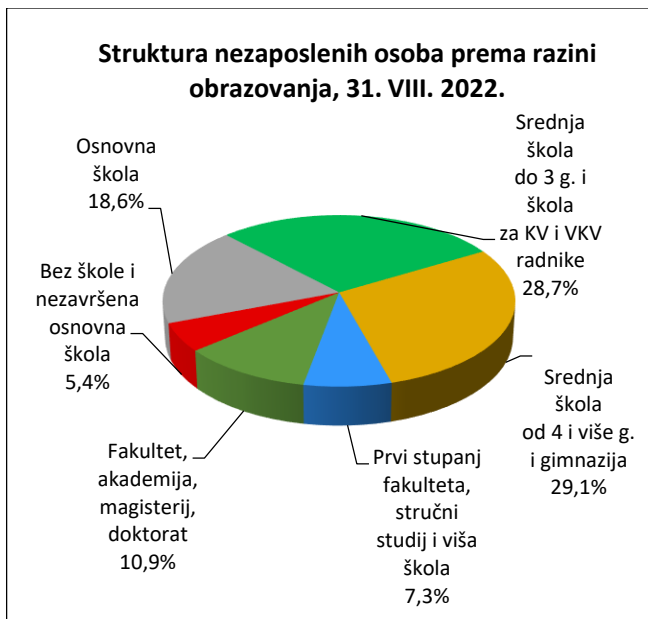
2.2. Nezaposleni prema dobi

S obzirom na dobnu strukturu, osobe od 15 do 24 godine čine 12,0 % nezaposlenih, od 25 do 34 godine 20,1 %, od 35 do 44 godine 20,4 %, od 45 do 54 godine 22,4 % te od 55 i više godina 25,1 %.



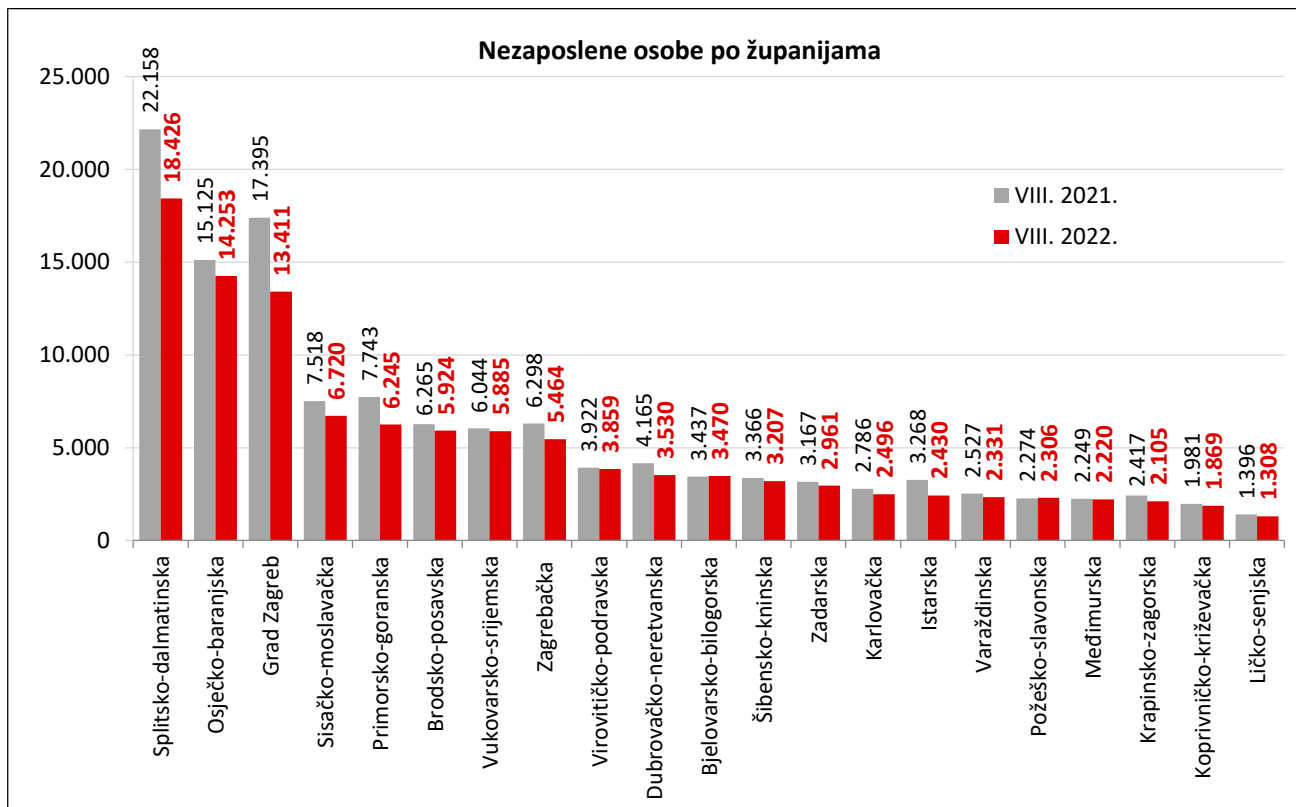
2.3. Nezaposleni prema razini obrazovanja

Osobe srednjoškolske razine obrazovanja čine većinu u strukturi nezaposlenih – 57,8 %, osobe niže razine obrazovanja čine 24,0 %, a osobe visokoškolske obrazovne razine čine 18,2 % od ukupnoga broja nezaposlenih.



2.4. Nezaposleni po županijama

Najveći apsolutni broj registriranih nezaposlenih osoba zabilježen je u Splitsko-dalmatinskoj županiji (18.426 ili 16,7 % od ukupnoga broja u Hrvatskoj), Osječko-baranjskoj županiji (14.253 ili 12,9 %) i Gradu Zagrebu (13.411 ili 12,1 %), a najmanji u Ličko-senjskoj (1.308 ili 1,2 %) i Koprivničko-križevačkoj županiji (1.869 ili 1,7 %).



2.5. Korisnici novčane naknade za vrijeme nezaposlenosti

U kolovozu 2022. godine 23.227 osoba ili 21,0 % od ukupnoga broja nezaposlenih koristilo je novčanu naknadu. Broj korisnika novčane naknade smanjio se u usporedbi s istim mjesecom 2021. godine za 9,0 % (2.311 osoba).



3. AKTIVNA POLITIKA ZAPOSŁJAVANJA

U programe aktivne politike zapošljavanja od siječnja do kolovoza 2022. godine novouključeno je 15.216 osoba, i to 7.373 muškarca (48,5 %) i 7.843 žene (51,5 %). Novouključene osobe obuhvaćene su sljedećim mjerama:

- Potpore za samozapošljavanje i proširenje poslovanja – 3.710 osoba (24,4 %)
- Potpore za zapošljavanje – 2.959 osoba (19,4 %)
- Obrazovanje i osposobljavanje – 2.787 osoba (18,3 %)
- Stalni sezonac – 2.011 osoba (13,2 %)

- Javni radovi – 1.263 osobe (8,3 %)
- Potpore za pripravništvo – 1.253 osobe (8,2 %)
- Potpore za usavršavanje – 1.106 osoba (7,3 %)
- Potpore za očuvanje radnih mjesta u sektorima tekstila, odjeće, obuće, kože i drva – 127 osoba (0,8%).

U programima aktivne politike zapošljavanja na početku 2022. godine aktivne su bile 25.064 osobe koje su nastavile s korištenjem mjera. Uz 15.216 novouključenih osoba, mjere aktivne politike zapošljavanja tijekom proteklih osam mjeseci 2022. godine **koristilo je ukupno 40.280 osoba.**

Vrsta mjere	Aktivni korisnici početkom 2022.	Novouključeni u 2022.	Ukupni korisnici tijekom 2022. (do 31. 8. 2022.)
Potpore za zapošljavanje	5.220	2.959	8.179
Potpore za zapošljavanje	5.220	2.892	8.112
Potpore za zapošljavanje - zeleno/digitalno	0	67	67
Potpore za pripravništvo	3.465	1.253	4.718
Potpore za pripravništvo	3.465	840	4.305
Potpore za pripravništvo u javnim službama		346	346
Potpore za pripravništvo - zeleno/digitalno	0	67	67
Potpore za usavršavanje	1.271	1.106	2.377
Potpore za samozapošljavanje i proširenje poslovanja	8.500	3.710	12.210
Potpore za samozapošljavanje	8.500	3.457	11.957
Potpore za samozapošljavanje - zeleno/digitalno	0	173	173
Potpore za proširenje poslovanja	0	80	80
Obrazovanje i osposobljavanje	1.692	2.787	4.479
Obrazovanje nezaposlenih osoba i ostalih tražitelja zaposlenja	1.420	2.256	3.676
Obrazovanje za temeljne vještine osobnog i profesionalnog razvoja	0	31	31
Osposobljavanje na radnom mjestu	266	500	766
Stručno osposobljavanje za rad bez zasnivanja radnog odnosa	6	0	6
Javni radovi	643	1.263	1.906
Potpore za očuvanje radnih mjesta	2.368	127	2.495
Potpore za očuvanje radnih mjesta - skraćivanje radnog vremena	0	0	0
Potpore za očuvanje radnih mjesta u sektorima tekstila, odjeće, obuće, kože i drva	2.368	127	2.495
Stalni sezonac	1.905	2.011	3.916
UKUPNO	25.064	15.216	40.280