



Hrvatski zavod za zapošljavanje

**PRIOPĆENJE ZA JAVNOST**

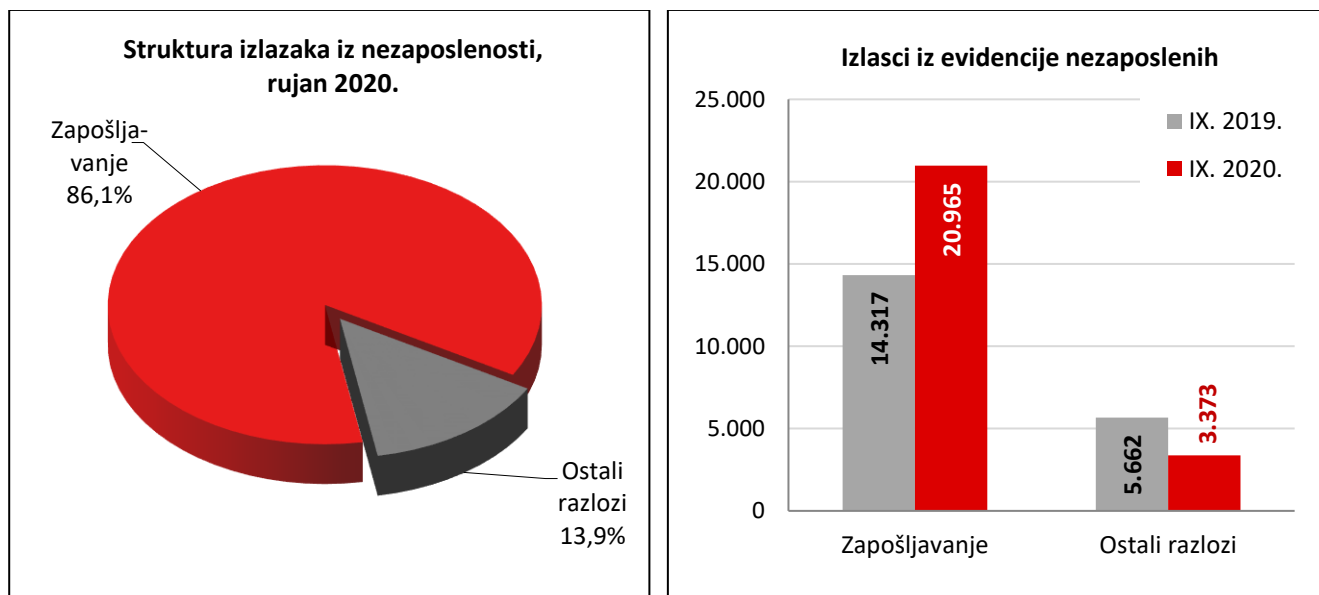
**PROMJENE U EVIDENTIRANOJ NEZAPOSLENOSTI TIJEKOM RUJNA TE  
STANJE REGISTRIRANE NEZAPOSLENOSTI NA KRAJU RUJNA 2020. GODINE**

Zagreb, listopad 2020.

## 1. MJESEČNE PROMJENE U EVIDENTIRANOJ NEZAPOSLENOSTI TIJEKOM RUJNA 2020.

### 1.1. Izlasci iz evidencije nezaposlenih

Ukupno je tijekom rujna 2020. iz evidencije nezaposlenih izašlo 24.338 osoba, što je 21,8 % više nego u rujnu 2019. godine. Od toga je zaposleno 20.965 osoba, i to: 20.106 osoba (ili 95,9 %) na temelju zasnivanja radnoga odnosa i 859 osoba (ili 4,1 %) na temelju drugih poslovnih aktivnosti (ostvarivanje mjesečnog primitka odnosno dohotka od druge samostalne djelatnosti većega od prosječno isplaćene novčane naknade u prethodnoj kalendarskoj godini, registriranje trgovačkog društva, obrta, prijava na poljoprivredno osiguranje, zapošljavanje prema posebnim propisima, i dr.).



Evidentirano zapošljavanje na temelju radnoga odnosa najčešće se realiziralo u sljedećim djelatnostima:

- Obrazovanje – 7.548 osoba ili 37,5 %
- Prerađivačka industrija – 2.479 osoba ili 12,3 %
- Javna uprava i obrana – 1.574 osobe ili 7,8 %
- Trgovina na veliko i malo – 1.555 osoba ili 7,7 %
- Zdravstvena zaštita i socijalna skrb – 1.298 osoba ili 6,5 %.

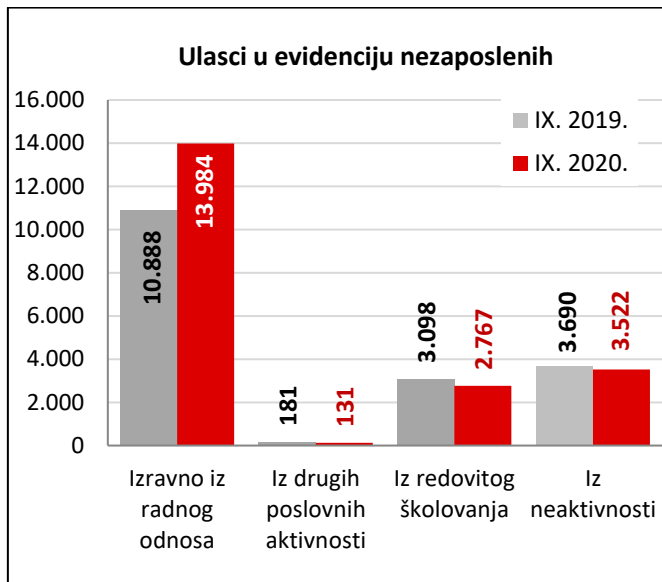
Gledano po županijama, u zapošljavanju su predvodili: Splitsko-dalmatinska županija (2.627 osoba ili 13,1 % od ukupnoga broja zaposlenih zasnivanjem radnog odnosa), Grad Zagreb (2.463 osobe ili 12,3 %), Osječko-baranjska županija (1.916 osoba ili 9,5 %), Vukovarsko-srijemska županija (1.265 osoba ili 6,3 %) te Zagrebačka županija (1.198 osoba ili 6,0 %).

Istodobno su u rujnu 2020. godine 3.373 osobe izašle iz evidencije nezaposlenih zbog ostalih razloga sukladno Zakonu, npr. izlaska iz radne snage (umirovljenje, uključanje u redovito školovanje), nepridržavanja zakonskih odredbi (ne traže aktivno posao, neraspoloživi za rad), objave s evidencije i dr.

### 1.2. Ulasci u evidenciju nezaposlenih

Ulasci u evidenciju nezaposlenih (tzv. novoprijavljene nezaposlene osobe) prema svome prethodnome statusu aktivnosti mogu biti: iz rada (radnoga odnosa ili drugih poslovnih aktivnosti), iz redovitoga školovanja te iz neaktivnosti (tj. oni koji nisu bili niti zaposleni niti su upravo završili školovanje).

Tijekom rujna 2020. u evidenciju nezaposlenih novoprijavljene su ukupno 20.404 osobe (14,3 % više nego u rujnu 2019. godine), i to: 13.984 osobe izravno iz radnoga odnosa (68,5 %), 131 osoba iz drugih poslovnih aktivnosti (0,6 %), 2.767 osoba iz redovitoga školovanja (13,6 %) te 3.522 osobe iz neaktivnosti (17,3 %).



S obzirom na djelatnost prethodnoga zaposlenja, izravno iz radnog odnosa najviše je osoba došlo iz sljedećih djelatnosti:

- Pružanje smještaja, priprema i usluživanje hrane – 4.309 osoba ili 30,8 %
- Trgovina na veliko i malo – 1.857 osoba ili 13,3 %
- Prerađivačka industrija – 1.771 osoba ili 12,7 %
- Administrativne i pomoćne uslužne djelatnosti – 1.066 osoba ili 7,6 %
- Građevinarstvo – 776 osoba ili 5,5 %.

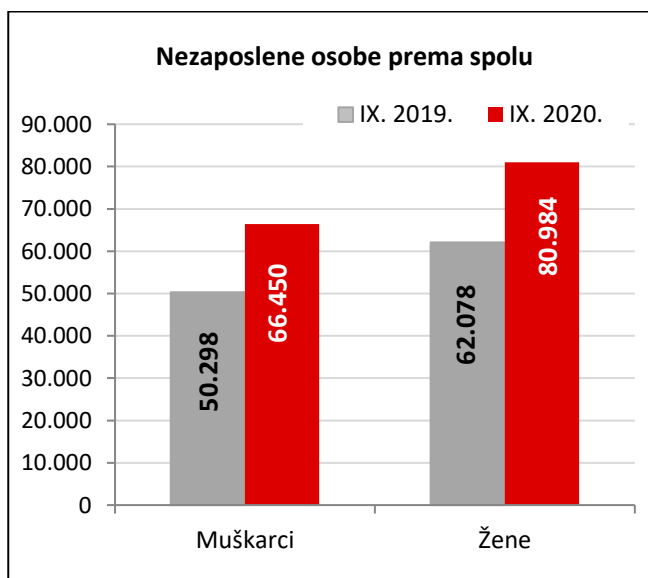
## 2. REGISTRIRANA NEZAPOSLENOST KRAJEM RUJNA 2020. GODINE

Krajem rujna 2020. godine u evidenciji Hrvatskoga zavoda za zapošljavanje registrirane su 147.434 nezaposlene osobe.

U odnosu na kraj kolovoza 2020. broj nezaposlenih smanjen je za 2,6 % ili 3.934 osobe, a u usporedbi s rujnom 2019. godine broj nezaposlenih povećan je za 31,2 % ili 35.058 osoba.

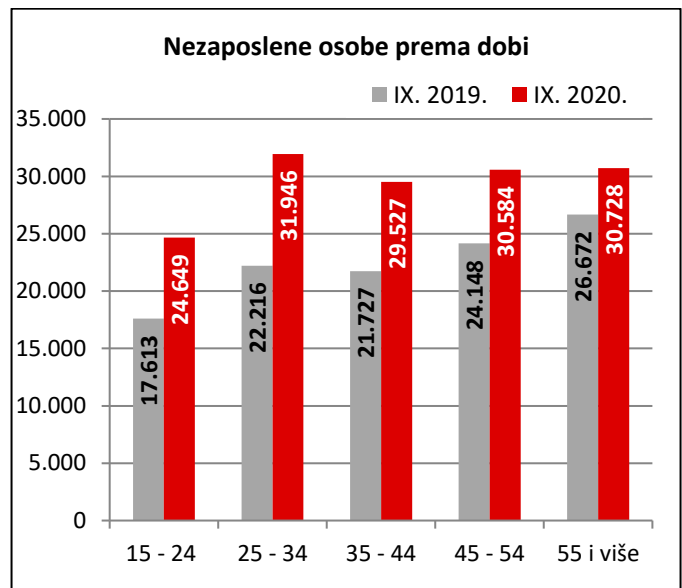
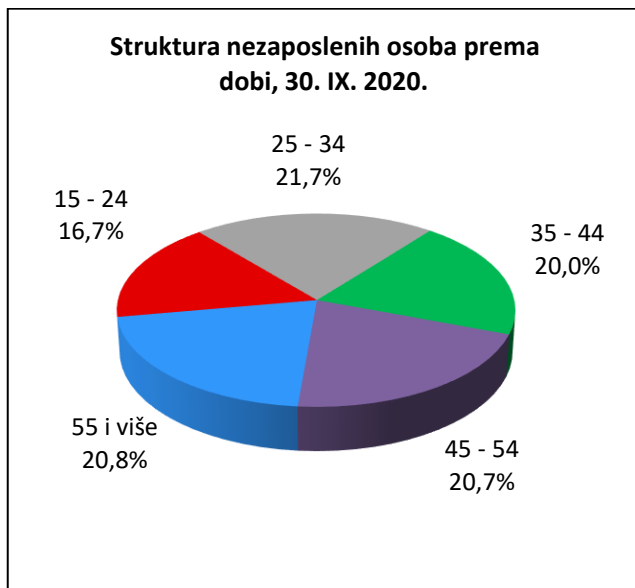
### 2.1. Nezaposleni prema spolu

U ukupnome broju nezaposlenih žene čine 54,9 % (80.984 osobe), a muškarci 45,1 % (66.450 osoba). U usporedbi s istim mjesecom prethodne godine, udio nezaposlenih žena je smanjen, a muškaraca povećan za 0,3 postotna boda.



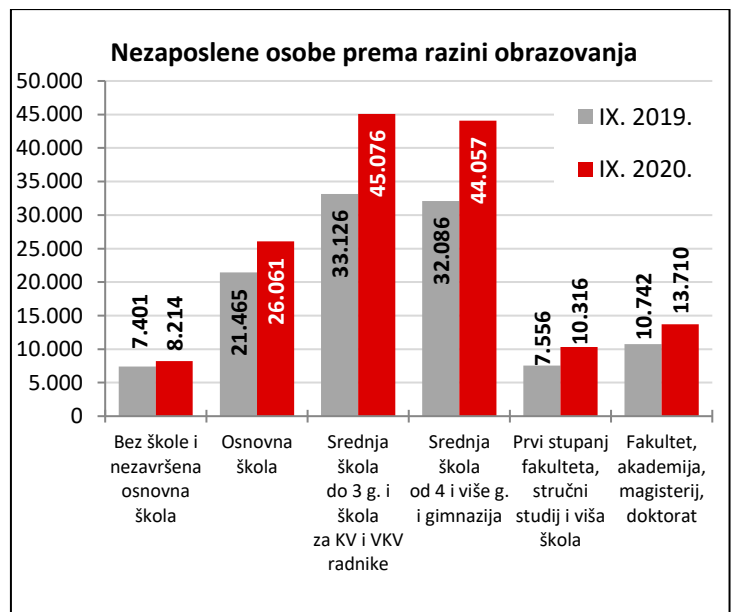
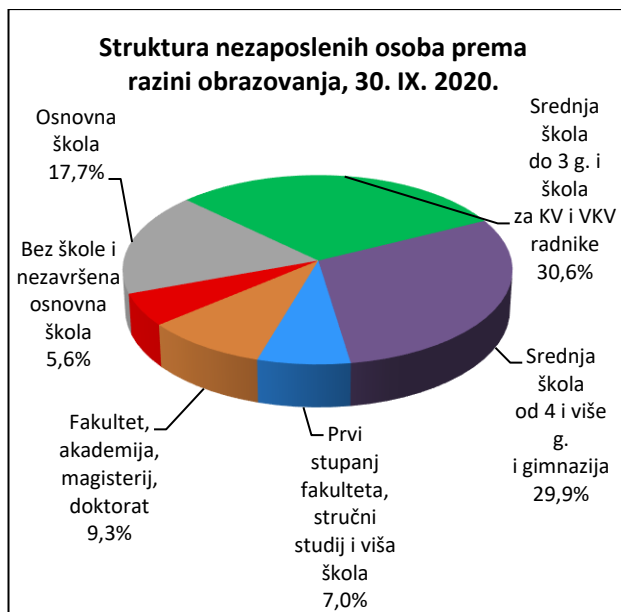
## 2.2. Nezaposleni prema dobi

S obzirom na dobnu strukturu, osobe od 15 do 24 godine čine 16,7 % nezaposlenih, od 25 do 34 godine 21,7 %, od 35 do 44 godine 20,0 %, od 45 do 54 godine 20,7 % te od 55 i više godina 20,8 %.



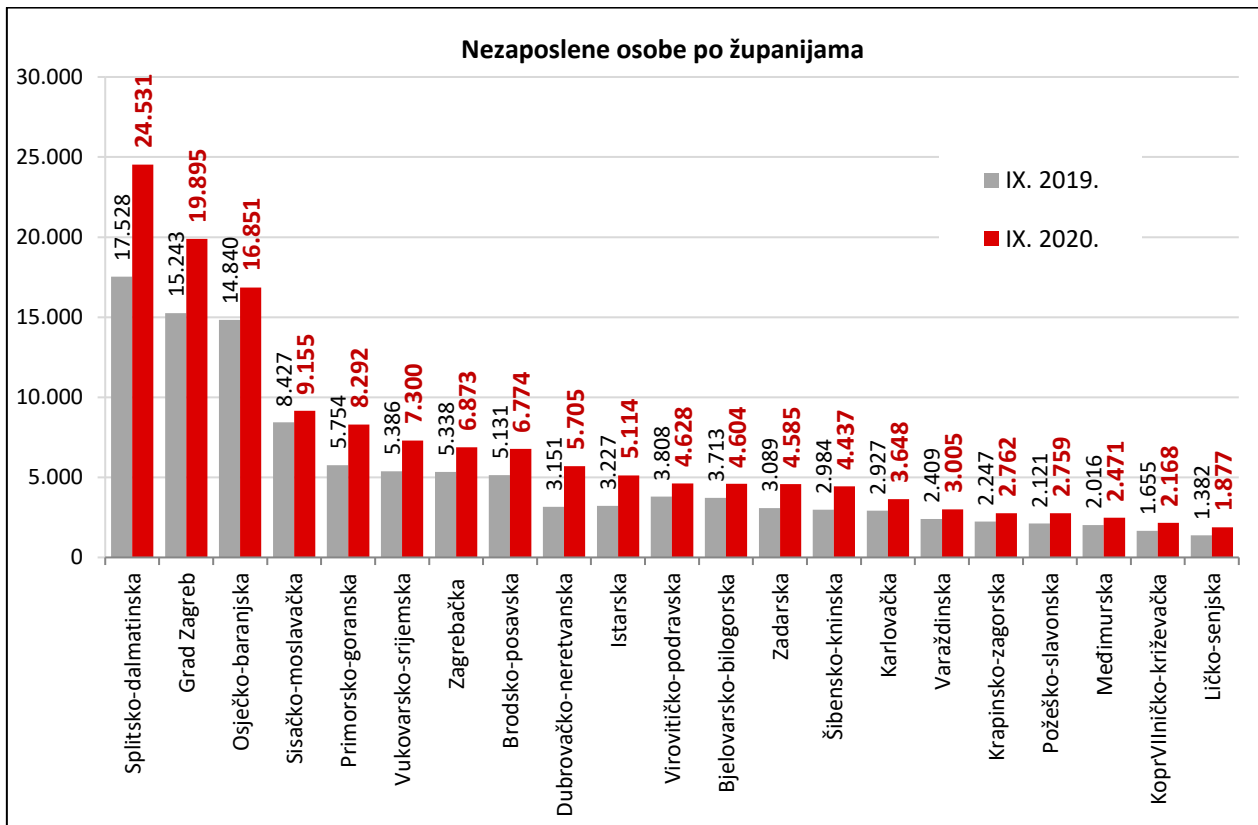
## 2.3. Nezaposleni prema razini obrazovanja

Osobe srednjoškolske razine obrazovanja čine većinu u strukturi nezaposlenih – 60,5 %, osobe niže razine obrazovanja čine 23,2 %, a osobe više i visoke obrazovne razine čine 16,3 % od ukupnoga broja nezaposlenih.



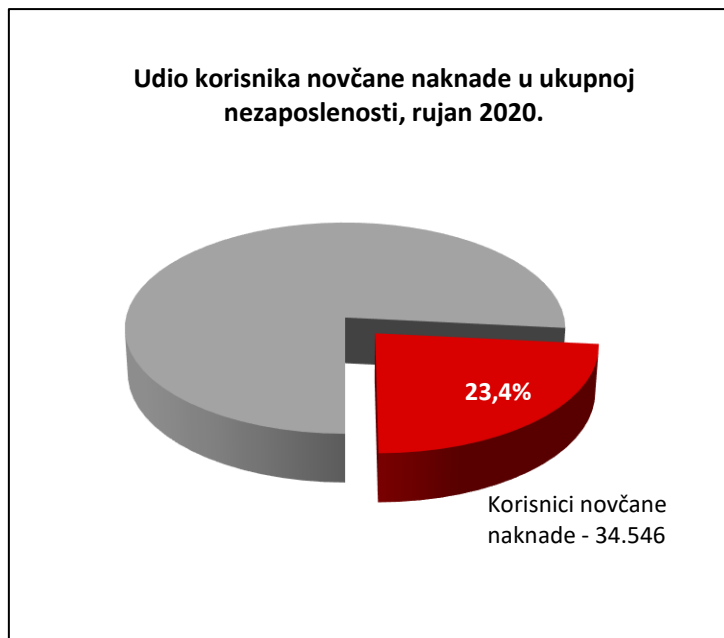
## 2.4. Nezaposleni po županijama

Najveći apsolutni broj registriranih nezaposlenih osoba zabilježen je u Splitsko-dalmatinskoj županiji (24.531 ili 16,6 % od ukupnoga broja u Hrvatskoj), Gradu Zagrebu (19.895 ili 13,5 %) i Osječko-baranjskoj županiji (16.851 ili 11,4 %), a najmanji u Ličko-senjskoj županiji (1.877 ili 1,3 %).



## 2.5. Korisnici novčane naknade za vrijeme nezaposlenosti

U rujnu 2020. godine 34.546 osoba ili 23,4 % od ukupnoga broja nezaposlenih koristilo je novčanu naknadu. Broj korisnika novčane naknade povećao se u usporedbi s istim mjesecom 2019. godine za 36,0 % (9.136 osoba).



### 3. AKTIVNA POLITIKA ZAPOŠLJAVANJA

U programe aktivne politike zapošljavanja od siječnja do rujna 2020. godine **novouključeno je 12.116** osoba, i to 5.817 muškaraca (48,0 %) i 6.299 žena (52,0 %). Novouključene osobe obuhvaćene su sljedećim mjerama:

- Stalni sezonac – 3.894 osobe (32,1 %)
- Potpore za zapošljavanje nezaposlenih – 2.346 osoba (19,4 %)
- Potpore za samozapošljavanje – 1.796 osoba (14,8 %)
- Javni radovi – 1.273 osobe (10,5 %)
- Obrazovanje nezaposlenih – 1.109 osoba (9,2 %)
- Potpore za zapošljavanje za stjecanje prvog radnog iskustva/pripravništvo – 518 osoba (4,3 %)
- Aktivacijski programi – 398 osoba (3,3 %)
- Potpore za očuvanje radnih mjesta u sektorima tekstila, odjeće, obuće, kože i drva – 368 osoba (3,0 %)
- Osposobljavanje na radnom mjestu – 231 osoba (1,9 %)
- Potpore za usavršavanje – 163 osobe (1,3 %)
- Stručno osposobljavanje za rad bez zasnivanja radnog odnosa – 19 osoba (0,2 %)
- Osposobljavanje za stjecanje odgovarajućeg radnog iskustva (30+) – 1 osoba (0,01 %).

U programima aktivne politike zapošljavanja na početku 2020. godine aktivno je bilo 26.678 osoba koje su nastavile s korištenjem mjera. Uz 12.116 novouključenih osoba, mjere aktivne politike zapošljavanja u proteklih devet mjeseci 2020. godine **koristile su ukupno 38.794 osobe.**

Vrsta mjere	Aktivni korisnici početkom 2020.	Novouključeni u 2020.	Ukupni korisnici tijekom 2020. (do 30. 9. 2020.)
<b>1. Potpore za zapošljavanje</b>	<b>8.018</b>	<b>2.864</b>	<b>10.882</b>
1.1. Potpore za zapošljavanje nezaposlenih	6.143	2.346	8.489
1.2. Potpore za zapošljavanje za stjecanje prvog radnog iskustva/pripravništvo	1.875	518	2.393
<b>2. Potpore za usavršavanje</b>	<b>354</b>	<b>163</b>	<b>517</b>
<b>3. Potpore za samozapošljavanje</b>	<b>8.529</b>	<b>1.796</b>	<b>10.325</b>
<b>4. Obrazovanje i osposobljavanje</b>	<b>4.688</b>	<b>1.758</b>	<b>6.446</b>
4.1. Obrazovanje nezaposlenih	1.127	1.109	2.236
4.2. Obrazovanje zaposlenih	0	0	0
4.3. Osposobljavanje na radnom mjestu	249	231	480
4.4. Obrazovanje za završetak osnovne škole i stjecanje prvog zanimanja	0	0	0
4.5. Aktivacijski programi	0	398	398
4.6. Stručno osposobljavanje za rad bez zasnivanja radnog odnosa	3.264	19	3.283
4.7. Osposobljavanje za stjecanje odgovarajućeg radnog iskustva (30+)	48	1	49
<b>5. Javni radovi</b>	<b>660</b>	<b>1.273</b>	<b>1.933</b>
<b>6. Potpore za očuvanje radnih mjesta</b>	<b>1.283</b>	<b>368</b>	<b>1.651</b>
6.1. Potpora za skraćivanje radnog vremena	103	0	103
6.2. Potpora za obrazovanje radnika	0	0	0
6.3. Potpora za očuvanje radnih mjesta u sektorima tekstila, odjeće, obuće, kože i drva	1.180	368	1.548
<b>7. Stalni sezonac</b>	<b>3.146</b>	<b>3.894</b>	<b>7.040</b>
<b>UKUPNO</b>	<b>26.678</b>	<b>12.116</b>	<b>38.794</b>

Osim provedbe navedenih mjera unutar programa aktivne politike zapošljavanja, a s obzirom na gospodarske poteškoće uzrokovane pandemijom koronavirusa (COVID-19), aktivnosti Hrvatskoga zavoda za zapošljavanje usmjerene su na očuvanje radnih mjesta u djelatnostima/sektorima koji su najugroženiji novonastalom situacijom.

Stoga je u ožujku 2020. donesena mjera **Potpore za očuvanje radnih mjesta u djelatnostima pogođenima koronavirusom (COVID-19)** koja se odnosila na razdoblje subvencioniranja od ožujka do svibnja 2020. godine. Provedba potpora za očuvanje radnih mjesta nastavljena je i idućih mjeseci te obuhvaća više mjera uz različite uvjete subvencioniranja s obzirom na djelatnost poslodavca, veličinu poslodavca, opseg smanjenja posla i dr., a uključuje sljedeće mjere:

- Potpora za očuvanje radnih mjesta (u definiranim djelatnostima)
- Potpora za očuvanje radnih mjesta za mikropoduzetnike
- Potpora za očuvanje radnih mjesta - skraćivanje radnog vremena
- Potpora za očuvanje radnih mjesta u zaštitnim radionicama, integrativnim radionicama i radnim jedinicama za zapošljavanje osoba s invaliditetom.